

प्रभु बैंक

BANK OF THE YEAR 2023




२२ औं

वार्षिक
प्रतिवेदन
२०८०/०८१

Board of Directors

सञ्चालक समिति



श्री लिला प्रकाश सिठौला
अध्यक्ष



श्री अंजिर मान सिंह
सञ्चालक



श्री तारा मानन्धर
सञ्चालक



श्री किशोर जंग कार्की
सञ्चालक



श्री अमिषेक बज्राचार्य
सञ्चालक



श्री बृष बहादुर बरनेत
सञ्चालक



श्री अमित मण्डारी
कम्पनी सचिव

प्रतिनिधि (प्रोक्सी) पत्र

श्री सञ्चालक समिति,
प्रभु बैंक लिमिटेड
बबरमहल, काठमाडौं ।

विषय : प्रतिनिधि (प्रोक्सी) नियुक्त गरिएको बारे ।

महाशय,

.....जिल्ला.....म.न.पा/उ.म.न.पा/न.पा/गाउँपालिका वडा नं..... बस्ने म/हामी ले त्यस बैंकको शेयरधनीको हैसियतले मिति २०८१ साल पुष महिना २९ गते सोमवार बिहानको ११:०० बजे प्रभु बैंक लिमिटेडको केन्द्रीय कार्यालय, बबरमहल, काठमाडौंमा हुने तेइसौं वार्षिक साधारण सभामा स्वयं उपस्थित भई छलफल तथा निर्णयमा सहभागी हुन नसक्ने भएकाले उक्त साधारण सभामा भाग लिई निर्णयमा सहभागी भई मतदान समेत गर्नका लागिजिल्ला.....म.न.पा/उ.म.न.पा/न.पा/गाउँपालिका वडा नं.....बस्ने त्यस बैंकका शेयरधनी श्रीलाई मेरो/हाम्रो प्रतिनिधि मनोनित गरी पठाएको छु/छौं ।

प्रतिनिधि नियुक्त भएको व्यक्तिको

दस्तखत नमूना :

शेयरधनी परिचय नं./डिम्याट नं.:

निवेदक,

दस्तखत		
नाम, थर		
ठेगाना		
शेयरधनी नं./डिम्याट नं.:		
शेयरको प्रकार	संस्थापक	सर्वसाधारण
शेयर संख्या		

(दृष्टव्य : यो प्रतिनिधि (प्रोक्सी) पत्र साधारण सभा हुनुभन्दा कम्तिमा ४८ घण्टा अगावै यस बैंकको केन्द्रीय कार्यालय बबरमहल, काठमाडौं वा शेयर रजिष्ट्रार प्रभु क्यापिटल लिमिटेड कमलादी, काठमाडौंमा पेश गरिसक्नु पर्नेछ ।)

प्रभु बैंक लिमिटेड

बबरमहल, काठमाडौंको

तेइसौं वार्षिक साधारण सभामा उपस्थितिको लागि

प्रवेश-पत्र

शेयरधनी परिचयपत्र नं./डिम्याट नं. :

शेयरधनीको नाम, थर :

शेयर प्रमाणपत्र नं. : कुल शेयर किता.....

शेयरधनीको दस्तखत

(यो प्रवेश पत्रमा शेयरधनीको नाम, दस्तखत अनिवार्य रूपमा उल्लेख गरी सभाकक्षमा प्रवेश गर्दा यो प्रवेश पत्र पेश गर्नु पर्नेछ ।)

कम्पनी सचिव

विषय सूची

१. वार्षिक साधारण सभाको सूचना	क
२. अध्यक्षको मन्तव्य	१
३. सञ्चालक समितिको वार्षिक प्रतिवेदन	३
४. कम्पनी ऐन, २०६३ को दफा १०२ उपदफा (४) अनुसारको अतिरिक्त विवरण	१४
५. धितोपत्र दर्ता तथा निष्काशन नियमावली, २०७३ को नियम २६ को उपनियम (२) सँग सम्बन्धित विवरण	१७
६. संस्थागत सुशासन सम्बन्धि वार्षिक अनुपालना प्रतिवेदनको सारांश	१९
७. तुलनात्मक निक्षेप, कर्जा लगानी, आम्दानी तथा खर्चको संरचना	२०
८. लेखापरिक्षकको प्रतिवेदन	२१
९. एकीकृत वित्तीय अवस्थाको विवरण	२६
१०. एकीकृत नाफा नोक्सान विवरण	२७
११. एकीकृत अन्य विस्तृत आम्दानीको विवरण	२८
१२. एकीकृत इक्विटीमा भएको परिवर्तनको विवरण	२९
१३. एकीकृत नगद प्रवाह विवरण	३१
१४. लेखा नीति तथा लेखा सम्बन्धी टिप्पणीहरू	३२
१५. एकीकृत वित्तीय अवस्थाको विवरणको लागि अनुसूचीहरू	५७
१६. एकीकृत नाफा नोक्सान विवरणको लागि अनुसूचीहरू	८१
१७. उद्घोषण तथा अतिरिक्त विवरणहरू	८७
१८. प्रमुख सूचकाङ्कहरू	९८
१९. बासेल III सम्बन्धी विवरण	९९
२०. त्रैमासिक वित्तीय विवरण र लेखापरीक्षण भएको वित्तीय विवरणबिचको तुलना	१०५
२१. प्रभु क्यापिटल लि.को आ.व. २०८०/०८१ को लेखापरीक्षकको प्रतिवेदन र संक्षिप्त वित्तीय विवरण	१०७
२२. प्रभु स्टक मार्केट लि.को आ.व. २०८०/०८१ को लेखापरीक्षकको प्रतिवेदन र संक्षिप्त वित्तीय विवरण	११४
२३. वित्तीय विवरण प्रकाशन गर्न स्वीकृत प्रदान गर्ने क्रममा ने.रा.बैंकबाट दिएको निर्देशन	११९
२४. नेपाल राष्ट्र बैंकबाट प्राप्त निर्देशनहरू प्रति बैंकको प्रतिक्रिया	१२०
२५. शाखा कार्यालय सम्बन्धी विवरण	१२१
२६. एक्स्टेन्सन काउन्टर सम्बन्धी विवरण	१२५
२७. बैंकले आ.व. २०८०/०८१ मा गरेको वित्तीय साक्षरता, डिजिटल बैंकिङ तथा ग्राहक सचेतना अभियान सञ्चालनका केही ऋलकहरू	१२८
२८. बाइसौं वार्षिक साधारण सभाका केही ऋलकहरू	१२९

प्रभु बैंक लिमिटेड
बबरमहल, काठमाडौं
तेइसौं वार्षिक साधारण सभा बस्ने सम्बन्धी सूचना

आदरणीय शेयरधनी महानुभावहरू,

मिति २०८१ साल पुस ०७ गते बसेको सञ्चालक समितिको तीन सय बासठीऔं बैठकको निर्णय बमोजिम यस प्रभु बैंक लिमिटेडको तेइसौं वार्षिक साधारण सभा निम्नलिखित विषयहरू उपर छलफल तथा निर्णय गर्न देहायको मिति, समय र स्थानमा बस्ने भएकोले शेयरधनी महानुभावहरूको उपस्थितिको लागि अनुरोध छ ।

सभा हुने मिति, स्थान र समय :

सभा हुने मिति : २०८१ साल पुस २९ गते सोमवार (तदनुसार सन् २०२५ जनवरी १३ तारेख)
समय : बिहानको ११:०० बजे ।
स्थान : बैंकको केन्द्रीय कार्यालय, बबरमहल, काठमाडौं ।

छलफलका प्रस्तावहरू :

(क) सामान्य प्रस्ताव :

१. आ.व. २०८०/०८१ को सञ्चालक समितिको प्रतिवेदन उपर छलफल गरी पारित गर्ने ।
२. लेखापरीक्षकको प्रतिवेदन सहित आ.व. २०८०/०८१ वित्तीय अवस्थाको विवरण, नाफा-नोक्सान विवरण र सोही अवधिको नगद प्रवाह विवरण लगायतका वित्तीय विवरण उपर छलफल गरी पारित गर्ने ।
३. यस बैंकको सहायक कम्पनी प्रभु क्यापिटल लिमिटेड र प्रभु स्टक मार्केट लिमिटेडको आ.व. २०८०/०८१ को वित्तीय विवरण सहितको एकीकृत (Consolidated) वित्तीय विवरण उपर छलफल गरी पारित गर्ने ।
४. बैंक तथा वित्तीय संस्था सम्बन्धी ऐन, २०७३ को दफा ६३ तथा कम्पनी ऐन, २०६३ को दफा १११ बमोजिम आ.व. २०८१/०८२ का लागि लेखापरीक्षण समितिको सिफारिस बमोजिम लेखापरीक्षक नियुक्त गर्ने र निजको पारिश्रमिक निर्धारण गर्ने प्रस्ताव उपर छलफल गरी पारित गर्ने ।
५. संस्थापक समूहबाट ३ जना र सर्वसाधारण समूहबाट ३ जना समेत गरी ६ (छ) जना सञ्चालकहरूको निर्वाचन गर्ने ।
६. विविध ।

सञ्चालक समितिको आज्ञाले

अमित मण्डारी

कम्पनी सचिव

साधारण सभा सम्बन्धी अन्य जानकारी :

१. शेयरधनी महानुभावहरूको सुविधाका लागि हाजिरी पुस्तिका सभास्थलमा सभा हुने दिन बिहानको १०:०० बजेदेखि खुल्ला रहनेछ ।
२. बैंकको शेयरधनी दर्ता किताबमा नाम दर्ता भएका शेयरधनीहरूले आफैं वा प्रतिनिधि मार्फत सभामा भाग लिन र छलफलमा सहभागी हुन पाउने छन् । नाबालक शेयरधनीहरूको तर्फबाट नाबालकको संरक्षक वा निजले नियुक्त गरेको प्रतिनिधिले सभामा भाग लिन र छलफल गर्न सक्नेछन् । शेयरधनीहरूको दर्ता किताबमा संरक्षकको रूपमा नाम लेखिएको व्यक्तिलाई मात्र संरक्षक मानिनेछ ।
३. संयुक्तरूपमा एकजना भन्दा बढी व्यक्तिको नाममा शेयर लिइएको अवस्थामा त्यस्ता साभेदारहरूद्वारा मनोनीत साभेदार वा निजहरूले मनोनीत गरेको प्रतिनिधिले र सो बमोजिम कुनै साभेदार मनोनीत नगरेकोमा शेयरधनीहरूको दर्ता किताबमा जसको नाम पहिले उल्लेख भएको छ सोही व्यक्तिले साधारण सभामा भाग लिन पाउनेछ ।
४. सभामा भाग लिन र छलफल गर्नका लागि प्रतिनिधि (प्रोक्सी) नियुक्त गर्न चाहने शेयरधनीले बैंकको अर्को कुनै शेयरधनीलाई मात्र प्रतिनिधि (प्रोक्सी) नियुक्त गर्न सक्नेछन् ।
५. प्रतिनिधि (प्रोक्सी) नियुक्त हुने शेयरधनीले सभा सुरु हुनु भन्दा ४८ घण्टा अगावै प्रतिनिधिपत्र (प्रोक्सी फारम) यस बैंकको केन्द्रीय कार्यालय बबरमहल, काठमाडौंमा दर्ता गराई सक्नु पर्नेछ ।
६. प्रतिनिधि (प्रोक्सी) नियुक्त गरी सोको लागि प्रतिनिधिपत्र (प्रोक्सी फारम) दर्ता गराई सकेपछि प्रतिनिधि बदर गरी अर्को प्रतिनिधि नियुक्त गर्न चाहेमा सोको सूचना सभा सुरु हुनु भन्दा २४ घण्टा अगावै यस बैंकको केन्द्रीय कार्यालय बबरमहल, काठमाडौंमा दिनु पर्नेछ । नयाँ प्रतिनिधि (प्रोक्सी) को हकमा दफा ४ र ५ बमोजिम हुनेछ ।
७. एकै शेयरधनीले एक भन्दा बढी प्रतिनिधि (प्रोक्सी) नियुक्त गरेको अवस्थामा दफा ६ बमोजिम बदर गरिएकोमा बाहेक त्यस्तो सबै प्रतिनिधि (प्रोक्सी) बदर हुनेछ ।
८. प्रतिनिधि (प्रोक्सी) नियुक्त गर्ने शेयरधनीले कुनै कारणवश त्यस्तो प्रतिनिधि (प्रोक्सी) बदर गरी आफैं सभामा उपस्थित भई हाजिरी कितावमा दस्तखत गरेमा अघि दिइएको प्रोक्सी स्वतः बदर हुनेछ ।
९. विविध शिर्षक अन्तर्गत प्रश्न गर्न चाहने शेयरधनीले आफूले प्रश्न गर्न चाहेको विषयका सम्बन्धमा सभा हुनुभन्दा ७ दिन अगावै यस बैंकको केन्द्रीय कार्यालयमा जानकारी दिनु पर्नेछ । त्यसरी जानकारी नदिएको विषय उपर छलफल गर्न सकिने छैन ।
१०. मिति २०८१/०९/१७ गते १ दिनका लागि शेयर दाखिल खाते दर्ता बन्द (बुक क्लोज) गरिनेछ । नेपाल स्टक एक्सचेंज लिमिटेडमा मिति २०८१/०९/१६ गतेसम्म कारोबार भई मिति २०८१/०९/२४ गतेभित्र यस बैंकको शेयर रजिष्ट्रार प्रभु क्यापिटल लिमिटेड कमलादी, काठमाडौंले प्राप्त गरेको नामसारीको कागजातका आधारमा शेयरधनी दर्ता किताबमा कायम शेयरधनीहरूले सभामा भाग लिन र छलफल गर्न पाउने छन् ।
११. आफ्नो परिचयपत्र सहित बैंकले जारी गरेको प्रवेश-पत्र वा शेयर प्रमाणपत्र वा बैंकको शेयर अभौतिकीकरण गरेको (DEMAT Account No.) प्रमाण प्रस्तुत गरेपछि मात्र सभा कक्ष भित्र प्रवेश गर्न पाइनेछ ।
१२. संस्थापक समूहबाट ३ जना र सर्वसाधारण समूहबाट ३ जना समेत गरी ६ (छ) जना सञ्चालकहरूको निर्वाचन कार्यक्रम सम्बन्धी सूचना बैंकको केन्द्रीय कार्यालयमा रहने निर्वाचन अधिकृतको कार्यालयले प्रकाशित गरी सूचना पाटीमा टाँस गर्नेछ ।
१३. सुरक्षाको दृष्टिकोणले सभा स्थलमा प्रवेश गर्दा शेयरधनी महानुभावहरूले यथाशक्य भोला प्याकेट आदि नलिई आउनु हुन अनुरोध छ । आवश्यक देखिएमा सुरक्षाकर्मीले सभा स्थलमा प्रवेश गर्दा सुरक्षा जाँच गर्न सक्ने हुँदा सो कार्यमा सहयोग गरिदिनु हुन समेत अनुरोध छ ।
१४. सभा सम्बन्धी अन्य जानकारीका लागि बैंकको केन्द्रीय कार्यालय बबरमहल काठमाडौं वा यस बैंकको शेयर रजिष्ट्रार प्रभु क्यापिटल लिमिटेड कमलादी, काठमाडौंमा कार्यालय समयभित्र सम्पर्क राख्नु हुन वा बैंकको वेबसाइट www.prabhubank.com मा हेर्न र डाउनलोड गर्न सकिनेछ ।

अध्यक्षको मन्तव्य

आदरणीय शेखरधनी महानुभावहरू, विभिन्न नियमनकारी निकायबाट पाल्नु भएका प्रतिनिधिज्यूहरू, पर्यवेक्षकज्यूहरू, अन्य आमन्त्रित महानुभावहरू तथा उपस्थित सम्पूर्ण महानुभावहरूलाई बैंक सञ्चालक समिति साथै, बैंक परिवारको तर्फबाट आजको यस गरिमामय वार्षिक साधारण सभामा हार्दिक स्वागत अभिवादन गर्दछु ।

आज यस गरिमामय सभामा आफ्नो मन्तव्य व्यक्त गरिरहँदा गत वर्ष भैँ यस वर्षपनि देशका समग्र आर्थिक परिसूचकहरू मूलतः आन्तरिक परिसूचकहरू अत्यन्त कमजोर रहे । खास गरेर औद्योगिक एवं व्यावसायिक वातावरणमा सुधार हुन नसक्नाले केवल आपूर्ति श्रृंखला कमजोरमात्र भएन अपितु समग्र मागमा आएको कमी, गतिरोध एवं तटस्थताले आर्थिक गतिविधिका सबैजसो क्षेत्रहरू निराशाजनक रहे । आ.व. २०८०/०८१ मा अधिक तरलता कायम नै रह्यो भने ब्याजदरमा निरन्तर कमी आउँदा पनि कर्जाको माग बढ्न सकेन । अर्थतन्त्रका वाह्य सूचकाङ्कहरूले केही हदसम्म आशा जगाएको भए तापनि सरकारले भुक्तानी गर्नु पर्ने आन्तरिक दायित्व फरफारक गर्न देखाएको ठिठलाउदो व्यवहारले व्यावसायिक क्षेत्र प्रताडित भएको छ, त्यसमा पनि केही छनौटपूर्ण बैकिङ्ग गर्ने बैंकलाई अपवादमा लिने हो भने अधिकांश बैंकहरूको व्यावसायिक गतिविधिहरूनै सुस्त बनेको छ । प्रस्तुत परिस्थितिले कर्जाको न्यून माग, दिशाहिन पूँजी बजार, ठप्प जस्तै देखिएको विकास निर्माण, सुस्त घर जग्गा कारोबार तथा गतिहिन वैदेशिक व्यापार व्यावसायिक क्षेत्रका विशेषता बन्न पुगे । तथापि यस बैंकले प्रतिकूल परिस्थितिको सामना गर्दागर्दै पनि आफ्नो वित्तीय अवस्थालाई कमजोर बन्न नदिन भरपूर प्रयास गरेको प्रसंग यहाँहरू समक्ष राख्न चाहन्छु ।

बैंकले आर्थिक वर्ष २०८०/०८१ मा गरेको कार्य प्रगति, बैंकका गतिविधि र भावी योजना, आ.व.२०८०/०८१ को वित्तीय अवस्थाको विवरण (वासलात), नाफा नोक्सान विवरण, नगद प्रवाह विवरण र सोसँग सम्बन्धित अनुसूची लगायत अन्य वित्तीय विवरण, सञ्चालक समितिको प्रतिवेदनमा विस्तृतरूपमा विश्लेषण सहित उल्लेख गरिएको व्यहोरा यहाँहरूलाई अवगत गराउन चाहन्छु ।

अन्तर्राष्ट्रिय मुद्रा कोषद्वारा सन् २०२४ अक्टोबरमा प्रकाशित World Economic Outlook अनुसार भूराजनीतिक तनाव, जलवायु परिवर्तन, प्राकृतिक प्रकोप लगायतका कारण विश्वको आर्थिक वृद्धि कोभिड-१९ पूर्वको तुलनामा अझै कमजोर छ । कोषका अनुसार विश्व अर्थतन्त्रको वृद्धिदर



सन् २०२३ मा ३.३ प्रतिशत रहेकोमा सन् २०२४ र सन् २०२५ दुवै वर्ष ३.२ प्रतिशत रहने अनुमान गरिएको छ । सन् २०२३ मा १.७ प्रतिशतले विस्तार भएको विकसित अर्थतन्त्र सन् २०२४ र सन् २०२५ दुवै वर्ष १.८ प्रतिशतले विस्तार हुने कोषको प्रक्षेपण छ भने सोहि वर्षमा ४.४ प्रतिशतले विस्तार भएको उदीयमान तथा विकासोन्मुख अर्थतन्त्रको वृद्धिदर सन् २०२४ र सन् २०२५ दुवै वर्ष ४.२ प्रतिशतले वृद्धि हुने कोषले प्रक्षेपण गरेको देखिन्छ । यसरी विश्वको अर्थतन्त्रनै केही सुस्ताएको अवस्था छ भने राष्ट्रिय तथ्याङ्क कार्यालयका अनुसार आर्थिक वर्ष २०८०/०८१ मा देशको आर्थिक वृद्धि ३.८७ प्रतिशत मात्र हुने अनुमान छ ।

माथि उल्लेख गरेभैँ समग्र अर्थतन्त्रमा देखिएको संकुचन, सरकारी भुक्तानीमा देखिएको ढिलासुस्ती र नितीहरूमा देखिएको अनिश्चितता आदि कारणसँगै ऋणीहरूमा कर्जाको साँवा तथा ब्याज भुक्तानी गर्ने क्षमतामा आएको ह्रासको कारण बैंकहरूको कर्जा नोक्सानी व्यवस्थामा उल्लेख्य वृद्धि हुन गई बैंकको नाफामा

प्रतिकूल असर पर्न गएको छ । तथापी गत आर्थिक वर्षको तुलनामा समिक्षा आर्थिक वर्षमा बैंकको वासलातको आकार रु.३ खर्व ४७ अर्बबाट बढेर रु.३ खर्व ६१ अर्ब पुगेको छ भने बैंकको गैर ब्याज आम्दानीमा उल्लेख्य वृद्धि भएको तथ्यलाई सकारात्मक मान्नु पर्ने हुन्छ ।

विभिन्न अप्ठेरा परिस्थितिहरूका बाबजुद बैंकले चालु आर्थिक वर्षको प्रथम त्रैमाससम्म आईपुग्दा सन्तोषजनक प्रगति गर्न सक्षम भएको छ । अहिलेको यस विषम परिस्थितिमा बैंकको माथिल्लो बिन्दुमा पुगेको निष्कृय कर्जाको असुलीनै सबै भन्दा ठूलो चुनौती रहेको र निष्कृय कर्जा असुलीलाई नै प्राथमिकतामा राखी सोहि अनुसार तदरुकताका साथ कार्य भईरहेको छ । यस अवधिमा हामीले खुद नाफा रु.१ अर्ब ४ करोड गर्न सकेका छौं भने निष्कृय कर्जाको अनुपातलाई पाँच प्रतिशतभन्दा तलनै कायम गर्न सकेका छौं । त्यसैगरी रु.३ खर्व ९ अर्ब निक्षेप संकलन गरी रु.२ खर्व ३० अर्ब बराबरको कर्जा प्रवाह गरेका छौं । पूँजी पर्याप्तता अनुपातलाई पनि हामीले नेपाल राष्ट्र बैंकले तोके बमोजिमको सिमाभित्र कायम गर्न सकेका छौं । त्यसैगरी कर्जा निक्षेप अनुपात ७४.७३ प्रतिशत रहेको छ भने औसत आधार दर ७.६५ प्रतिशतमा ऋरेको छ ।

यस बैंकले प्रविधिमा आएको व्यापक परिवर्तनलाई आत्मसात् गर्दै समयसापेक्ष रूपमा डिजिटल बैकिङ्गका विभिन्न प्रविधिमैत्री प्रदवत्सलाई प्रभावकारी ढंगले ग्राहकसमक्ष प्रस्तुत गरिरहेको छ । जसका लागि आवश्यक पूर्वाधारको निर्माण, वाह्य कम्पनीहरूसँगको सहकार्यता, नव प्रविधिहरूको प्रयोग एवं तत् सम्बन्धी कुशल जनशक्तिको विकासमा निरन्तर जोड दिएको छ । फलस्वरूप यस बैंकको दैनिक कारोबारमा करिब ६० प्रतिशत हिस्सा डिजिटल माध्यमबाट हुने गरेको तथ्य सहर्ष जानकारी गराउँदछौं । बैंक भित्रका कार्यहरूलाई सुरक्षित, सरल र सजिलो रूपमा सम्पन्न गर्नका लागि प्रविधिमैत्री बनाउँदै लैजाने सर्दभमा बजारमा उपलब्ध र आन्तरिकरूपमा विकास गरिएका विभिन्न सफ्टवेयरहरूलाई सुरक्षितरूपमा प्रयोग गरिदै आएको छ । साथै, अंग्रेजी नयाँ वर्ष २०२५ को सुरुवातसँगै बैंकले विद्युतीय कारोबारलाई थप प्रवर्द्धन गर्ने उद्देश्यले स्वचालित काउण्टर “प्रभु डिजिटल क्यूब” सञ्चालनमा ल्याएको छ । उक्त काउण्टरमार्फत चेक डिपोजिट, क्यास रिसाइविलिड, स्टेटमेण्ट प्रिन्टिङ, एटिएम तथा विभिन्न कियोस्क मेशिनको माध्यमबाट नगद जम्मा गर्न, नगद निकाल्न, विलयारिड चेक जम्मा गर्न, खाताको स्टेटमेण्ट प्रिन्ट गर्न सकिने लगायतका सेवाहरू ग्राहक आफैले प्राप्त गर्न सक्ने व्यवस्था मिलाईएको छ । यस सेवाको सुरुवातसँगै कार्यालय समय कुरेर काउण्टरमा क्यूमा बसी बैकिङ्ग सेवा लिनु पर्ने ऋकठको अन्त्य भएको छ र हाल यो सेवा बैंकको मूरुय कार्यालय बबरमहलबाट उपलब्ध गराईएकोमा निकट भविष्यमा आवश्यकता अनुसार अन्य स्थानमा समेत विस्तार

गरिने छ । यसै गरी भिसा इन्टरनेसनलको सहकार्यमा बैंकले कर्परेट ग्राहकहरूको लागि समेत डेविट कार्डको सुविधा उपलब्ध गराएको छ ।

निक्षेपकर्ताहरूको सुरक्षाका लागि नेपाल राष्ट्र बैंकको नियमानुसार निश्चित रकम सम्मको निक्षेपहरू निक्षेप तथा कर्जा सुरक्षण निगममा बिमा गरिएको छ भने साना साना कर्जाहरूलाई पनि नियमानुसार सोहि संस्थामा बिमा गरिएको छ । देशको ७७ वटा जिल्लामा यस आर्थिक वर्षमा हामीले हाम्रो शाखा सञ्जालको पहुँच पन्चाउँदै छौं । बैंक तथा वित्तीय संस्थाहरूको शाखाको पहुँच पुग्नु भनेको त्यस क्षेत्रका आम मानिसहरू वित्तीय सेवाको पहुँचमा पुग्नु पनि भएकोले सम्भावनाका धेरै ढोकाहरू खुल्ने गर्दछन । विभिन्न सरकारी, गैर सरकारी संस्थाहरूमा पनि हाम्रो बैंकको शाखा तथा काउण्टरहरू बाट विविध किसिमका सेवाहरू प्रवाह भईरहेका छन् । करीव ३५ लाख निक्षेपकर्ताहरूको निक्षेप सुरक्षित रहेको यस बैंकबाट करीव ३० हजारको हाराहारीमा ऋणीहरूले कर्जा सुविधा उपयोग गरी देशभित्रै उद्यमशीलता बढाउनका लागि टेवा दिईरहेका छन् ।

साविक सेञ्चुरी कमर्सियल बैंक लिमिटेडलाई प्राप्ति (एक्विजिशन) गरे पश्चात हामीले शाखाहरूको मिलान, कर्मचारीहरूको पदस्थापना र सम्पत्तिहरूको व्यवस्थापन लगायतका कार्यहरूलाई ढुङ्गाई सकेका छौं । साथै भनिष्ठै गत आर्थिक वर्षमा समग्र अर्थतन्त्रमा आएको संकुचन तथा बैंक, वित्तीय क्षेत्रमा देखिएको सुस्तताबाट यस बैंक समेत अछुतो रहन सकेन फलतः बैंकले शेयरधनीहरूलाई प्रतिफल बाँड्न असमर्थ भयो । तर यस आर्थिक वर्ष र आगामी वर्षहरूमा बैंकले शेयरधनीहरूलाई यथोचित प्रतिफल प्रदान गर्नका लागि भरमाउदुर प्रयास गरिरहेको र गर्ने प्रतिवद्धता व्यक्त गर्न चाहन्छु । आगामी दिनहरूमा साँवा तथा ब्याजको असुली प्रक्रियालाई अझ विशेष महत्वकासाथ अघि बढाउने योजना रहको छ । हुनत समग्र अवस्था असुलिका लागि अनुकूल छैन । उद्यमी व्यवसायीहरू पनि पिडितनै रहेको जगजाहेरनै छ । तर पनि हामीले हाम्रो बैंकको स्वास्थलाई बलियो बनाउनका लागि केही तिता निर्णयहरू लिनुपर्ने देखिन्छ, जस अन्तर्गत निष्क्रिय रहेका केही ठूला कर्जाहरूको असुलीका लागि कानुनी प्रक्रियाहरूको थालनी गर्नुपर्ने, कर्जाको साँवा रकम भन्दा कम मूल्यमा धितो राखिएका घरजग्गाहरू र मेशिनजन्य सम्पत्तीहरूको बेचबिखन गर्नुपर्ने तथा ऋणीहरूको खोजीनिति गर्नुपर्ने देखिन्छ । यस कार्यका लागि अहिले पनि प्रदेशगतरूपमा कार्यदल बनाई काम भईरहेको छ तर अहिलेको काम गराईको शैली केही नरम र सहजताका साथ ऋणीको अनुकूलमा भईरहेको छ । बैंकको नियत ऋणीहरूलाई घरबार बिहिन बनाएर सडकमा पुन्चाउने पक्कै नैन तर बैंकका शेयरधनीहरू र निक्षेपकर्ताहरू प्रति पनि हाम्रो उत्तिकै दायित्व रहेकाले अव उपरान्त हाम्रा असुलीका प्रक्रियाहरू केही बदलिंदो स्वरूपको हुनेछ । यसरी खराब कर्जाको असुलीलाई विशेष प्राथमिकतामा राखी असुली कार्य भईरहेको, साना तथा

मभौला कर्जा प्रवाहमा जोड दिईएको, कर्जाको जोखिम तथा गुणस्तरमा विशेष ध्यान दिएर मात्र कर्जा प्रवाह गर्ने नीति लिईएको, कर्मचारीहरुको दक्षता अभिवृद्धिमा विभिन्न तालिम तथा गोष्ठीहरु सञ्चालन भईरहेको र पर्याप्त कर्जा नोक्सानी व्यवस्था कायम भईसकेकोले पनि आगामी दिनमा बैंक थप बलियो, सबल र सुदृढ हुनेमा बैंक सञ्चालक समिति तथा व्यवस्थापन विश्वस्त रहेको व्यहोरा यहाँहरुलाई जानकारी गराउन चाहन्छु ।

हाम्रो निमन्त्रणालाई स्वीकार गरी आजको यस गरिमामय सभामा उपस्थित हुनु हुने सम्पूर्ण महानुभावहरुमा हृदय देखिनै कृतज्ञता ज्ञापन गर्न चाहन्छु । आजसम्मको हाम्रो यात्रामा प्रत्यक्ष, अप्रत्यक्षरुपमा हामीलाई साथ, सहयोग र शुभेच्छा प्रदान गर्नु हुने सम्पूर्ण आदरणीय शेयरधनीहरु, नियामक निकायहरु, नेपाल राष्ट्र बैंक, नेपाल धितोपत्र बोर्ड, कम्पनी रजिष्ट्रारको कार्यालय, नेपाल स्टक एक्सचेंज लगायतका

सहजकर्ता संस्थाहरु, प्रकाशन गृहहरु, पत्रकार मित्रहरु एवं कर्मचारीहरुलाई हार्दिक धन्यवाद दिन चाहन्छु ।

अन्त्यमा, सञ्चालक समितिको वार्षिक प्रतिवेदनका साथै, आर्थिक वर्ष २०८०/०८१ को वित्तीय अवस्थाको विवरण (वासलात), नाफा नोक्सान विवरण, नगद प्रवाह विवरण र सोसँग सम्बन्धित अनुसूचीहरु र सोही वर्ष बैंकले सम्पादन गरेका कार्यहरुको समीक्षा र भावी कार्यक्रम सहितको वार्षिक प्रतिवेदन उपर छलफल गरी अनुमोदन एवं स्वीकृत गरी दिनु हुन सम्पूर्ण शेयरधनी महानुभावहरु समक्ष अनुरोध गर्दछु ।

धन्यवाद ।

लिला प्रकाश सिटौला
अध्यक्ष

मिति : २०८१/०९/२९

www.prabhubank.com



8.49%
PER ANNUM

सपनाको कार
८.४९% ब्याजदर



(शर्तहरू लागू हुनेछन् ।)

prabhu BANK

BANK OF THE YEAR 2023



Prabhu Bank Limited

Babarmahal, Kathmandu, Nepal, P.O Box: 19441

Tel No. : +977-1-5719000

Email : info@prabhubank.com

Fax No. : +977-1-4780588

SWIFT : PRVUNPKA

तेइसौं वार्षिक साधारण सभामा पेश भएको सञ्चालक समितिको प्रतिवेदन : आर्थिक वर्ष २०८०/०८१

आदरणीय शेयरधनी महानुभावहरु,

प्रभु बैंक लिमिटेडको यस तेइसौं वार्षिक साधारण सभामा उपस्थित सम्पूर्ण शेयरधनी महानुभावहरु, विभिन्न नियमनकारी निकायबाट पालनु भएका प्रतिनिधिज्यूहरु, पर्यवेक्षकज्यूहरु, अन्य आमन्त्रित महानुभावहरु तथा उपस्थित सम्पूर्ण महानुभावहरुलाई बैंक सञ्चालक समिति साथै, बैंक परिवारको तर्फबाट हार्दिक स्वागत तथा अभिवादन व्यक्त गर्दछौं ।

आजको यस गरिमामय साधारण सभामा सञ्चालक समितिको तर्फबाट यहाँहरु समक्ष सञ्चालक समितिको वार्षिक प्रतिवेदन, बैंकको आ.व. २०८०/०८१ को वित्तीय अवस्थाको विवरण, नाफा नोक्सान विवरण, नगद प्रवाह विवरण र सोसँगा सम्बन्धित अनुसूचीहरु लगायत अन्य वित्तीय विवरणहरु तथा यस अवधिमा बैंकले सम्पादन गरेका कार्यहरु र उपलब्धिको समीक्षा एवं भावी कार्यक्रम सहितको वार्षिक प्रतिवेदन स्वीकृतिका लागि प्रस्तुत गर्ने अनुमति चाहन्छु ।

क. आर्थिक तथा बैकिङ्ग क्षेत्रका परिसूचकहरु :

१. विश्व अर्थतन्त्र :

अन्तर्राष्ट्रिय मुद्रा कोषद्वारा सन् २०२४ अक्टोबरमा प्रकाशित World Economic Outlook अनुसार भूराजनीतिक तनाव, जलवायु परिवर्तन, प्राकृतिक प्रकोप लगायतका कारण विश्वको आर्थिक वृद्धि कोभिड-१९ पूर्वको तुलनामा अझै कमजोर छ । कोषका अनुसार विश्व अर्थतन्त्रको वृद्धिदर सन् २०२३ मा ३.३ प्रतिशत रहेकोमा सन् २०२४ र सन् २०२५ दुवै वर्ष ३.२ प्रतिशत रहने अनुमान गरिएको छ । सन् २०२३ मा १.७ प्रतिशतले विस्तार भएको विकसित अर्थतन्त्र सन् २०२४ र सन् २०२५ दुवै वर्ष १.८ प्रतिशतले विस्तार हुने कोषको प्रक्षेपण रहेको छ भने सोहि वर्षमा ४.४ प्रतिशतले विस्तार भएको उदीयमान तथा विकासोन्मुख अर्थतन्त्रको वृद्धिदर सन् २०२४ र सन् २०२५ दुवै वर्ष ४.२ प्रतिशतले वृद्धि हुने कोषले प्रक्षेपण गरेको देखिन्छ ।

यसैगरी छिमेकी मुलुकहरु भारत र चीनको अर्थतन्त्र क्रमशः ८.२ प्रतिशत र ५.२ प्रतिशतले विस्तार भएकोमा सन् २०२४ मा क्रमशः ७.० प्रतिशत र ४.८ प्रतिशतले विस्तार हुने प्रक्षेपण छ । सन् २०२५ मा भारत र चीनको अर्थतन्त्र क्रमशः ६.५ प्रतिशत र ४.५ प्रतिशतले विस्तार हुने कोषको प्रक्षेपण छ ।

२. देशको आर्थिक अवस्था :

अ. कुल ग्राहस्थ उत्पादन :

राष्ट्रिय तथ्याङ्क कार्यालयका अनुसार आर्थिक वर्ष २०८०/०८१ मा ३.८७ प्रतिशत आर्थिक वृद्धि हुने अनुमान छ । आर्थिक वर्ष २०८०/०८१ मा नेपालको आर्थिक वृद्धिदर आधारभूत मूल्यमा २.१६ प्रतिशत तथा उत्पादकको मूल्यमा १.८६ प्रतिशत रहेको छ । कृषि क्षेत्रको वृद्धि ३.०५ प्रतिशत, उद्योग क्षेत्रको १.२५ प्रतिशत र सेवा क्षेत्रको वृद्धि ४.५० प्रतिशत रहेको अनुमान छ । आर्थिक वर्ष २०८०/०८१ मा कुल गार्हस्थ्य बचत कुल गार्हस्थ्य उत्पादनको ७.६१ प्रतिशत पुगेको छ । त्यसैगरी, कुल स्थिर पूँजी निर्माण र कुल राष्ट्रिय बचतको कुल गार्हस्थ्य उत्पादनसँगाको अनुपात क्रमशः २४.४५ प्रतिशत र ३६.१५ प्रतिशत रहेको छ ।

आ. मुद्रास्फीति :

आर्थिक वर्ष २०८०/०८१ मा वार्षिक औसत उपभोक्ता मुद्रास्फीति ५.४४ प्रतिशत रहेको छ । अधिल्लो आर्थिक वर्ष यस्तो मुद्रास्फीति ७.७४ प्रतिशत रहेको थियो । आर्थिक वर्ष २०८०/०८१ मा काठमाडौं उपत्यकाको वार्षिक औसत उपभोक्ता मुद्रास्फीति ५.९९ प्रतिशत, तराईको ४.८२ प्रतिशत, पहाडको ५.७८ प्रतिशत र हिमालको ६.८६ प्रतिशत रहेको छ । अधिल्लो आर्थिक वर्ष उक्त क्षेत्रहरुको यस्तो मुद्रास्फीति क्रमशः ७.५५ प्रतिशत, ८.०० प्रतिशत, ७.५६ प्रतिशत र ७.१२ प्रतिशत रहेको थियो ।

इ. वैदेशिक व्यापार, विप्रेषण आप्रवाह, चालु खाता तथा शोधानान्तर स्थिति :

वैदेशिक व्यापार :

आर्थिक वर्ष २०८०/०८१ मा कुल वस्तु निर्यात ३.० प्रतिशतले कमी आई रु.१५२ अर्ब ३८ करोड पुगेको छ । अधिल्लो वर्ष यस्तो निर्यात २१.४ प्रतिशतले घटेको थियो । गन्तव्यका आधारमा भारत तथा अन्य मुलुकतर्फ भएको निर्यात क्रमशः ३.३ प्रतिशत र ४.३

प्रतिशतले घटेको छ भने चीनतर्फ भएको निर्यात ४६.६ प्रतिशतले वृद्धि भएको छ । समीक्षा वर्षमा कुल वस्तु आयात १.२ प्रतिशतले कमी आई रु.१,५९२ अर्ब ९९ करोड पुगेको छ । अघिल्लो वर्ष यस्तो आयात १६.१ प्रतिशतले घटेको थियो । वस्तु आयात गरिने मुलुकका आधारमा भारत तथा अन्य मुलुकबाट भएको आयात क्रमशः ३.० प्रतिशत र १७.६ प्रतिशतले घटेको छ भने चीनबाट भएको आयात ३४.२ प्रतिशतले वृद्धि भएको छ । समीक्षा वर्षमा कुल वस्तु व्यापार घाटा १.० प्रतिशतले कमी आई रु.१,४४० अर्ब ६० करोड पुगेको छ । अघिल्लो वर्ष यस्तो घाटा १५.५ प्रतिशतले घटेको थियो । समीक्षा वर्षमा निर्यात-आयात अनुपात ९.६ प्रतिशत पुगेको छ । अघिल्लो वर्ष यस्तो अनुपात ९.७ प्रतिशत रहेको थियो ।

विप्रेषण आप्रवाह :

आर्थिक वर्ष २०८०/०८१ मा विप्रेषण आप्रवाह १६.५ प्रतिशतले वृद्धि भई रु.१,४४५ अर्ब ३२ करोड पुगेको छ । अघिल्लो वर्ष विप्रेषण आप्रवाह २३.२ प्रतिशतले बढेको थियो । अमेरिकी डलरमा विप्रेषण आप्रवाह १४.५ प्रतिशतले वृद्धि भई रु.१० अर्ब ८६ करोड पुगेको छ । अघिल्लो वर्ष यस्तो आप्रवाह १३.९ प्रतिशतले बढेको थियो ।

समीक्षा अवधिमा वैदेशिक रोजगारीका लागि अन्तिम श्रम स्वीकृति (संस्थागत तथा व्यक्तिगत-नयाँ) लिने नेपालीको संख्या ४,६०,१०३ र पुनः श्रम स्वीकृति लिनेको संख्या २,८१,१९९ रहेको छ । अघिल्लो वर्षको सोही अवधिमा यस्तो संख्या क्रमशः ४,९७,७०४ र २,७७,२७२ रहेको थियो । समीक्षा वर्षमा खुद ट्रान्सफर १४.७ प्रतिशतले वृद्धि भई रु.१,५७१ अर्ब २४ करोड पुगेको छ । अघिल्लो वर्ष यस्तो ट्रान्सफर २२.५ प्रतिशतले बढेको थियो ।

चालु खाता तथा शोधनान्तर स्थिति :

आर्थिक वर्ष २०८०/०८१ मा चालु खाता रु.२२१ अर्ब ३४ करोडले बचतमा रहेको छ । अघिल्लो वर्ष चालु खाता रु.४६ अर्ब ५७ करोडले घाटामा रहेको थियो । अमेरिकी डलरमा अघिल्लो वर्ष ३६ करोड ६ लाखले घाटामा रहेको चालु खाता समीक्षा वर्षमा १ अर्ब ६६ करोडले बचतमा रहेको छ । समीक्षा वर्षमा पुँजीगत ट्रान्सफर २२.९ प्रतिशतले कमी आई रु.५ अर्ब ८१ करोड पुगेको छ भने खुद प्रत्यक्ष वैदेशिक लगानी रु.८ अर्ब ४० करोड कायम भएको छ । अघिल्लो वर्ष पुँजीगत ट्रान्सफर रु.७ अर्ब ५४ करोड र खुद प्रत्यक्ष वैदेशिक लगानी रु.६ अर्ब १७ करोड रहेको थियो । समीक्षा वर्षमा शोधनान्तर स्थिति रु.५०२ अर्ब ४९ करोडले बचतमा रहेको छ । अघिल्लो वर्ष शोधनान्तर स्थिति रु.२८५ अर्ब ८२ करोडले बचतमा रहेको थियो । अमेरिकी डलरमा अघिल्लो वर्ष २ अर्ब १७ करोडले बचतमा रहेको शोधनान्तर स्थिति समीक्षा वर्षमा ३ अर्ब ७७ करोडले बचतमा रहेको छ ।

ई. विदेशी विनिमय सञ्चिति :

२०८० असार मसान्तमा रु.१,५३९ अर्ब ३६ करोड बराबर रहेको कुल विदेशी विनिमय सञ्चिति ३२.६ प्रतिशतले वृद्धि भई २०८१ असार मसान्तमा रु.२,०४१ अर्ब १० करोड कायम भएको छ । अमेरिकी डलरमा यस्तो सञ्चिति २०८० असार मसान्तमा ११ अर्ब ७१ करोड रहेकोमा २०८१ असार मसान्तमा ३०.४ प्रतिशतले वृद्धि भई १५ अर्ब २७ करोड कायम भएको छ । आर्थिक वर्ष २०८०/०८१ को आयातलाई आधार मान्दा बैकिङ्ग क्षेत्रसँग रहेको विदेशी विनिमय सञ्चिति १५.६ महिनाको वस्तु आयात र १३ महिनाको वस्तु तथा सेवा आयात घाटन पर्याप्त रहने देखिन्छ ।

उ. निक्षेप परिचालन :

समीक्षा वर्षमा बैंक तथा वित्तीय संस्थाहरूको निक्षेप १३ प्रतिशत अर्थात रु.७४२ अर्ब ३७ करोड बढेको छ । अघिल्लो वर्ष यस्तो निक्षेप १२.३ प्रतिशत अर्थात रु.६२७ अर्ब २५ करोड बढेको थियो ।

२०८१ असार मसान्तमा बैंक तथा वित्तीय संस्थाहरूको कुल निक्षेपमा चलती, बचत र मुद्दती निक्षेपको अंश क्रमशः ५.८ प्रतिशत, ३०.३ प्रतिशत र ५६.४ प्रतिशत रहेको छ । अघिल्लो वर्ष यस्तो अंश क्रमशः ७.७ प्रतिशत, २६.६ प्रतिशत र ५८.९ प्रतिशत रहेको थियो । २०८१ असार मसान्तमा बैंक तथा वित्तीय संस्थाहरूको कुल निक्षेपमा संस्थागत निक्षेपको अंश ३६.२ प्रतिशत रहेको छ । २०८० असार मसान्तमा यस्तो निक्षेपको अंश ३६.६ प्रतिशत रहेको थियो ।

ऊ. कर्जा तथा सापट :

समीक्षा वर्षमा बैंक तथा वित्तीय संस्थाहरूबाट निजी क्षेत्रमा प्रवाहित कर्जा ५.८ प्रतिशत अर्थात रु.२७६ अर्ब ९४ करोड बढेको छ । अघिल्लो वर्ष यस्तो कर्जा ३.८ प्रतिशत अर्थात रु.१७५ अर्ब ९४ करोड बढेको थियो ।

समीक्षा वर्षमा बैंक तथा वित्तीय संस्थाहरुबाट निजी क्षेत्रमा प्रवाहित कर्जामध्ये गैर-वित्तीय संस्थागत क्षेत्रतर्फ प्रवाह भएको कर्जाको अंश ६३.३ प्रतिशत र व्यक्तिगत तथा घरपरिवार क्षेत्रतर्फ प्रवाह भएको कर्जाको अंश ३६.७ प्रतिशत रहेको छ । अधिल्लो वर्षको सोही अवधिमा यस्तो अंश क्रमशः ६२.७ प्रतिशत र ३७.३ प्रतिशत रहेको थियो ।

आर्थिक वर्ष २०८०/०८१ मा बैंक तथा वित्तीय संस्थाहरुको कृषि क्षेत्रतर्फको कर्जा ०.९ प्रतिशतले, औद्योगिक उत्पादन क्षेत्रतर्फको कर्जा ८.८ प्रतिशतले, यातायात, संचार तथा सार्वजनिक सेवा क्षेत्रतर्फको कर्जा १६.७ प्रतिशतले, थोक तथा खुद्रा व्यापार क्षेत्रतर्फको कर्जा १.५ प्रतिशतले र सेवा उद्योग क्षेत्रतर्फको कर्जा ६.२ प्रतिशतले बढेको छ । समीक्षा वर्षमा बैंक तथा वित्तीय संस्थाहरुबाट प्रवाहित आवधिक कर्जा २२.२ प्रतिशतले, रियल स्टेट कर्जा (व्यक्तिगत आवासीय घर कर्जा समेत) ९.६ प्रतिशतले, मार्जिन प्रकृति कर्जा १८.१ प्रतिशतले र ट्रष्ट रिसिट (आयात) कर्जा १२.६ प्रतिशतले बढेको छ भने हायर पर्चेज कर्जा २२.० प्रतिशतले, ओभरड्राफ्ट कर्जा ४६.३ प्रतिशतले र डिमान्ड तथा चालु पूँजी कर्जा १७.६ प्रतिशतले घटेको छ ।

ख. आर्थिक वर्ष २०८०/०८१ मा बैंकको कारोबारको सिंहावलोकन : बैंकले आर्थिक वर्ष २०७९/०८० र आर्थिक वर्ष २०८०/०८१ मा गरेको कारोबारको तुलनात्मक विवरण निम्नानुसार रहेको छ ।

रकम रु. लाखमा

विवरण	२०८१ आषाढ मसान्त	२०८० आषाढ मसान्त	परिवर्तन प्रतिशत
वासलात तर्फ			
कुल सम्पत्ति	३६,११,१८७	३४,७९,७६४	३.७८
चुक्ता पूँजी	२,३५,४२५	२,३५,४२५	-
जगेडा तथा कोषहरु	९०,९७२	७८,०९७	१६.४९
कुल कर्जा लगानी	२३,४४,९०५	२४,२१,०३५	(३.१४)
अन्य लगानी	९,४३,२७२	७,०५,९०२	३३.६३
निक्षेप संकलन	३१,२२,२९१	२९,५९,४४०	५.५०
नाफा नोक्सान हिसाब तर्फ			
सुद ब्याज आमदानी	१,१८,९०९	१,००,६६४	१८.१२
गैर ब्याज आमदानी	२७,४८४	२१,९९९	२४.९३
सञ्चालन खर्च	६७,६७२	५४,८१२	२३.४६
सञ्चालन मुनाफा	३१,५०१	१५,५१८	१०२.९९
सुद मनाफा	५,१०९	२,८०२	८२.३३
अन्य विवरण			
पूँजीकोष (%)	१२.३७	११.८७	४.२१
निष्कृत्य कर्जा अनुपात (%)	४.९४	४.९८	(०.८०)
कर्जा निक्षेप अनुपात (%)	७४.६६	८०.३९	(७.१३)
आधार दर (%)	८.२०	१०.१६	(१९.२९)
ब्याजदर अन्तर (%)	३.९७	४.८६	(१८.३१)
प्रति शेयर आमदानी (रु.)	२.१७	१.१९	८२.३५
प्रति शेयर सुद सम्पत्ति (रु.)	१३८.६४	१३३.१७	४.११

कुल सम्पत्ति : आर्थिक वर्ष २०७९/०८० को आषाढ मसान्तमा कुल सम्पत्ति रु.३ खर्ब ४७ अर्ब ९७ करोड ६४ लाख रहेकोमा आ.व. २०८०/०८१ को आषाढ मसान्तमा कुल सम्पत्तिमा ३.७८ प्रतिशतले वृद्धि भई रु.३ खर्ब ६१ अर्ब ११ करोड ८७ लाख पुगेको छ ।

चुक्ता पूँजी एवं संरचना : आर्थिक वर्ष २०८०/०८१ को आषाढ मसान्तमा बैंकको चुक्ता पूँजी रु.२३ अर्ब ५४ करोड २४ लाख ८९ हजार ८ सय ३२ रहेको छ । चुक्ता पूँजीमध्ये ५१ प्रतिशत संस्थापक र ४९ प्रतिशत सर्वसाधारण रहेको छ ।

जगेडा तथा कोषहरु : आर्थिक वर्ष २०७९/०८० को आषाढ मसान्तमा कायम रहेको जगेडा तथा कोषहरुको रकम रु.७ अर्ब ८० करोड ९७ लाख रहेकोमा आ.व. २०८०/०८१ को आषाढ मसान्त सम्ममा १६.४९ प्रतिशतले वृद्धि भई रु.९ अर्ब ९ करोड ७२ लाख पुगेको छ ।

कर्जा तथा सापटी : बैंकले गत २०७९/०८० सम्ममा प्रवाह गरेको कर्जा तथा सापटी रकम रु.२ खर्ब ४२ अर्ब १० करोड ३५ लाख रहेकोमा आ.व. २०८०/०८१ को अन्त्यमा कर्जा तथा सापटी रकम रु.२ खर्ब ३४ अर्ब ४९ करोड ५ लाख रहेको छ ।

आर्थिक वर्ष २०८०/०८१ सम्म प्रवाह गरेको कुल कर्जा सापटमध्ये व्यक्तिगत आवासिय घर कर्जामा ५.८३ प्रतिशत, रिचल स्टेट कर्जामा ५.७३ प्रतिशत, मार्जिन लेन्डिङ्ग कर्जामा १.३६ प्रतिशत, विपन्न बर्ग कर्जामा ५.८१ प्रतिशत, क्यास क्रेडिट कर्जामा ११.१८ प्रतिशत, अल्पकालिन कर्जामा १४.०३ प्रतिशत, आवधिक कर्जामा ४६.३६ प्रतिशत र बाँकी अन्य कर्जामा १०.१० प्रतिशत लगानी रहेको छ । आर्थिक वर्ष २०८०/०८१ मा बैकले लगानी गरेको कुल कर्जामध्ये प्राथमिकता प्राप्त क्षेत्रमा ३०.२७ प्रतिशत लगानी गरेको छ, जसमध्ये कृषि क्षेत्रमा २.८१ प्रतिशत लगानी रहेको छ । बैकले आर्थिक वर्ष २०८०/०८१ सम्ममा जल विद्युत क्षेत्रमा योगदान पुऱ्याउने उद्देश्यले ५२ वटा हाइड्रोपावर परियोजना मार्फत १,५३४.४२ मेगावाट क्षमताका जलविद्युत परियोजनाका लागि कुल स्वीकृत सीमा रु.३३ अर्ब ३२ करोड ५३ लाखमध्ये रु.१८ अर्ब २१ करोड ८७ लाख प्रवाह गरेको छ । साथै, बैकले आ.व. २०८०/०८१ सम्ममा नेपाल राष्ट्र बैकबाट जारी भएको “सहूलियतपूर्ण कर्जाका लागि ब्याज अनुदान सम्बन्धी एकीकृत कार्यविधि २०७५ (तेश्रो संशोधन सहित)” अर्न्तगतका विभिन्न क्षेत्रमा कुल ५,७०९ वटा परियोजनाहरूमा रु.४ अर्ब ३२ करोड ४७ लाख ९० हजार कर्जा प्रवाह गरेको छ ।

लगानी : बैकले आ.व. २०८०/०८१ को अन्त्यसम्ममा रु.९४ अर्ब ३२ करोड ७९ लाख लगानी गरेको छ । जसमध्ये विकास बण्डमा रु.३६ अर्ब ३ करोड ९० लाख, ट्रेजरी बिल्समा रु.२६ अर्ब २० करोड ७९ लाख र नेपाल राष्ट्र बैकको निक्षेपमा रुपमा रु.२६ अर्ब ११ करोड ११ लाख अर्थात कुल लगानीको ९३.५६ प्रतिशत र अन्य संगठित संस्थाहरूको शेयरमा रु.५ अर्ब ११ करोड ११ लाख अर्थात कुल लगानीको ५.४२ प्रतिशत लगानी गरेको छ । बैकका सहायक कम्पनीमा रु.७९ करोड ५७ लाख लगानी रहेको छ ।

निक्षेप संकलन : बैकले आ.व.२०७९/०८० को अन्त्यसम्ममा परिचालन गरेको कुल निक्षेप रु.२ खर्ब ९५ अर्ब ९४ करोड ४० लाख रहेकोमा आ.व. २०८०/०८१ मा ५.५० प्रतिशतले वृद्धि गरी कुल निक्षेप परिचालन रु.३ खर्ब १२ अर्ब २२ करोड ९१ लाख पुगेको छ, जसमध्ये ग्राहकहरूको निक्षेप रु.३ खर्ब ०५ अर्ब १ करोड २८ लाख तथा बैक तथा वित्तीय संस्थाहरूको निक्षेप रु.७ अर्ब २१ करोड ६२ लाख रहेको छ । बैकको कुल निक्षेपमा चलती निक्षेपको अंश ७.५२ प्रतिशत, मागेको बखत तिर्नुपर्ने निक्षेपको अंश ६.५१ प्रतिशत, मुद्दती निक्षेपको अंश ५४.८३ प्रतिशत र बचत निक्षेपको अंश ३१.०७ प्रतिशत रहेको छ ।

सुद ब्याज आम्दानी : आ.व.२०७९/०८० मा बैकको सुद ब्याज आम्दानी रु.१० अर्ब ६ करोड ६४ लाख रहेकोमा आ.व. २०८०/०८१ मा १८.१२ प्रतिशतले वृद्धि भई रु.११ अर्ब ८९ करोड ९ लाख पुगेको छ ।

गैर ब्याज आम्दानी : आ.व. २०७९/०८० मा बैकको सुद गैर ब्याज आम्दानी रु.२ अर्ब १९ करोड ९९ लाख रहेकोमा आ.व. २०८०/०८१ मा २४.९३ प्रतिशतले वृद्धि भई रु.२ अर्ब ७४ करोड ८४ लाख पुगेको छ ।

सञ्चालन खर्च : आ.व.२०७९/०८० मा बैकको कुल सञ्चालन खर्च रु.५ अर्ब ४८ करोड १२ लाख रहेकोमा आ.व. २०८०/०८१ मा २३.४६ प्रतिशतले वृद्धि भई रु.६ अर्ब ७६ करोड ७२ लाख पुगेको छ ।

सञ्चालन मुनाफा : आ.व.२०७९/०८० मा बैकको कुल सञ्चालन मुनाफा रु.१ अर्ब ५५ करोड १८ लाख रहेकोमा आ.व. २०८०/०८१ मा १०२.९९ प्रतिशतले वृद्धि भई रु. ३ अर्ब १५ करोड १ लाख पुगेको छ ।

सुद मुनाफा : आ.व.२०७९/०८० मा बैकको सुद मुनाफा रु.२८ करोड २ लाख रहेकोमा आ.व. २०८०/०८१ मा ८२.३१ प्रतिशतले वृद्धि भई रु.५१ करोड ८ लाख पुगेको छ ।

ग. प्रतिवेदन तयार भएको मितिसम्म चालु वर्षको उपलब्धी र भविष्यमा गर्नुपर्ने कुराको सम्बन्धमा सञ्चालक समितिको धारणा :

१. यस बैकको चालु आर्थिक वर्षको पहिलो त्रयमास सम्ममा निक्षेप परिचालन रु.३ खर्ब ९ अर्ब ७ करोड ७९ लाख, कर्जा लगानी रु.२ खर्ब ३० अर्ब ५४ करोड ३० लाख र सुद मुनाफा रु.१ अर्ब ४ करोड ६ लाख ५७ हजार रहेको छ ।

२. शाखा विस्तार :

बैकले आफ्नो कार्यक्षेत्र विस्तार गर्ने कार्यलाई निरन्तरता दिदै आएको छ । बैकले पूर्वमा मेचीदेखि पश्चिममा महाकालीसम्म शाखा विस्तार गरी प्रतिवेदन तयार पार्दाको मितिसम्ममा आफ्ना ३११ वटा शाखा कार्यालय, ६९ वटा एक्स्टेन्सन काउण्टर एवं २८३ वटा एटिएमबाट कारोबार सञ्चालन गर्दै आएको छ । त्यसैगरी चालु आर्थिक वर्षमा उपत्यका भित्र तथा बाहिर

आवश्यकता बमोजिम थप शाखा/एक्स्टेन्सन काउण्टर खोल्ने तथा शाखा संजाललाई थप व्यवस्थित गर्ने कार्यलाई निरन्तरता दिने योजना रहेको छ । यसरी विस्तारित शाखा सञ्जालले देशको सुगम क्षेत्रमा मात्र नभई दुर्गम तथा हिमाली भेगमा समेत बैंकिङ सुविधाको पहुँच पुग्ने र नेपाल सरकारले अवलम्बन गरेको वित्तीय समावेशीतामा समेत टेवा पुग्ने बैंकको विश्वास रहेको छ ।

3. सेवा विस्तार :

बैंकले ग्राहकको चाहना तथा माग बमोजिम ग्राहकवर्ग समक्ष नवीनतम् परिमार्जित, भरपर्दो तथा गुणस्तरिय सेवा प्रदान गर्दै आइरहेको छ । यसका निमित्त प्रविधिमा भइरहेको विकास, ग्राहक वर्गको आवश्यकता, समयको माग आदि पक्षहरूको मुल्याङ्कन गरी आफ्नो जनशक्तीलाई सफल र सक्षम बनाउँदै बैंकले अनुसन्धान र विकासको निरन्तरतालाई महत्वका साथ ग्रहण गरेको छ ।

बैंकले बिद्युतीय भुक्तानी सेवालाई प्रोत्साहन तथा प्रवर्द्धन गर्ने उद्देश्यले QR Code तथा POS मेशिन मार्फत हुने कारोबारलाई थप तिव्रताका साथ अघि बढाईएको छ भने आगामी दिनमा यस्ता सेवालाई व्यापकता दिँदै अझ भरपर्दो बनाउँदै लगिने छ ।

ग्राहकहरूलाई नजद राख्न र भुक्तानी लिनको लागि बैंकको काउन्टरमा लाईन बस्नु पर्ने कठकठबाट मुक्त गर्ने उद्देश्यले बैंकको मुख्य कार्यालय बरमहलबाट Cash Recycle Machine (CRM), Online खाता खोल्ने तथा मुद्धती निक्षेप खाता खोल्न मिल्ने गरी सुरु गरिएको Online Account सेवालाई आगामी दिनमा अझ प्रभावकारी बनाईने छ ।

4. बैंकको भावी योजना तथा कार्यक्रमहरू निम्नानुसार रहेका छन् :

- क. निक्षेपलाई विविधीकरण गर्न विभिन्न किसिमका नयाँ-नयाँ योजनाहरू तर्जुमा गरी कार्यान्वयन गर्ने ।
- ख. कर्जाको गुणस्तरलाई कायम राख्ने र कृषि, उर्जा, पर्यटन र लघु तथा साना मझौला उद्योगमा कर्जा लगानीलाई प्राथमिकता दिने ।
- ग. विद्यमान शाखा सञ्जाललाई बढी उत्पादनशील एवं कार्यकुशल बनाउने, व्यक्तिगत निक्षेपको हिस्सा वृद्धि गर्ने तथा समग्र व्यवसायको वृद्धि गर्ने ।
- घ. गैरकोषमा आधारित कारोबारलाई वृद्धि गर्नुका साथै विविधीकरण गर्ने ।
- ङ. बैंकको आन्तरिक नियन्त्रण प्रणाली तथा संस्थागत सुसाशनलाई अझ सुदृढ गर्ने ।
- च. बैंकको दैनिक कार्य सञ्चालनलाई छिटो, छरितो तथा विश्वस्नीय बनाउनका लागि Automation एवं Digitization कार्यलाई थप तिब्रता दिने ।
- छ. कर्मचारीहरूको कार्य दक्षता अभिवृद्धिका लागि आवश्यक तालिम दिई मानव संसाधनको विकास गर्ने ।
- ज. व्यापार व्यवसायको नयाँ क्षेत्र पहिचान गर्ने र बैंकको उपलब्ध साधन श्रोतको सही र उचित तवरले प्रयोग गरी व्यवसाय र आमदानीमा वृद्धि गर्ने ।
- झ. आधुनिक प्रविधिलाई आत्मसात गर्दै Digital Signature र Digitization को माध्यमद्वारा कागजको प्रयोग विनामै कार्य गर्ने वातावरण (Paperless Environment) लाई प्राथमिकताका साथ अगाडी बढाउने ।
- ञ. बैंकले प्रयोग गरिरहेको Mobile Banking System स्तरोन्ती गर्ने तथा नेपाल पे (NPAY) Smart QR Code जस्ता QR Code Based भुक्तानी प्रणालीलाई विस्तार गर्दै लैजाने ।
- ट. कार्डबाट हुने भुक्तानीलाई सरल बनाउन Contact Less, Virtual Card प्रविधिको विस्तार गरिने ।
- ठ. अन्तर्राष्ट्रिय बजारमा बैंकको पहिचान स्थापित गर्न तथा थप कर्जा विस्तार गर्न सघाउ पुऱ्याउने उद्देश्यलाई मुर्त रूप दिन रूचातिप्राप्त अन्तर्राष्ट्रिय वित्तीय संस्थाहरुबाट श्रोत परिचालनका लागि प्रयास गरिने ।
- ड. नेपाल सरकारले अवलम्बन गरेको हरित अर्थतन्त्रमूर्खि रणनीति अनुरूप Green Financing लाई प्रोत्साहन गरिने ।
- ढ. नेपालको दिगो विकास लक्ष्य, २०१६-२०३० (Sustainable Development Goals, 2016-2030) ले पहिचान गरेका १७ वटा क्षेत्रहरूमा तोकिएको लक्ष्य प्राप्तिका लागि बैंकले गरेका कार्यहरूलाई निरन्तरता दिईने ।

५. प्रविधि विकास तथा सूचना व्यवस्थापन प्रविधि: बैंकले हाल प्रयोग गरिरहेको Core Banking System Finacle Version 10.02.18 लाई Version 10.02.25 मा स्तरोन्नती गरिएको छ, जसले ग्राहकहरूलाई थप सुरक्षित तथा अत्याधुनिक सेवा सुविधा उपलब्ध गराउन महत्वपूर्ण भूमिका खेलेको छ ।

आ.व. २०८०/०८१ मा बैंकले सूचना प्रविधिको विस्तारका लागि निम्नलिखित थप कार्यहरू गरेको छ ।

- क. ग्राहकहरूले घरमै बसेर Online तथा मोबाईल बैंकिङबाट मुद्दती निक्षेप बापत कर्जा लिन सकिने गरी डिजिटल सेवाको सुरुवात गरेको छ ।
- ख. डिजिटल माध्यमबाट हुने कारोबार सम्बन्धी सुरक्षा मापदण्ड (PCI-DSS V 4.0) प्रमाणिकरण प्राप्त गरेको छ ।
- ग. मोबाईल बैंकिङ मार्फत आफ्नो डेबिट/क्रेडिट/डलर कार्डको व्यालेन्स हेर्न तथा ब्लक/अन ब्लक गर्न सकिने व्यवस्था मिलाईएको छ ।
- घ. दैनिकरूपमा हुने आन्तरिक कारोबारलाई सरलिकृत तथा व्यवस्थित गर्नका लागि विभिन्न अटोमेशनका मोडलहरू सञ्चालनमा ल्याइएको छ र केही ल्याउने प्रकृत्यामा रहेका छन् ।

६. मानव संसाधन :

जनशक्ति विकास र योजनाको कार्यलाई दृढताका साथ अघि बढाउँदै कर्मचारीहरूको क्षमता र दक्षतालाई थप पूँजीकृत गर्ने कार्यलाई निरन्तरता प्रदान गरेको छ । बैंकले आ.व. २०८०/०८१ र चालु आर्थिक वर्षमा कर्मचारीहरूको संख्या तथा सर्चमा कटौती गर्न साथै, दक्ष तथा क्षमतावान कर्मचारीहरूलाई थप अवसर प्रदान गर्नका लागि स्वेच्छिक अवकाश योजना ल्याएकोमा गत आर्थिक वर्ष १४८ जना र चालु आर्थिक वर्ष १८ जना गरी १६६ जना कर्मचारीहरू उक्त योजनामा सहभागी भएका थिए । बैंकका कर्मचारीहरूलाई वृत्ति विकासका लागि समान अवसर दिनुका साथै, उनीहरूलाई समयसापेक्ष, दक्ष र योग्य बनाउन तथा क्षमता अभिवृद्धिका लागि समय समयमा विभिन्न आन्तरिक तथा बाह्य तालिम, सेमिनार तथा गोष्ठीहरूमा सहभागी गराउँदै आएको छ । समीक्षा अवधिमा बैंकले ई-प्रविधिको आधारमा १५ वटा र भौतिकरूपमा २४५ वटा तालिम सम्पन्न गरेको छ, जसमा विभिन्न तहका कर्मचारीहरूको सहभागिता रहेको थियो । आगामी वर्षहरूमा समेत कर्मचारीहरूको ज्ञान तथा क्षमता वृद्धिका लागि निरन्तररूपमा आन्तरिक तथा बाह्य तालिम सञ्चालन गरिनेछ । बैंकमा हाल कर्मचारीको संख्या ३,२२५ (१,७०२ पुरुष र १,५२३ महिला) रहेको छ ।

७. कम्पनीको औद्योगिक र व्यावसायिक सम्बन्ध :

बैंकले आफ्नो व्यवसायिक दायरालाई फराकिलो पार्दै जानका लागि बैंकसँग प्रत्यक्ष वा अप्रत्यक्ष रूपमा सरोकार राख्ने संघसंस्था तथा औद्योगिक व्यावसायिक प्रतिष्ठानहरूसँग सुमधुर सम्बन्ध स्थापित गरी सो सम्बन्धलाई अभिवृद्धि गर्दै लगेको र सो क्रमलाई भविष्यमा पनि निरन्तरता दिइने छ । अन्तर्राष्ट्रिय क्षेत्रमा पनि विभिन्न मुलुक भारत, चीन, अमेरिका, यूरोप, अष्ट्रेलिया, दुबई, कोरिया, जापानमा रहेका बैंकसँग सम्बन्ध स्थापित गरी सुमधुर व्यापारिक सम्बन्ध बनाउने कार्य भएको छ । बैंकले यस आ.व.मा नेपालको दिगो विकास लक्ष्य, २०१६-२०३० (Sustainable Development Goals, 2016-2030) ले पहिचान गरेका १७ वटा क्षेत्र अन्तर्गत क्षेत्र नं.१ (No Poverty) र क्षेत्र नं.२ (Zero Hunger) प्राप्त गर्ने उद्देश्यले नेपाल सरकारद्वारा प्रवर्द्धित कृषि क्षेत्र विकास कार्यक्रमसँग सम्झौता गरी कर्णाली प्रदेशमा कृषि कर्जा अगाडी बढाएको छ । साथै, बैंकले लगानी गरेको कर्जाले संचुक्त राष्ट्र संघले अंगीकार गरेको दिगो विकास सम्बन्धी १७ वटा लक्ष्य प्राप्त गर्न थोरै भएपनि सघाउ पुग्ने विश्वास लिएको छ ।

८. संस्थागत सामाजिक उत्तरदायित्व :

समाजप्रति हरेक संघ संस्थाको केही न केही दायित्व हुने हुँदा आफ्नो संस्कृति र राष्ट्रिय सम्पदाको संरक्षण तथा प्रवर्द्धन गर्नुका साथै समाजमा रहेका सामाजिक, शैक्षिक तथा परोपकारी संस्था, मठ-मन्दिर, अस्पताल, खेलकुद लगायत दैवी प्रकोप परेको समयमा दान तथा सहयोग गरेर सामाजिक दायित्व वहन गर्नुपर्छ भन्ने बैंकको मान्यता रहँदै आएको छ । समीक्षा अवधिमा बैंकले भौतिकरूपमा उपस्थिती बिनामै मोवाईलको प्रयोगबाट फन्ड ट्रान्सफर, पानी, बिजुली, इन्टरनेट, टेलिफोन, स्कुल, कलेजको बिल भुक्तानी, आधुनिक भुक्तानी प्रणाली वयुआर, डेबिट तथा क्रेडिट कार्डको प्रयोग र महत्वका विषयमा ग्राहकहरूलाई बुझाउने उद्देश्यले देशैभर डिजिटल बैंकिङ वित्तीय साक्षरता तथा ग्राहक सचेतना अभियान सञ्चालन गरेको छ । बैंकले विगतमाभै शिक्षा, स्वास्थ्य, खेलकुद, दैवी प्रकोप, वातावरण संरक्षण आदि क्षेत्रमा उल्लेख्य योगदान गरेको छ । त्यसैगरी नेपाल सरकारका विभिन्न निकायहरूले संकलन गर्ने कर तथा दस्तुर संकलन सम्बन्धी सेवा सर्वसुलभ ढंगले निःशुल्क प्रदान गरी सरकारी राजस्व संकलनमा समेत सघाउ पुऱ्याउँदै आएको छ ।

९. संस्थागत सुशासन :

बैंकले संस्थागत सुशासनलाई सदैव उच्च महत्व दिँदै आएको र आगामी दिनहरूमा संस्थागत सुशासन तथा अनुपालनाको अवस्थालाई थप सवल र सुदृढ बनाउँदै जानेमा बैंक प्रतिवद्ध रहेको छ । सञ्चालक समिति तथा बैंकबाट सम्पादित कार्यहरू

पारदर्शी रूपमा सञ्चालन जारी संस्थागत सुशासनलाई सुदृढ गर्दै लैजान बैंक क्रियाशील रही आएको छ । नेपाल राष्ट्र बैंक एवं अन्य सम्बद्ध नियामक निकायहरुबाट समय समयमा जारी भएका नीति एवं निर्देशनहरुलाई बैंकले पूर्णरूपमा कार्यान्वयन गर्दै आएकोमा आगामी दिनमा समेत पूर्णरूपमा परिपालना एवं कार्यान्वयन गरिनेछ ।

१०. राष्ट्रिय अर्थतन्त्रमा योगदान : आ.व. २०८०/०८१ मा बैंकले अग्रिम आयकर बापत रु.२ अर्ब ३० करोड र विभिन्न मुक्तानीमा कर कट्टी गरे बापत रु.१ अर्ब ३९ करोड १० लाख जारी कुल रु.३ अर्ब ६९ करोड १० लाख ठूला करदाता कार्यालयमा दाखिला जारी नेपाल सरकारलाई योगदान गरेको छ ।

११. सञ्चालक समितिमा भएको हेरफेर र त्यसको कारण : श्री लिला प्रकाश सिटौलाको अध्यक्षतामा गठन गरिएको सञ्चालक समितिमा श्री रमेश सिंह खड्का, श्री शंकर प्रसाद कालिकोटा, श्री रामेश्वर सापकोटा, श्री अभिषेक बज्राचार्य, श्री बृष बहादुर बस्नेत र प्रा.डा. श्री जीता प्रधान रहनु भएकोमा सञ्चालक श्री रमेश सिंह खड्का, श्री शंकर प्रसाद कालिकोटा र प्रा.डा. श्री जीता प्रधानले पदबाट दिनु भएको राजीनामा सञ्चालक समितिको मिति २०८१/०१/०७ गते बसेको बैठकले र सञ्चालक श्री रामेश्वर सापकोटाले पदबाट दिनु भएको राजीनामा मिति २०८१/०१/१३ गते बसेको सञ्चालक समितिको बैठकले स्वीकृत गरेको हुँदा रिक्त रहेको सञ्चालक पदमा श्री अंगिर मान सिंह, श्री तारा मानन्धर, श्री किशोर जङ्ग कार्की र श्री भावना बलायारलाई नियुक्त गरिएकोमा सञ्चालक श्री भावना बलायारले दिनुभएको राजीनामा मिति २०८१/०४/२३ गते बसेको सञ्चालक समितिको बैठकले स्वीकृत गरेपश्चात निम्नानुसारको सञ्चालक समिति रहेको छ ।

क्र.सं.	नाम	धारण गरेको पद
१.	श्री लिला प्रकाश सिटौला (स्वतन्त्र सञ्चालक)	अध्यक्ष
२.	श्री अंगिर मान सिंह (संस्थापक समुह)	सञ्चालक
३.	श्री तारा मानन्धर (संस्थापक समुह)	सञ्चालक
४.	श्री किशोर जङ्ग कार्की (संस्थापक समुह)	सञ्चालक
५.	श्री अभिषेक बज्राचार्य (सर्वसाधारण समुह)	सञ्चालक
६.	श्री बृष बहादुर बस्नेत (सर्वसाधारण समुह)	सञ्चालक

१२. अन्य समितिहरु : नेपाल राष्ट्र बैंकको निर्देशन, बैंक तथा वित्तीय संस्था सम्बन्धी ऐन, २०७३ को दफा २६ र २७ मा भएको व्यवस्था बमोजिम सञ्चालक समितिले लेखापरीक्षण समिति, कर्मचारी व्यवस्थापन तथा सेवा सुविधा समिति, जोखिम व्यवस्थापन समिति र सम्पति शुद्धीकरण निवारण सम्बन्धी समिति गठन गरेको छ ।

१२.१ लेखापरीक्षण समिति : सञ्चालक श्री तारा मानन्धरको संयोजकत्वमा गठित लेखापरीक्षण समितिमा सञ्चालक श्री भावना बलायार (मिति २०८१/०४/२३ गते राजीनामा स्वीकृत) सदस्य र आन्तरिक लेखापरीक्षण विभाग प्रमुख श्री विवेक चन्द्र लम्साल सदस्य सचिव रहनु भएको छ । समितिले बैंकको वित्तीय स्थिति, आन्तरिक नियन्त्रण तथा जोखिम व्यवस्थापन प्रणाली, वैधानिक तथा नियमनकारी अनुपालना र लेखापरीक्षण कार्यक्रम आदि बारे नियमित रूपमा समीक्षा गर्ने गर्दछ । आन्तरिक तथा बाह्य लेखापरीक्षण प्रतिवेदन उपर विस्तृतरूपमा छलफल र समीक्षा पश्चात सुझाव सहितको प्रतिवेदन सञ्चालक समितिमा पेश गर्दछ । समीक्षा अवधिमा लेखापरीक्षण समितिको १६ वटा बैठक बसेको थियो भने उक्त बैठक बापत सञ्चालकहरुलाई रु.४,८०,०००/- भत्ता प्रदान गरिएको छ ।

१२.२ कर्मचारी सेवा सुविधा समिति : सञ्चालक श्री बृष बहादुर बस्नेतको संयोजकत्वमा गठित कर्मचारी व्यवस्थापन तथा सेवा सुविधा समितिमा प्रमुख कार्यकारी अधिकृत सदस्य, प्रमुख वित्त अधिकृत सदस्य र मानव संसाधन विभाग प्रमुख सदस्य सचिव रहनु भएको छ । समितिले संगठनात्मक संरचना बमोजिम कर्मचारीहरुको दरबन्दी सिफारिस, बैंकको कर्मचारी सेवा विनियमावली संशोधन तथा कर्मचारीहरुलाई प्रदान गरिने सुविधाहरुका सम्बन्धमा समीक्षा जारी सञ्चालक समिति समक्ष सिफारिस गर्ने गरेको छ । समीक्षा अवधिमा उक्त समितिको ७ वटा बैठक बसेको थियो ।

१२.३ जोखिम व्यवस्थापन समिति : सञ्चालक श्री अंगिर मान सिंहको संयोजकत्वमा गठित जोखिम व्यवस्थापन समितिमा सञ्चालक श्री तारा मानन्धर सदस्य, प्रमुख कर्जा अधिकृत सदस्य, प्रमुख सञ्चालन अधिकृत सदस्य र प्रमुख जोखिम अधिकृत सदस्य सचिव रहनु भएको छ । समितिले बैंकलाई असर पर्न सक्ने जोखिमहरु पता लगाई त्यसको उचित व्यवस्थापन गर्न क्रियाशील रहेको छ । समितिले जोखिम व्यवस्थापनको सन्दर्भमा कर्जा जोखिम, बजार जोखिम, सञ्चालन जोखिम, तरलता

जोखिम, अनुपालना जोखिम, सूचना प्रविधि सम्बन्धी जोखिम र अन्य जोखिमहरूलाई न्यूनीकरण गर्न विशेष ध्यान दिई सञ्चालक समितिलाई सुझाव पेश गर्ने गरेको छ । उक्त समितिमा मासिक, त्रैमासिक, अर्धवार्षिक र वार्षिक रूपमा तयार पारिएका विभिन्न प्रतिवेदन, निर्णयहरू जस्तै ICAAP प्रतिवेदन, ALCO माईन्युट, सूचना प्रविधि सम्बन्धी प्रतिवेदन, लेखापरीक्षण प्रतिवेदन, New Product Development लगायत समय समयमा अन्य Product Paper हरुको समीक्षा गरी सञ्चालक समितिमा राख सहितको प्रतिवेदन पेश गर्ने गर्दछ । समीक्षा अवधिमा उक्त समितिको १८ वटा बैठक बसेको थियो ।

१२.४ सम्पत्ति शुद्धीकरण निवारण सम्बन्धी समिति :

सञ्चालक श्री किशोर जंग कार्कीको संयोजकत्वमा गठित सम्पत्ति शुद्धीकरण निवारण सम्बन्धी समितिमा सञ्चालक श्री अभिषेक बज्राचार्य सदस्य, प्रमुख जोखिम अधिकृत सदस्य, प्रमुख अनुपालना अधिकृत सदस्य र प्रबन्धक अनुपालना विभाग सदस्य सचिव रहनु भएको छ । समितिले AML/CFT सँग सम्बन्धित समग्र अनुपालना सम्बन्धी अवस्थाको विश्लेषण गर्ने, बैंकका सम्पूर्ण ग्राहकहरूको जोखिम स्तर निर्धारण गर्ने गरेको तथा अनुपालनाको क्रममा देखिएका अन्य कमी कमजोरीको उपयुक्त तरिकाले अनुगमन तथा समाधान गर्न व्यवस्थापनलाई सहयोग गर्ने साथै, त्रैमासिक AML/CFT प्रतिवेदन उपर नियमित तवरले छलफल गर्ने कार्यहरू गरेको छ । सम्पत्ति शुद्धीकरण तथा आतंकवादी कार्यमा वितीय लगानी निवारण गर्ने सम्बन्धमा आवश्यक नीति नियम तथा कार्यविधि पर्याप्तता भए/नभएको अनुगमन गर्ने र सो सम्बन्धमा सञ्चालक समितिलाई जानकारी गराउने गरेको छ । त्यसैगरी सम्पत्ति शुद्धीकरण तथा आतंकवादी कार्यमा वितीय लगानी निवारणका लागि तर्जुमा गरिएका कार्यविधि अनुरूप सोको परिपालना भए नभएको यकिन गरी व्यवस्थापनलाई सुधारात्मक कदम चाल्न निर्देशन दिने गरेको छ । समीक्षा अवधिमा उक्त समितिको ९ वटा बैठक बसेको थियो ।

माथि उल्लेखित सबै समितिका संयोजक तथा सञ्चालक सदस्यहरूलाई प्रति बैठक भत्ता करसमेत रु.१५ हजार प्रदान गर्ने गरिएको छ ।

१३. गुनासो र सुनुवाई :

सेवाग्राहीहरूलाई पर्ने असुविधा तथा सर्वसाधारणको गुनासो सुनुवाईका लागि बैंकले विभिन्न माध्यमहरूको व्यवस्था गरेको छ । आफ्ना देशैभरी फैलिएका शाखाहरूमा रहेका सुझाव पेटिका, बैंकको वेबसाईट <https://www.prabhubank.com/grievance-handling>, Facebook पेज <https://www.facebook.com/prabhubanknp>, ईमेल info@prabhubank.com तथा बैंकको हटलाइनमा प्राप्त गुनासोहरूको सुनुवाई गर्दै आएको छ । विभिन्न माध्यमहरूबाट प्राप्त हुने गुनासोको सुनुवाईका निमित्त बैंकले आन्तरिक संयन्त्रको परिचालन गरी छिटोछरितो तवरले सरोकारवालाहरूको जिज्ञासा, सल्लाह, सुझाव तथा गुनासोको समाधान गर्दै आएको छ ।

बैंकको गुनासो सुन्ने अधिकारीको विवरण बैंकको वेबसाईटमा राखिएको छ । सेवाग्राहीको गुनासो सुनुवाईका लागि बैंकले व्यवस्था गरेका विभिन्न माध्यमहरूबाट आ.व. २०८०/०८१ मा ५८७ वटा गुनासो प्राप्त भएकामा ५८७ वटै गुनासोको सुनुवाई भएको छ ।

१४. प्रस्तावित लामांश : समीक्षा वर्षको मुनाफाबाट कुनै पनि लामांश प्रस्ताव गरिएको छैन ।

१५. लेखापरीक्षण, वितीय अवस्थाको विवरण (वासलात) र अन्य विवरण : २०८१ आषाढ मसान्तको बैंक तथा सहायक कम्पनीहरूको समेत आ.व. २०८०/०८१ को लेखापरीक्षकको प्रतिवेदन, एकीकृत वितीय अवस्थाको विवरण, एकीकृत नाफा-नोक्सान विवरण, एकीकृत नाफा-नोक्सान बाँडफाँड हिसाब, एकीकृत नगद प्रवाह र सोसँग सम्बन्धित अनुसूचीहरू यसै प्रतिवेदनको अंगको रूपमा राखिएको छ ।

१६. कम्पनी ऐन, २०६३ को दफा १०९ को उपदफा ४ अनुसारको छुट्टै विवरणलाई यसै प्रतिवेदनको अंगको रुपमा अनुसूची “क” मा राखिएको छ ।

१७. धितोपत्र दर्ता तथा निष्कासन नियमावली, २०७३ को नियम २६ को उपनियम (२) सँग सम्बद्ध विवरण यसै प्रतिवेदनको अंगको रुपमा अनुसूची “ख” मा राखिएको छ ।

अन्त्यमा, बैंकको उन्नति र प्रगतिका लागि प्रत्यक्ष तथा अप्रत्यक्ष रुपमा सहयोग गर्नु हुने सम्पूर्ण शेयरधनीहरु, ग्राहकबर्गहरु, नेपाल सरकारका विभिन्न निकायहरु, नेपाल राष्ट्र बैंक, नेपाल धितोपत्र बोर्ड, कम्पनी रजिष्ट्रारको कार्यालय, नेपाल स्टक एक्सचेन्ज लिमिटेड, आन्तरिक तथा बाह्य लेखापरीक्षक, पत्रकारबर्ग तथा बैंकका सम्पूर्ण कर्मचारीहरुलाई सञ्चालक समितिको तर्फबाट हार्दिक धन्यवाद ज्ञापन गर्न चाहन्छौं ।

धन्यवाद ।

सञ्चालक समितिको तर्फबाट,

तारा मानन्धर
सञ्चालक

लिला प्रकाश सिटौला
अध्यक्ष
मिति २०८१/०९/०७

कम्पनी ऐन, २०६३ को दफा १०९ को उपदफा ४ अनुसारको छुट्टै विवरण

- क. विगत वर्षको कारोबारको सिंहावलोकन : सञ्चालक समितिको प्रतिवेदनको बुँदा नं. “ख” मा उल्लेख गरिएको ।
- ख. राष्ट्रिय तथा अन्तर्राष्ट्रिय परिस्थितिबाट कम्पनीको कारोबारलाई कुनै असर परेको भए सो असर : सञ्चालक समितिको प्रतिवेदनको बुँदा नं. “क” मा उल्लेख गरिएको ।
- ग. प्रतिवेदन तयार भएको मितिसम्म चालु वर्षको उपलब्धि र भविष्यमा गर्नु पर्ने कुराको सम्बन्धमा सञ्चालक समितिको धारणा : चालु वर्षको उपलब्धि सञ्चालक समितिको प्रतिवेदनको बुँदा नं. “ग” मा उल्लेख गरिएको
- घ. कम्पनीको औद्योगिक वा व्यावसायिक सम्बन्ध : सञ्चालक समितिको प्रतिवेदनको बुँदा नं. “ग” को ७ नं. बुँदामा उल्लेख गरिएको ।
- ङ. सञ्चालक समितिमा भएको हेरफेर र सोको कारण : सञ्चालक समितिको प्रतिवेदनको बुँदा नं “ग” को ११ नं. बुँदामा उल्लेख गरिएको ।
- च. कारोबारलाई असर पार्ने मुख्य कुराहरु :
- क. नेपाल सरकार तथा नेपाल राष्ट्र बैंकले वाणिज्य बैंक सम्बन्धी नीतिमा परिवर्तन गर्दा हुनसक्ने संभावित जोखिमहरु ।
- ख. देशको आर्थिक तथा राजनैतिक उतारचढावको कारणले हुन सक्ने जोखिमहरु ।
- ग. विदेशी विनिमय कारोबार गर्दा विनिमय दरमा हुने परिवर्तनबाट हुन सक्ने संभावित जोखिमहरु ।
- घ. वित्तीय संस्थाहरुबीच बढ्दैन सक्ने प्रतिस्पर्धा एवं दक्ष जनशक्तिको अभावले हुन सक्ने जोखिमहरु ।
- ङ. निक्षेप तथा कर्जाको ब्याजदरमा आउनसक्ने परिवर्तनले निम्त्याउने जोखिमहरु ।
- च. सूचना प्रविधिको विकासका साथै यससँग जोडिएका सञ्चालन जोखिमहरु ।
- छ. पूँजी बजारमा आउन सक्ने परिवर्तनहरु ।
- ज. कोभिड १९ जस्तै अन्य संक्रामक रोग र प्राकृतिक प्रकोप (बाढी, पहिरो, भुकम्प आदि) जस्ता अप्रत्यासित घटनाबाट समग्र आर्थिक क्षेत्रमा पार्ने असर र प्रभाव ।
- छ. लेखापरीक्षण प्रतिवेदनमा कुनै कौफियत उल्लेख भएको भए सो उपर सञ्चालक समितिको प्रतिक्रिया : आ.व. २०८०/०८१ को लेखापरीक्षण प्रतिवेदनमा सामान्य कौफियत बाहेक अन्य नकारात्मक कुराहरु नभएकोले सामान्य कौफियतहरुको सुधारका लागि आवश्यक कदम चालिएको ।
- ज. लामांश बाँडफाँड गर्न सिफारिस गरिएको रकम : सो नभएको ।
- झ. शेयर जफत भएको भए जफत भएको शेयर संख्या, त्यस्तो शेयरको अङ्कित मूल्य, त्यस्तो शेयर जफत हुनुभन्दा अगावै सो वापत कम्पनीले प्राप्त गरेको जम्मा रकम र त्यस्तो शेयर जफत भएपछि सो शेयर बिक्री गरी कम्पनीले प्राप्त गरेको रकम तथा जफत भएको शेयर बापत रकम फिर्ता गरेको भए सोको विवरण : त्यस्तो कुनै शेयर जफत गरिएको छैन ।
- ञ. विगत आर्थिक वर्षमा कम्पनी र यसको सहायक कम्पनीको कारोबारको प्रगती र सो आर्थिक वर्षको अन्तमा रहेको स्थितिको पुनरावलोकन : बैंकको सहायक कम्पनीको रुपमा प्रभु क्यापिटल लिमिटेड र प्रभु स्टक मार्केट लिमिटेड रहेका छन् । प्रभु क्यापिटल लिमिटेडको चुक्ता पूँजीमध्ये ५६.७९ प्रतिशत शेयर बैंकको स्वामित्वमा रहेको छ भने प्रभु स्टक मार्केट लिमिटेडमा शत प्रतिशत बैंकको लगानी रहेको छ । बैंक र यसको सहायक कम्पनीहरुको कारोबारको प्रगती र सो आर्थिक वर्षको अन्त्यमा रहेको स्थिति यसैसाथ संलग्न आ.व २०८०/०८१ को वित्तीय अवस्थाको विवरण, नाफा नोक्सान विवरण र नगद प्रवाह विवरणले प्रष्ट पार्दछ ।
- ट. कम्पनी तथा त्यसको सहायक कम्पनीले आर्थिक वर्षमा सम्पन्न गरेको प्रमुख कारोबारहरु र सो अवधिमा कम्पनीको कारोबारमा आएको कुनै महत्वपूर्ण परिवर्तन : २०८१ आषाढ मसान्तमा बैंकको सहायक कम्पनी प्रभु क्यापिटल लिमिटेडको नाममा यस बैंकमा रहेको खातामा रु.८ करोड १३ लाख ३१ हजार निक्षेप रहेको छ । समीक्षा अवधिमा बैंकले सहायक कम्पनीलाई रु.९ लाख ८८ हजार ब्याज भुक्तानी गरेको छ । त्यसैगरी २०८१ आषाढ मसान्तमा बैंकको सहायक कम्पनी प्रभु स्टक मार्केट लिमिटेडको नाममा यस बैंकमा रहेको खातामा रु.६९ लाख ४९ हजार निक्षेप रहेको छ । बैंकले प्रभु क्यापिटल लिमिटेडलाई आफ्नो शेयर रजिष्ट्रारको रुपमा नियुक्त गरेको छ । सो बापत बैंकले सहायक कम्पनीलाई रु.२१ लाख भुक्तानी गरेको छ । साथै, सहायक कम्पनीले बैंकलाई आ.व. २०८०/०८१ मा लामांश स्वरुप रु.४ करोड ०८ लाख ९० हजार भुक्तानी गरेको छ । समीक्षा अवधिमा बैंक र सहायक कम्पनीको कारोबारमा आएको परिवर्तन यसै साथ संलग्न वित्तीय अवस्थाको विवरण, नाफा नोक्सान विवरण र नगद प्रवाह विवरणले प्रष्ट पार्दछ ।
- ठ. विगत आर्थिक वर्षमा कम्पनीको आधारभूत शेयरधनीहरुले कम्पनीलाई उपलब्ध गराएको जानकारी : विगत आर्थिक वर्षमा बैंकका आधारभूत शेयरधनीहरुले बैंकलाई कुनै जानकारी उपलब्ध गराएका छैनन् ।

- ड. विगत आर्थिक वर्षमा कम्पनीका सञ्चालक तथा पदाधिकारीहरूले लिएको शेयरको स्वामित्वको विवरण र कम्पनीको शेयर कारोबारमा निजहरू संलग्न रहेको भए सो सम्बन्धमा निजहरूबाट कम्पनीले प्राप्त गरेको जानकारी : बैंकका सञ्चालक तथा पदाधिकारीले लिएको शेयरको स्वामित्वको विवरण निम्न बमोजिम रहेको छ । शेयर कारोबारमा निजहरू संलग्न भएको जानकारी संस्थालाई प्राप्त भएको छैन ।

सि.नं.	नाम, थर	पद	शेयर संख्या
१.	श्री लिला प्रकाश सिटौला (स्वतन्त्र सञ्चालक)	अध्यक्ष	३,६४४
२.	श्री अंगिर मान सिंह (संस्थापक समुह)	सञ्चालक	१,५७२
३.	श्री तारा मानन्धर (संस्थापक समुह)	सञ्चालक	२,११०
४.	श्री किशोर जङ्ग कार्की (संस्थापक समुह)	सञ्चालक	१,०००
५.	श्री अभिषेक बज्राचार्य (सर्वसाधारण समुह)	सञ्चालक	४४,०३३
६.	श्री बृष बहादुर बस्नेत (सर्वसाधारण समुह)	सञ्चालक	१७१

- ढ. विगत आर्थिक वर्षमा कम्पनीसँग सम्बन्धित सम्भौताहरूमा कुनै सञ्चालक तथा निजको नजिकको नातेदारको व्यक्तिगत स्वार्थको बारेमा उपलब्ध गराइएको जानकारीको व्यहोरा : बैंकलाई त्यस्तो कुनै जानकारी उपलब्ध नगराइएको ।
- ण. कम्पनीले आफ्नो शेयर आफैले खरिद गरेको भए त्यसरी आफ्नो शेयर खरिद गर्नुको कारण, त्यस्तो शेयरको संख्या र अङ्कित मूल्य तथा त्यसरी शेयर खरिद गरेबापत कम्पनीले भुक्तानी गरेको रकम : कम्पनीले आफ्नो शेयर आफैले खरिद नगरेको ।
- त. आन्तरिक नियन्त्रण प्रणाली भए वा नभएको र भएको भए सोको विस्तृत विवरण : बैंकले नेपाल राष्ट्र बैंकद्वारा बैंक तथा वित्तीय संस्थाहरूलाई जारी गरेको एकीकृत निर्देशनको अधिनमा रही जोखिम व्यवस्थापन समिति, कर्मचारी सेवा सुविधा समिति, लेखापरीक्षण समिति र सम्पति शुद्धीकरण निवारण सम्बन्धी समिति गठन गरेको छ । यसका साथै कुनै खास प्रयोजनको लागि निश्चित समय तोक्यो गैर कार्यकारी सञ्चालकको संयोजकत्वमा उप-समितिको समेत व्यवस्था गर्ने गरेको छ । यी समितिको बैठक आवधिकरूपमा बस्ने गरेको छ र निर्देशिकामा भएको व्यवस्था अनुसार आ-आफ्नो काम तथा जिम्मेवारी पूरा गर्ने गरेका छन् ।

विभिन्न स्वीकृत आन्तरिक नीति, कार्यविधि तथा सुशासनको माध्यमबाट आन्तरिक नियन्त्रण प्रणाली मजबुत गराई प्रभावकारी ढंगले लागू गरिएको छ । यसरी स्वीकृत नीति, कार्यविधि तथा सुशासन प्रभावकारी रूपमा पालना भए/नभएको सम्बन्धमा बैंकको अनुपालना विभाग (Compliance Department) ले अनुगमन गर्ने गरेको छ । त्यसैगरी बैंकको सञ्चालन सम्बन्धी जोखिम र कर्जा सम्बन्धी जोखिम कम गर्नका लागि प्रमुख जोखिम अधिकृत (Chief Risk Officer) को अधिनमा रहने गरी छुट्टै जोखिम विभाग (Risk Department) गठन गरिएको छ, जसले नियमितरूपमा बैंकको सञ्चालन तथा कर्जा सम्बन्धी जोखिमहरूको अनुगमन गर्ने गरेको छ । साथै, बैंकको आन्तरिक लेखापरीक्षणका लागि एउटा छुट्टै आन्तरिक लेखापरीक्षण विभाग गठन गरी नियमित रूपमा लेखापरीक्षण गराइरहेको जानकारी गराउँदछौं ।

थ. विगत आर्थिक वर्षको कुल व्यवस्थापन खर्चको विवरण :

विगत आर्थिक वर्षको कुल व्यवस्थापन खर्चको विवरण देहाय बमोजिम रहेको छ ।

कर्मचारी खर्च (बोनस बाहेक)	रु. ४,०८,५५,१६,२९४/-
सञ्चालन खर्च	रु. २,३३,१७,३३,८३६/-
जम्मा	रु. ६,४१,७२,५०,१३०/-

- द. लेखापरीक्षण समितिका सदस्यहरूको नामावली, निजहरूले प्राप्त गरेको पारिश्रमिक, भत्ता तथा सुविधा, सो समितिले गरेको काम कारबाहीको विवरण र सो समितिले कुनै सुझाव दिएको भए सोको विवरण : सञ्चालक समितिको प्रतिवेदनको बुँदा नं. "ग" को १२.१ नं. बुँदामा उल्लेख गरिएको ।
- घ. सञ्चालक, प्रवन्ध सञ्चालक, कार्यकारी प्रमुख, कम्पनीका आधारभूत शेयरधनी वा निजको नजिकको नातेदार वा निज संलग्न रहेको फर्म, कम्पनी वा संगठित संस्थाले कम्पनीलाई कुनै रकम बुझाउन बाँकी भए सो कुरा : नभएको ।
- ण. सञ्चालक, प्रवन्ध सञ्चालक, कार्यकारी प्रमुख तथा पदाधिकारीहरूलाई भुक्तानी गरिएको पारिश्रमिक, भत्ता तथा सुविधाको रकम : बैठकमा उपस्थित भएबापत सञ्चालक समिति तथा अन्य समितिका सदस्यहरूलाई प्रदान गरिएको बैठक भत्ता, कार्यकारी प्रमुख तथा अन्य व्यवस्थापकिय पदाधिकारीहरूलाई भुक्तान गरिएको पारिश्रमिक तथा भत्ता बापतको रकम देहाय बमोजिम रहेको छ ।

अ. सञ्चालक समिति :

सञ्चालक समितिको बैठकमा उपस्थित भएवापत अध्यक्षलाई रु.१८,०००/- र सञ्चालक सदस्यहरूलाई रु.१५,०००/- प्रदान गर्ने गरिएको छ । त्यसैगरी उपसमितिको सहभागी सञ्चालक समितिका सदस्यहरूलाई रु.१५,०००/- का दरले बैठक भत्ता उपलब्ध गराउने व्यवस्था गरिएको छ । यस बाहेक सञ्चालक समितिका अध्यक्षलाई टेलिफोन, मोवाइल तथा पत्रपत्रिका खर्चबापत प्रति महिना रु.१४,०००/- र सञ्चालक सदस्यहरूलाई प्रति महिना रु.१२,०००/- प्रदान गर्ने गरिएको छ । समीक्षा अवधिमा सञ्चालक समितिको अध्यक्ष तथा सञ्चालक सदस्यहरूलाई बैठक भत्ता र पत्रपत्रिका तथा टेलिफोन खर्चवापत रु.६९ लाख ९१ हजार आठ सय प्रदान गरिएको छ ।

आ. कार्यकारी प्रमुख तथा अन्य पदाधिकारीहरू :

क्र.सं.	विवरण	रकम रु. हजारमा	
		प्रमुख कार्यकारी	अन्य पदाधिकारीहरू #
१.	तलब/भत्ता	३१,२३१	३१,९९२
२.	कर्मचारी वोनस	३,५३४	३,६९७
३.	दर्शै तथा बिदा वापत भत्ता	४,६६७	४,४५९
जम्मा		३९,४३२	४०,०६९

तलव र भत्ता बाहेक कार्यकारी प्रमुख तथा अन्य पदाधिकारीहरूलाई निम्न अनुसारको अन्य सुविधा प्रदान गरिएको छ ।

- प्रमुख कार्यकारी अधिकृतलाई ईन्धन र मर्मत सम्भार सहित सवारी साधन उपलब्ध गराईएको छ ।
- प्रमुख कार्यकारी अधिकृत लगायत बैंकका सम्पूर्ण कर्मचारीहरूलाई बैंकको नियमानुसार दुर्घटना बीमा, औषधोपचार बीमाको व्यवस्था गरिएको छ ।
- प्रमुख कार्यकारी अधिकृत लगायत कार्यकारी तहका सम्पूर्ण अधिकृतहरूलाई नियमानुसार मोवाइल फोनको मुक्तानी गर्ने व्यवस्था गरिएको छ ।

प. शेयरधनीहरूले बुझिलिन बाँकी रहेको लाभांशको रकम : यस बैंक तथा यस बैंकले प्राप्त (एक्टिभिजेशन) गरेको साविक सेञ्चुरी कमर्सियल बैंक लिमिटेडसँग गाभिएका विभिन्न संस्थाका शेयरधनीहरूले बुझिलिन बाँकी रहेको नगद लाभांश रकम रु.२६,६८,३०,९५८/६७ बैंकको शेयर रजिष्ट्रार प्रभु क्यापिटल लिमिटेडलाई हस्तान्तरण गरिएकोमा सो संस्थाबाट नियमित रुपमा मुक्तानी भईरहेको छ ।

फ. दफा १४१ बमोजिम सम्पत्ति खरिद वा बिक्री गरेको कुराको विवरण : समीक्षा अवधिमा दफा १४१ बमोजिम सम्पत्ति खरिद वा बिक्री गरिएको छैन ।

ब. दफा १७५ बमोजिम सम्बद्ध कम्पनीबीच भएको कारोबारको विवरण : यसै प्रतिवेदनको दफा “ट” मा उल्लेख गरिएको ।

ग. यस ऐन तथा प्रचलित कानून बमोजिम सञ्चालक समितिको प्रतिवेदनमा सुलाउनु पर्ने अन्य कुनै कुरा : सुलाउनु पर्ने अन्य कुरा नभएको ।

घ. अन्य आवश्यक कुराहरू : नभएको ।

धन्यवाद ।

सञ्चालक समितिको तर्फबाट,

तारा मानन्धर
सञ्चालक

लिला प्रकाश सिटौला
अध्यक्ष
मिति २०८१/०९/०७

धितोपत्र दर्ता तथा निष्काशन नियमावली २०७३ को अनुसूची १५ (नियम २६ को उपनियम (२) सँग सम्बन्धित वार्षिक प्रतिवेदन)

१. सञ्चालक समितिको प्रतिवेदन : वार्षिक प्रतिवेदनमा संलग्न गरिएको ।
२. लेखापरीक्षकको प्रतिवेदन : वार्षिक प्रतिवेदनमा संलग्न गरिएको ।
३. लेखापरीक्षण भएको वित्तीय विवरण : वार्षिक प्रतिवेदनमा संलग्न गरिएको ।
४. कानूनी कारवाही सम्बन्धी विवरण :
 - क. त्रैमासिक अवधिमा संगठित संस्थाले वा संस्थाको विरुद्ध कुनै मुद्दा दायर भएको भए : बैंकिङ्ग व्यवसाय सञ्चालनको दौरानमा हुने कर्जा असुली तथा कर दायित्व सम्बन्धी सामान्य प्रकृतिका मुद्दा बाहेक अन्य नरहेको ।
 - ख. संगठित संस्थाको संस्थापक वा सञ्चालकले संस्थापक वा सञ्चालकको विरुद्धमा प्रचलित नियमको अवज्ञा वा फौजदारी अपराध गरेको सम्बन्धमा कुनै मुद्दा दायर गरेको वा भएको भए : उल्लिखित प्रकृतिका कुनै मुद्दा रहे/भएको जानकारी बैंकलाई प्राप्त नभएको ।
 - ग. कुनै संस्थापक वा सञ्चालक विरुद्ध आर्थिक अपराध गरेको सम्बन्धमा कुनै मुद्दा दायर भएको भए : उल्लिखित प्रकृतिका कुनै मुद्दा रहे/भएको जानकारी बैंकलाई प्राप्त नभएको ।
५. संगठित संस्थाको शेयर कारोबार तथा प्रगतिको विश्लेषण :
 - क. धितोपत्र बजारमा भएको संगठित संस्थाको शेयरको कारोबार सम्बन्धमा व्यवस्थापनको धारणा: संस्थाको शेयरको कारोबार बजारको सिद्धान्त अनुसार सञ्चालन हुने भएकोले यस सम्बन्धमा व्यवस्थापनको कुनै धारणा नरहेको ।
 - ख. गत वर्षको प्रत्येक त्रैमासिक अवधिमा संगठित संस्थाको शेयरको अधिकतम, न्युनतम र अन्तिम मूल्यका साथै कूल कारोबार शेयर संख्या र कारोबार दिन ।

त्रैमासिक (महिना)	शेयरको अधिकतम मूल्य	शेयरको न्युनतम मूल्य	शेयरको अन्तिम मूल्य	कूल कारोबार शेयर संख्या	कूल कारोबार दिन
प्रथम त्रैमास (असोज मसान्त २०८०)	२०६	१५३.७०	१५६.९०	३१,९६५१	६०
दोश्रो त्रैमास (पुस मसान्त २०८०)	१७९	१५२.३०	१६४.८०	१८,६१६	४९
तेस्रो त्रैमास (चैत्र मसान्त २०८०)	१७६.२०	१३५.८०	१४२	२३,३१५	५८
चौथो त्रैमास (आषाढ मसान्त २०८१)	१७३	१३२	१६३.७०	२२,६०३	६१

६. समस्या तथा चुनौती :

आन्तरिक समस्या तथा चुनौती :

- क. शाखा सञ्जाल वृद्धि भएसँगै कारोबारमा भएको वृद्धिले सञ्चालन जोखिमलाई व्यवस्थापन गर्नु पर्ने चुनौती ।
- ख. ब्याजदर अन्तरको व्यवस्थापन गर्न चुनौती ।
- ग. कर्मचारी व्यवस्थापन ।
- घ. कर्जाको गुणस्तर अभिवृद्धि गरी कर्जा असुलीको माध्यमबाट निष्कृत कर्जाको मात्रा न्युन स्तरमा कायम गर्नु ।
- ङ. सूचना प्रविधिको उच्चतम प्रयोग गर्दै गर्दा यसमा हुने अन्तरनीहित जोखिमहरूको समयमै पहिचान र तिनीहरूको उचित व्यवस्थापन गर्नु ।

बाह्य समस्या तथा चुनौती :

- क. कोभिड १९ को महामारी पश्चातका समस्या साथै, रुस-युक्रेन तथा इजरायल प्यालेस्टाईन युद्धको कारण समग्र अर्थतन्त्रमा परेको असर ।
- ख. सूचना प्रविधिको क्षेत्रमा आउन सक्ने चुनौती ।
- ग. बैंकिङ्ग क्षेत्रमा बढ्दै गईरहेको प्रतिस्पर्धासँगै व्यवसाय बिस्तार, ब्याजदर नियन्त्रण एवं तरलता कायम गर्ने चुनौती ।
- घ. देशको आर्थिक अवस्थामा आउने उतार चढावबाट उत्पन्न हुन सक्ने जोखिमहरू ।
- ङ. सिमित लगानी क्षेत्र र बैंक तथा वित्तीय संस्थाबीच हुने तीव्र प्रतिस्पर्धा ।

समस्या तथा चुनौती सामना गर्न व्यवस्थापनले अवलम्बन गरेको रणनीति :

- क. आन्तरिक एवं वाह्य वातावरणको प्रभावबाट हुने परिवर्तन प्रति गतिभरताका साथ सजकता अपनाउने ।
- ख. बैंकमा रहेको जनशक्तीलाई दक्ष एवं सवल बनाउनका लागि प्रभावकारी आन्तरिक एवं वाह्य तालिमको व्यवस्था गर्ने ।
- ग. ग्राहकहरुको इच्छा एवं चाहनालाई मध्यनजर गर्दै नयाँ-नयाँ सेवा तथा योजना बनाई लागू गर्दै जाने ।
- घ. भविष्यमा घट्न सक्ने अन्य सम्भावित घटनाहरुका सम्बन्धमा सुरक्षित अवतरण गर्न सजकताका साथ अगाडी बढ्ने ।
- ङ. सञ्चालन खर्चहरुको नियमित अनुगमन तथा विश्लेषण गरी मितव्ययीता अपनाईने ।
- च. निक्षेप तथा कर्जा विविधीकरण गरी अधिकतम लाभ लिने ।
- छ. बैंकले प्रयोग गरिरहेको Software लाई आधुनिकीकरण गर्दै जाने ।
- ज. विभिन्न व्यावसायिक संस्था तथा व्यक्तिगत ग्राहकहरुसँग थप सहकार्य गर्ने, कर्जाको पुनरतालिकीकरण तथा पुनरसंरचना जस्ता उपायहरुको अवलम्बन गर्ने ।
- झ. अनुपालना तथा जोखिम व्यवस्थापन विभागलाई अझ मजबुत बनाउँदै लैजाने ।
- ञ. गैर ब्याज आमदानीलाई वृद्धि गर्दै लैजाने ।

७. संस्थागत सुशासन :

बैंकले संस्थागत सुशासनलाई सदैव उच्च प्राथमिकतामा राख्दै आएको छ । संस्थागत सुशासन अभिवृद्धिका लागि व्यवस्थापनद्वारा चालिएका कदम सम्बन्धी विवरण यस प्रकार रहेका छन् ।

- अ. बैंकभित्रका कार्यहरुमा उचित नियन्त्रण राखी, पारदर्शी ढंगबाट कार्यहरु सम्पन्न गर्नका लागि नियामक निकायहरुबाट तोकिए बमोजिमका नीतिहरु, पालना गर्नु पर्ने निर्देशनहरु, बैंक आफैले आवश्यकता अनुसार निर्माण गरेका विभिन्न नीति/निर्देशिकाहरुलाई कार्यान्वयन गरी लागू गरिएको छ ।
- आ. बैंकका कार्यहरुलाई प्रभावकारीरूपमा सम्पन्न गर्नका लागि सञ्चालक समितिका सदस्यहरुको संयोजकत्वमा विभिन्न उपसमितिहरु गठन गरी नियमित रुपमा बैठक हुने गरेको छ ।
- इ. बैंकका कर्मचारी तथा सञ्चालकहरुका लागि आचार संहिता बनाई लागू गरिएको छ ।
- ई. बैंकका सूचनाहरुलाई ग्राहकवर्ग, प्रवर्द्धक, साधारण लगानीकर्ताहरुका साथै, अन्य नियामक निकायहरुलाई समय समयमा तोकिए बमोजिमको ढाँचामा प्रकाशन गरी सूचित गर्ने व्यवस्था मिलाईएको छ । संस्थागत सुशासनको पूर्ण पालना गर्दै यसलाई अझ सुदृढ बनाउँदै लैजान यस बैंकको सञ्चालक समिति र व्यवस्थापन प्रतिवद्ध रहेको छ ।

नेपाल धितोपत्र बोर्डद्वारा जारी सुचीकृत सङ्गठित संस्थाहरूको संस्थागत सुशासन सम्बन्धी निर्देशिका, २०७४ को दफा २० (४) अनुसार अनुपालना सम्बन्धी सारांश

बैंकमा संस्थागत सुशासन कायम राख्ने विषयमा सञ्चालक समिति तथा व्यवस्थापन सदैव प्रतिवद्ध रही आएको छ । सञ्चालक समिति एवं सञ्चालक समितिद्वारा गठित बिभिन्न समितिहरूको बैठक नियमितरूपमा बस्ने गरेको छ । सञ्चालक समितिका सबै सदस्यहरू एवं कर्मचारीहरूले नेपाल राष्ट्र बैंकद्वारा तोकिएको आचरण सम्बन्धी व्यवस्थाहरूको पूर्ण पालना गरेका छन् ।

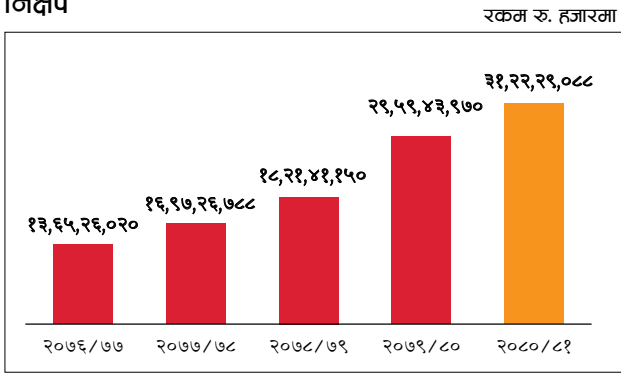
संस्थाको सुशासनको सुनिश्चितता कायम गर्दै नियमनकारी व्यवस्था बमोजिम बैंकले आफ्नो काम कारवाहीलाई प्रभावकारी रूपमा सञ्चालन गर्न सञ्चालकको संयोजकत्वमा लेखापरीक्षण समिति, जोखिम व्यवस्थापन समिति, कर्मचारी सेवा सुविधा समिति, सम्पत्ति शुद्धीकरण निवारण सम्बन्धी समिति र आवश्यकता अनुसार व्यवस्थापकिय तहमा अन्य समिति तथा उपसमिति गठन गर्दै आएको छ । उल्लेखित समितिहरूले तोकिएको काम कर्तव्य र उत्तरदायित्व आफ्नो क्षेत्राधिकार भित्र रही सम्पादन गर्दै आएका छन् ।

बैंकले नेपाल राष्ट्र बैंकद्वारा जारी वित्तीय विवरणको ढाँचा एवं प्रचलित सर्वमान्य सिद्धान्तको आधारमा आफ्नो लेखा, अभिलेख विवरण तथा प्रतिवेदन तयार गर्दै आएको र तोकिएको समय भित्रै लेखापरीक्षण गर्ने गरेको छ ।

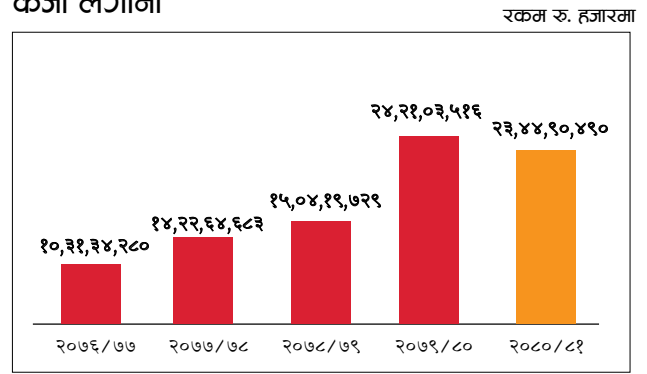
सुशासन सम्बन्धमा प्रचलित ऐन, कानून लगायत नियमनकारी निकाय नेपाल राष्ट्र बैंकबाट जारी गरिएको परिपत्र निर्देशनहरूलाई पूर्णरूपमा पालना गर्ने गरिएको साथै नियामक निकायले बैंक संस्थापना गर्दाका बखत ईजाजत पत्र जारी गर्दा तोकेका शर्तहरू पूर्णरूपमा पालना गरेको छ । नेपाल राष्ट्र बैंकबाट हुने निरीक्षण तथा सुपरिवेक्षणका साथै आन्तरिक लेखापरीक्षक तथा बाह्य लेखापरीक्षकले निरीक्षण/सुपरिवेक्षणको क्रममा औल्याएका कौफियत/सुभावहरूको सम्बन्धमा प्राप्त निर्देशनहरू कार्यान्वयन भैसकेको तथा कतिपय निर्देशनहरू पालना गर्ने क्रममा रहेको साथै, उक्त कौफियतहरू पुनः दोहोरिन नदिन व्यवस्थापन सजग रही आफ्ना कार्यहरू थप चुस्त दुरुस्त ढङ्गले सम्पादन गर्दै संस्थागत सुशासनको अवस्था मजबुत बनाएको छ ।

तुलनात्मक निक्षेप, कर्जा लगानी, आम्दानी तथा खर्चको संरचना

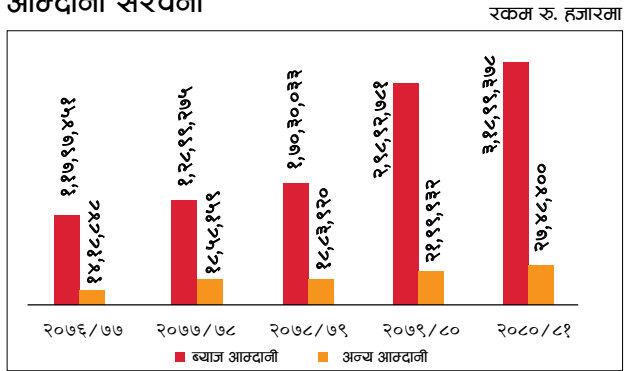
निक्षेप



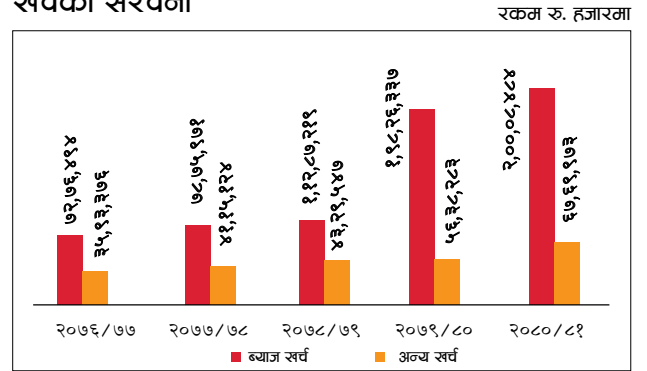
कर्जा लगानी



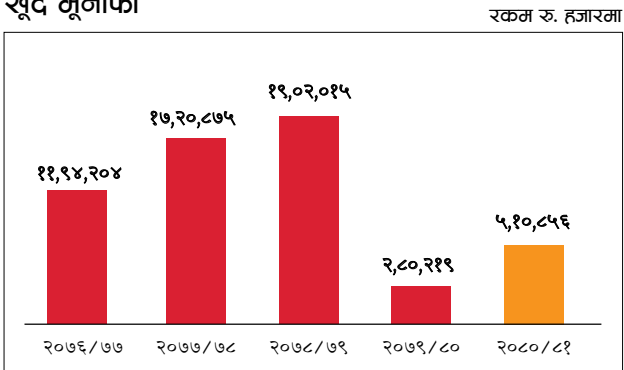
आम्दानी संरचना



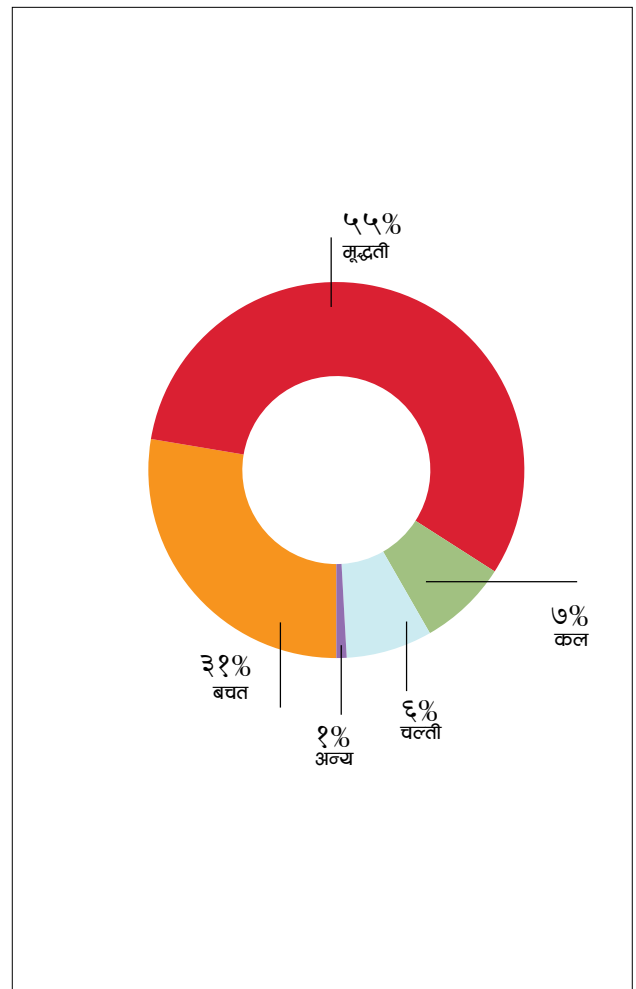
खर्चको संरचना



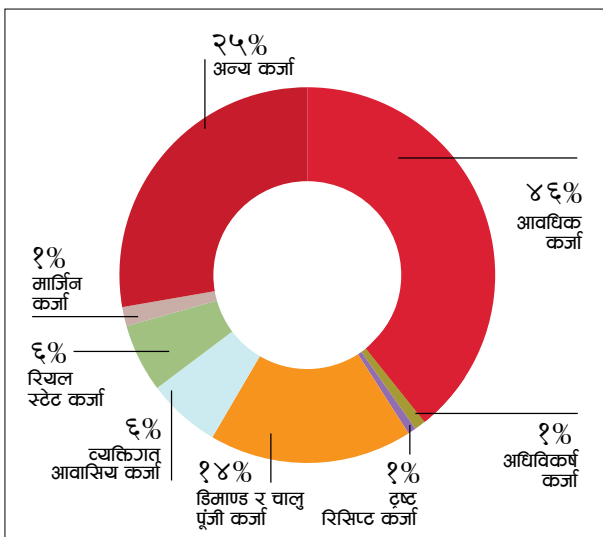
खुद मूनाफा



२०८१ आषाढको निक्षेपको संरचना



२०८१ आषाढको कर्जाको संरचना



Independent Auditor's Report

To the Shareholders of Prabhu Bank Limited

Report on the Audit of the Consolidated Financial Statements

Opinion

We have audited the consolidated financial statements of the Prabhu Bank Limited (the "Bank") and its subsidiary (the "Group"), which comprise the consolidated statement of financial position as at Ashadh 31, 2081 (July 15, 2024), and the consolidated statement of profit or loss, consolidated statement of comprehensive income, consolidated statement of changes in equity and consolidated statement of cash flows for the year then ended, and notes to the consolidated financial statements, including a summary of significant accounting policies.

In our opinion, the accompanying consolidated financial statements presents fairly, in all material respects, the consolidated financial position of the Group as at Ashadh 31, 2081 (July 15, 2024), and of its consolidated financial performance and its consolidated cash flows for the year then ended in accordance with Nepal Financial Reporting Standards.

Basis for opinion

We conducted our audit in accordance with Nepal Standards on Auditing (NSAs). Our responsibilities under those standards are further described in the *Auditors Responsibilities for the Audit of the Consolidated Financial Statements* section of our Report. We are independent of the Group in accordance with the *ICAN's Handbook of Code of Ethics for Professional Accountants* together with the ethical requirements that are relevant to our audit of the financial statements in Nepal, and we have fulfilled our other ethical responsibilities in accordance with these requirements and ICAN's Handbook of Code of Ethics for Professional Accountants. We believe that the audit evidence we have obtained is sufficient and appropriate to provide a basis for our opinion.

Key Audit Matters

Key audit matters are those matters that, in our professional judgement, were of most significance in the audit of the consolidated financial statements of the current period. These matters were addressed in the context of the audit of the consolidated financial statements as a whole, and in forming our opinion thereon, and we do not provide a separate opinion on these matters. We have determined the matters described below to be the key audit matters to be communicated in our report.

S. N	Key Audit Matters	Auditor's Response
1.	<p>Interest Recognition</p> <p>The interest income of the bank has to be recognized on an accrual basis and following the Interest Income Recognition Guidelines 2019 issued by NRB. Though accrual basis of income recognition is prescribed in general, the guidelines require suspension of interest recognition on accrual basis for loans and advances with overdue of more than 12 months whereas for loans and advances with overdue interest/installment for 3 to 12 months, interest recognition on accrual basis is limited on the basis of result of collateral testing as specified. Given the lack of system capability to suspend recognition of income on the basis of overdue status of loan and fair value of collateral as well as review of fair valuation of collateral on regular basis, manual intervention will be required in interest recognition process and hence create risk of improper application of the guidelines and determination of the Fair Value of the collateral. This may, in turn, have an effect on recognition of interest income by the bank.</p> <p>Other liabilities include excess interest payable to loan customers reversing the interest income which may vary when the bank commences the refund. This may, in turn, have an effect on recognition of interest</p>	<p>Our audit approach regarding verification of process of interest recognition included:</p> <ol style="list-style-type: none"> Obtaining clear understanding of the process of accrual of interest income on loans and advances in the Core Banking Software of the bank. For fair valuation of collateral, we relied on the latest available engineer's valuation of the collateral and have test checked the hair cut in fair value of collateral as per NRB Income Recognition guidelines 2019. Test check of the interest income booking with manual computation. Test-checked the premium charged on sampled borrowers from the report provided and basis taken by the management to arrive at the excess interest payable.

	<p>income of the bank. thus, considered them as key audit matters.</p> <p>Thus, we have considered it as a Key Audit Matter.</p>	
2.	<p>Investment Valuation, Identification, and Impairment</p> <p>Investment of the bank comprises of investment in government bonds, T-bills, development bonds and investment in quoted and unquoted equity instruments. The valuation of the aforesaid securities has been done in compliance with NFRS 9 and NRB Directive no. 8. The investment in the government and NRB bonds and T-bills should be recognized on reporting date on Amortized cost basis whereas other investments in equity instruments, other than those held for trading, should be valued at Fair Value through Other Comprehensive Income.</p> <p>Given the varieties of treatments recommended for valuation of investment based on nature of cash flow, the business model adopted, complexity of calculations and the significance of amount involved in such investments, same has been considered as Key Audit Matter.</p>	<p>Our audit approach regarding verification of process of investment valuation, identification and impairment included:</p> <ol style="list-style-type: none"> Review of the investment of the bank and its valuation having reference to NFRS issued by the Accounting Standard Board of Nepal and NRB Directive 4 read with 8. We assessed the nature of expected cash flow of the investments as well as the business model adopted by the management based on available evidence/circumstances and ensured that classification of investment is commensurate with nature of cash flow and management intention of holding the investment. For the investment valuation that are done at amortized cost, we checked the EIR and amortization schedule on test basis. For the investment valued through OCI for quoted investment, we ensured that fair valuation has been done at the closing transaction rate in NEPSE as on 15.07.2024 and for the unquoted investment the fair value has been taken on the basis of latest audited financial statements.
3.	<p>Impairment of Loans and Advances</p> <p>As per NRB Directive 4, bank shall measure impairment loss on loans and advances at the higher of:</p> <ul style="list-style-type: none"> ▪ Amount derived as per norms prescribed by Nepal Rastra Bank for loan loss provisioning; and ▪ Amount determined as per para 5.5. of NFRS 9, read with carve out issued by Institute of Chartered Accountants of Nepal dated 18 July 2022, adopting Incurred Loss Model <p>As per the norms prescribed by NRB, provision at prescribed rate should be created on loans and advances based on overdue status of loans and advances as well as utilization status of the facility, status of security, borrower's whereabouts etc.</p> <p>As per NFRS 9 read with carve out issued by Institute of Chartered Accountants of Nepal dated 18 July 2022, impairment of loans and advances should be made on individual impairment basis for loans and advances that are individually significant and collective impairment basis for homogeneous groups of loans that are not considered individually significant.</p> <p>On individual impairment, the amount of the loss is measured as the difference between the assets' carrying amount and the present value of estimated future cash flows. Under collective impairment, loss is determined after considering the Historical Loss Experience in portfolios of similar credit risk and Management's</p>	<p>Our audit approach regarding verification of impairment of loans and advances included:</p> <ol style="list-style-type: none"> Review of the overdue status of loans and advances by obtaining data from the system and matched the same with the NRB 2.2 report. Sample credit files were reviewed, among other things, from the perspective of utilization of loans and advances for intended purpose by way of scrutiny of financial statements, account movement, account turnover etc. Expected future cash flows from the individually significant loans and advances with indication of impairment are assessed on the basis of realizable value of collateral securities based on management estimate. Grouping of homogeneous groups of loans was assessed on the basis of nature and purpose of loans and data of historical loss experience in portfolios are assessed on the basis of past due data from the system as well as data of loan loss provisions of the defined group in the past.



	<p>experienced judgment as to whether current economic and credit conditions are such that the actual level of inherent losses at the reporting date is like to be greater or less than that suggested by historical experience.</p> <p>Given the fact that impairment of loans and advances under incurred loss model require assessment of future cash flows as well as historical loss experiences of portfolios. Further, impairment of loans and advances under NRB norms for loan loss provisioning will require assessment of overdue status of loans and advances and proper utilization of loan for intended purpose. Hence, assessment of availability and accuracy of required data for impairment of loans and advances under incurred loss model as well as NRB provisioning norms is regarded as Key Audit Matter.</p>	
4.	<p>Information Technology General Controls</p> <p>IT controls with respect to recording of transactions, generating various reports in compliance with NRB guidelines and other compliances to regulators is an important part of the process. Such reporting is highly dependent on the effective working of Core Banking Software and other allied systems.</p> <p>We have considered this as Key Audit Matter as any control lapses, validation failures, incorrect input data and wrong extraction of data may result in wrong reporting of data to the management, shareholders and regulators</p>	<p>Our audit approach regarding Information technology of the bank is based upon the Information Technology Guidelines 2012 issued by NRB and it included:</p> <ol style="list-style-type: none"> Understanding the coding system adopted by the bank for various categories of customers. Understanding the feeding of the data in the system and going through the extraction of the financial information and statements from the IT system existing in the bank Checking of the user requirements for any changes in the regulations/ policy of the bank Reviewed the reports generated by the system on sample basis. We verified the interest income and expense booking regarding loan and deposit on test basis with the CBS of the bank. We relied on the IT audit conducted by the bank. We verified the provisioning of the loan and advances based on ageing on the test check basis as on 15.07.2024

Information Other than Consolidated Financial Statements and Auditor's Report Thereon

Management is responsible for the other information. The other information comprises the information included in the Management Report, Report of the Director's Report and Chairman's Statement but does not include the consolidated financial statements and our auditor's report thereon. Such information is expected to be made available to us after the date of this auditor's report.

Our opinion on the consolidated financial statements does not cover the other information and we will not express any form of assurance conclusion thereon. In connection with our audit of the consolidated financial statements, our responsibility is to read the other information identified above when it becomes available and, in doing so, consider whether the other information is materially inconsistent with the financial statements or our knowledge obtained in the audit, or otherwise appears to be materially misstated.

When we read such other information, if we conclude that there is a material misstatement therein, we are required to communicate the matter to those charged with governance.



Responsibility of Management and Those Charged with Governance for the Consolidated Financial Statements

Management is responsible for the preparation and fair presentation of the consolidated financial statements in accordance with Nepal Financial Reporting Standards and for such internal control as management determines is necessary to enable the preparation of consolidated financial statements that are free from material misstatement, whether due to fraud or error.

In preparing the consolidated financial statements, management is responsible for assessing the Group's ability to continue as a going concern, disclosing, as applicable, matters related to going concern and using the going concern basis of accounting unless management either intends to liquidate the Group or to cease operations, or has no realistic alternative but to do so.

Those charged with Governance are responsible for overseeing the Group's financial reporting process.

Auditor's Responsibilities for the Audit of the Consolidated Financial Statements

Our objectives are to obtain reasonable assurance about whether the consolidated financial statements as a whole are free from material misstatement, whether due to fraud or error, and to issue an auditor's report that includes our opinion. Reasonable assurance is a high level of assurance but is not a guarantee that an audit conducted in accordance with NSAs will always detect a material misstatement when it exists. Misstatement can arise from fraud or error and are considered material if, individually or in aggregate, they could reasonably be expected to influence the economic decisions of users taken on the basis of these consolidated financial statements.

As part of an audit in accordance with NSAs, we exercise professional judgment and maintain professional skepticism throughout the audit. We also:

- Identify and assess the risk of material misstatement of the consolidated financial statements, whether due to fraud or error, design and perform audit procedures responsive to those risks, and obtain audit evidence that is sufficient and appropriate to provide a basis for our opinion. The risk of not detecting a material misstatement resulting from fraud is higher than for one resulting from error, as fraud may involve collusion, forgery, intentional omissions, misrepresentations, or the override of internal control.
- Obtain an understanding of internal control relevant to the audit in order to design audit procedures that are appropriate in the circumstances, but not for the purposes of expressing an opinion on the effectiveness of the Group's internal control.
- Evaluate the appropriateness of accounting policies used and the reasonableness of accounting estimates and related disclosures made by the management,
- Conclude on the appropriateness of the management's use of the going concern basis of accounting and, based on the audit evidence obtained, whether a material uncertainty exists related to events or conditions that may cast significant doubt on the Group's ability to continue as a going concern. If we conclude that a material uncertainty exists, we are required to draw attention in our auditor's report to the related disclosures in the consolidated financial statements or if such disclosures are inadequate, to modify our opinion. Our conclusions are based on the audit evidence obtained up to the date of our auditor's report. However, future events or conditions may cause the Group to cease to continue as a going concern.
- Evaluate the overall presentation, structure, and content of the consolidated financial statements, including the disclosures, and whether the consolidated financial statements represent the underlying transactions and events in a manner that achieves fair presentation.
- Obtain sufficient appropriate audit evidence regarding the financial information of the entities or business activities within the Group to express an opinion on the consolidated financial statements. We are responsible for the direction, supervision, and performance of the group audit. We remain solely responsible for our audit opinion.

We communicate with those charged with governance regarding, among other matters, the planned scope and timing of the audit and significant audit findings, including any significant deficiencies in internal control that we identify during our audit.

We also provide those charged with governance with a statement that we have complied with relevant ethical requirements regarding independence, and to communicate with them all relationships and other matters that may reasonably be thought to bear on our independence, and where applicable, related safeguards.



From the matters communicated with those charged with governance, we determine those matters that were of most significance in the audit of the consolidated financial statements of the current period and are therefore the key audit matters. We describe these matters in our auditor's report unless law or regulation precludes public disclosure about the matter or when, extremely rare circumstances, we determine that a matter should not be communicated in our report because the adverse consequences of doing so would reasonably be expected to outweigh the public interest benefits of such communication.

Report on the requirements of Banks and Financial Institutions Act, 2073 and Company Act, 2063

We have obtained satisfactory information and explanations asked for, which to the best of our knowledge and belief were necessary for the purpose of our audit; the returns received from the branch offices of the bank, though the statements are independently not audited, were adequate for the purpose of the audit; the consolidated financial statements including the consolidated statement of financial position, consolidated statement of profit or loss, consolidated statement of comprehensive income, consolidated statement of changes in equity, consolidated statement of cash flows including a summary of significant accounting policies and other explanatory notes have been prepared in all material respect in accordance with the provisions of the Company Act, 2063, and they are in agreement with the books of accounts of the Bank; and the accounts and records of the bank are properly maintained in accordance with the prevailing laws.

To the best of our information and according to the explanations given to us, in the course of our audit, we observed that the loans have been written off as specified; the business of the Bank was conducted satisfactorily, and the Bank's transactions were found to be within the scope of its authority. We did not come across cases of accounting related fraud and the cases where the board of directors or any director or any office bearer of the Bank has acted contrary to the provisions of law or caused loss or damage to the Bank or committed any misappropriation of the funds of bank.


Sunir Kumar Dhungel
Managing Partner



Place: Kathmandu, Nepal
Date: December 20, 2024

UDIN: 241220CA001097LUkF

एकीकृत वित्तीय अवस्थाको विवरण (वासलात)

२०८१ आषाढ मसान्तको

रकम रु.मा

विवरण	अनुसूची	समूह		बैंक	
		आषाढ मसान्त २०८१	आषाढ मसान्त २०८०	आषाढ मसान्त २०८१	आषाढ मसान्त २०८०
सम्पति					
नगद तथा नगद समान	४.१	८,१२,४५,८६,१२९	१०,२८,६३,४०,१४२	८,०८,९८,३५,१९९	१०,०३,३५,७८,१२४
नेपाल राष्ट्र बैंकमा रहेको मौज्जात तथा लिनु पर्ने	४.२	१५,२८,५१,३२,४०७	१०,६७,०२,३५,२९०	१५,२८,५१,३२,४०७	१०,६७,०२,३५,२९०
बैंक तथा वित्तीय संस्थामा रहेको मौज्जात	४.३	६०,६१,२९,६११	५५,७५,००,०००	३४,६१,२९,६११	-
डेबिटिविटी वित्तीय उपकरण	४.४	२६,१४,६३,३८३	२,३०,४४,५२,३५३	२६,१४,६३,३८३	२,३०,४४,५२,३५३
अन्य व्यापारिक सम्पत्तिहरू	४.५	८२,०३,००,३८४	६५,५९,२१,३४०	२०,२२,३०,७५८	१९,३२,५२,०३७
बैंक तथा वित्तीय संस्थालाई दिइएको कर्जा तथा सापटी	४.६	८,६६,०३,०१,१७३	६,९७,५४,८६,६११	८,६६,०३,०१,१७३	६,९७,५४,८६,६११
ग्राहकहरूलाई दिइएको कर्जा तथा सापटी	४.७	२,२१,०४,५५,९९,०६२	२,३४,११,८८,९५,३४८	२,२१,०४,५५,९९,०६२	२,३४,११,८८,९५,३४८
धितोपत्र (Securities) मा लगानी	४.८	९३,६८,५२,०७,८१३	६९,८८,२५,०६,३६५	९३,३२,९९,८०,५१८	६९,५७,३७,४५,२६४
यस वर्षको आयकर सम्पति	४.९	-	१४,५४,६०,२९१	-	१३,००,१४,९०८
सहायक कम्पनीमा लगानी	४.१०	-	-	७९,५७,२९,०८०	७९,५७,२९,०८०
सम्बद्ध कम्पनीमा लगानी	४.११	-	३,६८,३०,०५८	-	२,७५,००,०००
सम्पतिमा लगानी	४.१२	७८,९७,५२,१६३	४४,५३,५१,६७४	७८,९७,५२,१६३	४४,५३,५१,६७४
सम्पति तथा उपकरण	४.१३	४,७०,१९,१४,८३८	४,९३,३१,२२,३७७	४,६०,३३,६७,१९६	४,८७,५६,३४,६८४
रूयाती र अमूर्त सम्पति	४.१४	३५,३४,८८,२२१	३८,७१,९१,४२५	३२,३२,७१,५८८	३५,७५,५७,२३९
स्थागन कर सम्पति	४.१५	३२,७३,५८,४२५	८४,४६,९४,१२८	३२,४४,६३,०४४	८२,४२,५२,०४२
अन्य सम्पति	४.१६	७,६०,९४,६१,०१६	७,०१,६४,२०,८११	७,०६,४४,५८,१९२	६,६१,४६,९६,८११
कूल सम्पति		३,६२,२७,०६,९४,६२५	३,४९,२६,०४,०८,२१४	३,६१,११,८७,१३,३७३	३,४७,९७,६३,८१,५४४
दायित्व					
बैंक तथा वित्तीय संस्थालाई तिर्न बाँकी	४.१७	७,२१,६२,३६,२१४	८,००,३०,४३,३०६	७,२१,६२,३६,२१४	८,००,३०,४३,३०६
नेपाल राष्ट्र बैंकलाई तिर्न बाँकी	४.१८	९,५०,०००	१५,९७,३५,०००	९,५०,०००	१५,९७,३५,०००
डेबिटिविटी वित्तीय उपकरण	४.१९	२५,९९,६२,८८२	२,३०,८७,१९,२५२	२५,९९,६२,८८२	२,३०,८७,१९,२५२
ग्राहकको निक्षेप	४.२०	३,०४,९२,४५,७१,३४६	२,८९,००,४२,२९,७७५	३,०५,०१,२८,५२,१७२	२,८९,०९,०९,२६,७६१
तिर्न बाँकी कर्जा तथा सापटी	४.२१	६६,८२,५०,०००	६५,७५,००,०००	६६,८२,५०,०००	६५,७५,००,०००
यस वर्षको आयकर दायित्व	४.२२	४५,२९६,०१५	-	६०,१६३,२५०	-
व्यवस्था	४.२३	१०,५६,७९,३३४	९,७६,७९,३३४	१०,५६,७९,३३४	९,७६,७९,३३४
स्थागन कर दायित्व	४.२४	-	-	-	-
अन्य दायित्व	४.२५	७,८२,८७,८०,९६४	९,१०,२३,६२,८१०	७,३१,४६,५८,४१९	८,४६,७६,२८,२१६
जारी गरिएको ऋणपत्र	४.२६	७,८४,०२,४८,२८७	७,८३,८९,५३,२४८	७,८४,०२,४८,२८७	७,८३,८९,५३,२४८
सुरक्षण नराखिएको सहायक आवधिक दायित्व	४.२७	-	-	-	-
कूल दायित्व		३,२८,८८,९९,७५,०४२	३,१७,१७,२२,२२,२२४	३,२८,४७,९०,००,५५८	३,१६,६२,४१,८५,११६
इतिवटी					
शेयर पूँजी	४.२८	२३,५४,२४,८९,८३२	२३,५४,२४,८९,८३२	२३,५४,२४,८९,८३२	२३,५४,२४,८९,८३२
शेयर प्रिमियम		-	-	-	-
संचित मुनाफा		(२,८३,१२,३६,१३६)	(२,०४,१४,७९,९७८)	(३,०२,५५,२६,०३८)	(२,२३,६३,७५,८००)
जोडा कोषहरू	४.२९	१२,१३,१२,१५,१३७	१०,०५,४६,१८,९२२	१२,१२,२७,४९,०२२	१०,०४,६०,८२,३९६
शेयरधनीहरूलाई बाँडफाँड योग्य कूल इतिवटी		३२,८४,२४,६८,८३४	३१,५५,५६,२८,७७७	३२,६३,९७,१२,८१६	३१,३५,२१,९६,४२८
गैर नियन्त्रित स्वार्थ		५३,८२,५०,७४९	५३,२५,५७,२१४	-	-
कूल इतिवटी		३३,३८,०७,१९,५८३	३२,०८,८१,८५,९९०	३२,६३,९७,१२,८१६	३१,३५,२१,९६,४२८
कूल दायित्व र इतिवटी		३,६२,२७,०६,९४,६२५	३,४९,२६,०४,०८,२१४	३,६१,११,८७,१३,३७३	३,४७,९७,६३,८१,५४४
संभावित दायित्व तथा प्रतिवद्धता	४.३०	६८,७६,८२,६२,४२१	६६,३५,३४,७३,३६९	६८,७६,८२,६२,४२१	६६,३५,३४,७३,३६९
प्रति शेयर खुद सम्पति		१३९.५०	१३४.०४	१३८.६४	१३३.१७

हाम्रो आजको मितिको संलग्न प्रतिवेदन अनुसार

चिरञ्जिवी बुढा क्षेत्री प्रमुख वित्त अधिकृत	अशोक शेरचन प्रमुख कार्यकारी अधिकृत	बृष बहादुर बस्नेत सञ्चालक	अभिषेक बजाचार्य सञ्चालक
किशोर जङ्ग कार्की सञ्चालक	तारा मानन्धर सञ्चालक	अर्जुन मान सिंह सञ्चालक	लिला प्रकाश सिटौला अध्यक्ष
सिप सुनिर कुमार ढुङ्गेल ठ्यानेजिङ्ग पार्टनर एस.ए.आर. एसोसिएट्स चार्टर्ड एकाउण्टेन्ट्स			

मिति: २०८१/०९/०५
स्थान: काठमाडौं, नेपाल

२६ प्रभु बैंक लिमिटेड

एकीकृत नाफा नोक्सान विवरण
श्रावण १, २०८० देखि ३१, आषाढ २०८१ सम्म

रकम रु.मा

विवरण	अनुसूची	समूह		बैंक	
		आषाढ मसान्त २०८१	आषाढ मसान्त २०८०	आषाढ मसान्त २०८१	आषाढ मसान्त २०८०
व्याज आम्दानी	४.२९	३१,९६,९४,५९,७५०	२९,९५,४०,११,७५५	३१,८९,९३,७८,०४४	२९,८९,२७,८१,२८७
व्याज खर्च	४.३०	२०,०१,८५,४५,१६९	१९,८२,८८,२३,६७४	२०,००,८४,८४,१२४	१९,८२,६३,३७,१०९
सुद व्याज आम्दानी		११,९५,०९,१४,५८०	१०,१२,५१,८८,०८१	११,८९,०८,९३,९२०	१०,०६,६४,४४,१७७
शुल्क तथा कमिशन आम्दानी	४.३१	२,११,९१,९८,३७७	१,७७,५६,३४,०५९	२,००,९१,४३,१३३	१,६७,८८,२३,८६२
शुल्क तथा कमिशन खर्च	४.३२	११,७३,८४,४८०	११,८२,४६,०८४	९,८६,४०,५१७	८,६२,३१,०७७
सुद शुल्क र कमिशन आम्दानी		२,००,१७,८३,८९७	१,६५,७३,८७,९७५	१,९१,०५,०२,६१६	१,५९,२५,९२,७८५
सुद व्याज, शुल्क र कमिशन आम्दानी		१३,९५,२६,९८,४७८	११,७८,२५,७६,०५६	१३,८०,९३,९६,५३६	११,६५,९०,३६,९६३
सुद व्यापारिक आम्दानी	४.३३	४४,८८,०४,२८२	३४,७९,५४,५३४	३८,४५,४७,४१४	२८,१३,०५,२४३
अन्य सञ्चालन आम्दानी	४.३४	३५,९७,९०,३६८	२४,९४,३६,९५७	३५,२५,३५,४३७	२१,६६,३०,९३१
जम्मा सञ्चालन आम्दानी		१४,७६,१२,९३,१२८	१२,३७,९९,६७,५४७	१४,५३,८४,७९,३८७	१२,१५,६९,७३,१३७
कर्जा जोखिम तथा अन्य जोखिम व्यवस्था (फिती)/खर्च	४.३५	४,७१,९८,७१,३१५	५,२१,०१,६८,८०१	४,७१,९८,७१,३१५	५,२१,०१,६८,८०१
सुद सञ्चालन आम्दानी		१०,०४,१४,२१,८१३	७,१६,९७,९८,७४५	९,८१,८६,०८,०७२	६,९४,६८,०४,३३६
सञ्चालन खर्च					
कर्मचारी खर्च	४.३६	४,४८,९५,४५,०३२	३,३३,४९,७१,७७८	४,४३,५४,५५,२२९	३२,८७,८८,८३१
अन्य सञ्चालन खर्च	४.३७	१,५८,५९,२५,४२३	१,५१,३०,७९,०९०	१,५६,४२,९६,५४१	१,४८,३८,९६,४३२
ह्रास कट्टी र परिशोधन	४.३८	६८,५०,५२,३७४	६३,३८,९२,४३३	६६,८७,९६,७७८	६२,३१,७१,४२६
सञ्चालन मुनाफा		३,२८,०८,९८,९८४	१,६८,७८,५५,४४३	३,१५,००,५९,५२४	१,५५,१८,४६,६४६
गौर सञ्चालन आम्दानी	४.३९	२१,७४,४८२	२,३१,७१,७९३	२१,७४,४८२	२,३१,७१,७९३
गौर सञ्चालन खर्च	४.४०	२७,८३,५९२	१५,७१,२८,६४७	२७,८३,५९२	१५,७०,९४,४६३
आय कर अधिको मुनाफा		३,२८,०२,८९,८७४	१,५५,३८,९८,५९०	३,१४,९४,५०,४१५	१,४१,७९,२३,९७६
आयकर खर्च	४.४१				
वालु कर		(२,४९,०६,५६,४९३)	(१,३५,२९,५७,२५८)	(२,४६,८७,८५,६७०)	(१,३४,९१,११,२२३)
स्थगान कर		(१८,७४,६५,४२५)	१८,३०,२२,०४५	(१६,९८,०८,७५०)	२१,१४,०६,२१३
यस अवधिको मुनाफा		६०,२१,६७,९५७	३८,३९,६३,३७७	५१,०८,५५,९९५	२८,०२,१८,९६६
नाफा वॉइफाँड					
बैंकको शेयर धनी		५६,२८,०८,४९८	३४,५०,१६,२९०	५१,०८,५५,९९५	२८,०२,१८,९६६
गौर नियन्त्रित स्वार्थ		३,९३,५९,४५८	३,८९,४७,०८८	-	-
यस अवधिको मुनाफा		६०,२१,६७,९५७	३८,३९,६३,३७७	५१,०८,५५,९९५	२८,०२,१८,९६६
प्रति शेयर आम्दानी					
आधारभूत प्रति शेयर आम्दानी		२.५६	१.६३	२.१७	१.१९
डाइलुटेड प्रति शेयर आम्दानी		२.५६	१.६३	२.१७	१.१९

हाम्रो आजको मितिको संलग्न प्रतिवेदन अनुसार

चिरञ्जिवी बुढा क्षेत्री
प्रमुख वित्त अधिकृत

अशोक शेरचन
प्रमुख कार्यकारी अधिकृत

बृष बहादुर बरनेत
सञ्चालक

अभिषेक बज्राचार्य
सञ्चालक

किशोर जङ्ग कार्की
सञ्चालक

तारा मानन्धर
सञ्चालक

आशिंर मान सिंह
सञ्चालक

लिला प्रकाश सिटौला
अध्यक्ष

सिध सुनिर कुमार ढुङ्गेल
उपनिर्देशक पार्टनर
एस.ए.आर. एसोसिएट्स
चार्टर्ड एकाउण्टेन्ट्स

मिति: २०८१/०९/०५
स्थान: काठमाडौं, नेपाल

एकीकृत अन्य विस्तृत आम्दानीको विवरण

श्रावण १, २०८० देखि ३१, आषाढ २०८१ सम्म

रकम रु.मा

विवरण	समूह		बैंक	
	आषाढ मसान्त २०८१	आषाढ मसान्त २०८०	आषाढ मसान्त २०८१	आषाढ मसान्त २०८०
यस वर्षको नाफा	६०,२१,६७,९५७	३८,३९,६३,३७७	५१,०८,५५,९९५	२८,०२,१८,९६६
आयकर पछिको अन्य विस्तृत आम्दानी				
क) नाफा/नोक्सानमा पुनःवर्गिकरण नगरिने बुँदाहरू				
उचित मूल्य (fair Value) मा मूल्याङ्कन गरिएका	७०,१३,८५,१५५	(१३६,५९७,५२०)	७०,१३,८५,१५५	(१३,६५,९७,५२०)
इतिवटी उपकरणका लगानीबाट भएको नाफा/नोक्सान				
पुनः मूल्याङ्कनबाट भएका नाफा/नोक्सान	-	-	-	-
परिभाषित लाम चोजनाबाट विमाङ्कित नाफा/नोक्सान	३९,८१,८२,४४०	१०,०४,१०,३१५	३९,८५,४९,००८	९,९३,९२,६३५
माथि उल्लेख गरिएका बुँदाको आयकर	(३२,९८,७०,२७८)	१,०८,५६,१६२	(३२,९९,८०,२४९)	१,११,६१,४६६
नाफा/नोक्सानमा पुनःवर्गिकरण नगरिएका अन्य	७६,९६,९७,३१६	(२,५३,३१,०४४)	७६,९९,५३,९१४	(२,६०,४३,४२०)
खुद विस्तृत आम्दानी				
ख) नाफा/नोक्सानमा पुनःवर्गिकरण गरिएका वा				
गर्न सकिने बुँदाहरू				
नगद प्रवाहको हेजिङबाट गरिएको नाफा/नोक्सान	-	-	-	-
विदेशी विनिमय सञ्चालनको वित्तीय सम्पत्ति विनिमयबाट				
भएको सटही नाफा/नोक्सान	-	-	-	-
माथि उल्लेख गरिएका बुँदाको आयकर	-	-	-	-
नाफा/नोक्सानमा पुनःवर्गिकरण	-	-	-	-
नाफा/नोक्सानमा पुनःवर्गिकरण गरिएका वा गर्न सकिने				
अन्य खुद विस्तृत आम्दानी				
ग) इतिवटी तरिकाबाट लेसांकन गरिएको सम्बद्ध				
संस्थाको अन्य विस्तृत आम्दानीमा हिस्सा				
यस वर्षको आयकर पछिको अन्य विस्तृत आम्दानी	७६,९६,९७,३१६	(२,५३,३१,०४४)	७६,९९,५३,९१४	(२,६०,४३,४२०)
जम्मा विस्तृत आम्दानी	१,३७,१८,६५,२७३	३५,८६,३२,३३४	१,२८,०८,०९,९०९	२५,४१,७५,५४६
कूल विस्तृत आम्दानीको वॉडफाँड				
बैंकको इतिवटी शेयरधनी	१,३३,२५,०५,८१४	३१,९६,८५,२४६	१,२८,०८,०९,९०९	२५,४१,७५,५४६
गैर नियन्त्रित स्वार्थ	३,९३,५९,४५८	३,८९,४७,०८८	-	-
जम्मा विस्तृत आम्दानी	१,३७,१८,६५,२७३	३५,८६,३२,३३४	१,२८,०८,०९,९०९	२५,४१,७५,५४६

हाम्रो आजको मितिको संलग्न प्रतिवेदन अनुसार

चिरञ्जिवी बुढा क्षेत्री
प्रमुख वित्त अधिकृत

अशोक शेरचन
प्रमुख कार्यकारी अधिकृत

बृष बहादुर बस्नेत
सञ्चालक

अतिषेक बज्राचार्य
सञ्चालक

किशोर जङ्ग कार्की
सञ्चालक

तारा मानन्धर
सञ्चालक

अजिंर मान सिंह
सञ्चालक

लिला प्रकाश सिटौला
अध्यक्ष

सिद्ध सुनिर कुमार हुङ्गेल
म्यानेजिङ्ग पार्टनर
एस.ए.आर. एसोसिएट्स
चार्टर्ड एकाउण्टेन्ट्स

मिति: २०८१/०९/०५

स्थान: काठमाडौं, नेपाल

एकीकृत नगद प्रवाह विवरण

श्रावण १, २०८० देखि ३१, आषाढ २०८१ सम्म

रकम रु.मा

विवरण	समूह		बैंक	
	आषाढ मसान्त २०८१	आषाढ मसान्त २०८०	आषाढ मसान्त २०८१	आषाढ मसान्त २०८०
कारोवार सञ्चालनबाट नगद प्रवाह				
व्याज आम्दानी	२९,३८,५०,६१,३७९	२२,६१,३६,८७,६५३	२९,३१,४९,७९,६७३	२२,५५,२४,५७,१८५
शुल्क तथा अन्य आम्दानी प्राप्ति	२,५६,७९,७२,६६०	२,१२,३५,८८,५९३	२,३९,३६,९०,५४७	१,९६,०१,२९,१०५
लाभार्थि प्राप्ति	-	-	-	-
कारोवार सञ्चालनबाट प्राप्ति	१७,१३,४४,४१८	७,०४,०८,८३१	१९,३०,८१,८९८	७,८२,४२,९७४
व्याज स्वर्ध	(२०,०२,४८,८३,२३९)	(१९,८५,२०,९१,४६४)	(२०,०१,४८,२२,९९४)	(१९,८४,९६,०४,६९९)
कमिशन तथा शुल्क स्वर्ध	(११,७३,८३,४८०)	(११,८२,४६,०८४)	(९,८६,४०,५१७)	(८,६२,३१,०७७)
कर्मचारी स्वर्ध	(५,१९,९३,७८,८५२)	(३,९५,३३,१०,७१९)	(५,१४,०३,५८,९७१)	(३,९०,१७,५८,८८०)
अन्य स्वर्ध	(१,५८,५९,२५,४२३)	(१,५१,३०,७९,०९०)	(१,५६,४२,९६,५४१)	(१,४८,३८,९६,४३२)
सञ्चालन सम्पत्ति र दायित्वको परिवर्तन अघिको	५,१९,६८,०६,४६२	(६२,९०,४२,२८०)	५,०८,३६,३३,८९५	(७३,०६,६२,०२३)
सञ्चालन नगद प्रवाह				
सञ्चालन सम्पत्ति घालु सम्पत्तिमा कमी/बृद्धि				
नेपाल राष्ट्र बैंकमा रहेको मौज्जात	(४,६१,४८,९७,११७)	६,३५,७६,८९,०६५	(४,६१,४८,९७,११७)	६,३५,७६,८९,०६५
बैंक तथा वित्तीय संस्थाहरूमा रहेको मौज्जात	(४,८६,२९,६११)	(३२,८६,६३,३५७)	(३४,१८,२९,६११)	२१,१८,३६,६४३
अन्य व्यापारिक सम्पत्ति	(१३,०९,३४,०१७)	३२,९०,७२,३६३	(४५,२६,१०५)	(५,७९,९२,१३३)
बैंक तथा वित्तीय संस्थाहरूलाई दिइएको कर्जा तथा सापटी	(१,६८,४८,१४,५६२)	१,७१,२९,९३,६३७	(१,६८,४८,१४,५६२)	१,७१,२९,९३,६३७
ग्राहकहरूलाई दिइएको कर्जा तथा सापटी	७,५७,२७,४८,२०४	२,३२,४९,४४,४८९	७,६०,८७,४८,२०४	२,२८,८९,७८,६७३
अन्य सम्पत्ति	(१,४४,९९,४८,७६६)	(१,१७,०३,२४,२६७)	(१,५९,६२,९६,५४१)	(८४,९०,७१,११८)
	२,५४,३४,२१,६६३	९,२२,५७,११,९३०	२,५५,४६,०८,४७८	९,६६,४४,३४,७६६
सञ्चालन सम्पत्ति घालु दायित्वमा (कमी)/बृद्धि				
बैंक तथा वित्तीय संस्थाहरूलाई दिनु पर्ने बाँकी रकम	(७८,६८,०७,०९२)	१,१०,२८,३६,२६७	(७८,६८,०७,०९२)	१,१२,७८,३१,२८१
नेपाल राष्ट्र बैंकलाई दिनु पर्ने बाँकी रकम	(१५,८७,८५,०००)	(१६,५९,६७,०४,२३५)	(१५,८७,८५,०००)	(१६,५९,६७,०४,२३५)
ग्राहकको निक्षेप	१५,९२,०३,४२,०७१	१८,१४,२१,२३,५९५	१५,९२,१९,२५,४११	१७,८७,४२,८३,००७
ऋण सापटी	१,०७,५०,०००	(७,७१,८५,००,०००)	१,०७,५०,०००	(७,७१,८५,००,०००)
अन्य दायित्व	(२,३१,१४,३७,१००)	(७,७३,१०,१२२)	(२,३१,१४,३७,१००)	(२,३१,१४,३७,१००)
आयकर अघिको कारोवार सञ्चालनबाट सुद नगद प्रवाह	२०,४१,४२,९१,००४	२,७५,९१,१५,१५५	१२,७९,१५,८४,७८९	(६,२८,५५,९०,६५७)
आयकर मुक्तानी	(१,९७,००,२९,९०८)	(१,३३,६२,४१,९१०)	(१,९४,८६,२७,२६३)	(१,२५,७७,९९,७५८)
कारोवार सञ्चालनबाट सुद नगद प्रवाह	१८,४४,४२,६१,०९६	१,४२,२८,७३,२४५	१०,८४,२९,५७,५२६	(७,५४,५३,९०,४१५)
लगाणी कारोवारमा नगद प्रवाह				
लगाणी खरिद	(२३,२७,४९,३६,०४३)	(५,८९,३८,१९,९८८)	(२३,२७,४९,३६,०४३)	(५,७९,०७,२१,८०८)
लगाणी विक्रि	३४,२६२	३४,२६२	३४,२६२	३४,२६२
स्थिर सम्पत्तिको खरिद	(४२,६१,४९,६६२)	(३४,५३,६५,४४३)	(३७,०४,०९,८५५)	(३४,५१,७६,४०३)
स्थिर सम्पत्तिको विक्रि	६,८२,६२,३५८	३,१३,८५,२५७	६,८२,६२,३५८	३,१३,८५,२५७
अमूर्त सम्पत्तिको खरिद	(६,२२,५४,३२६)	(५,८४,४४,३६६)	(६,००,९६,१४२)	(५,६१,२१,९२७)
लगाणीको सम्पत्तिको बिक्रि	-	-	-	-
लगाणीको सम्पत्तिको विक्रिबाट प्राप्ति	(५,९६,०३,५२५)	६,७७,३९,६५५	५,९६,०३,५२५	६,७७,३९,६५५
व्याज आम्दानी	२,९५,८२,८७,५३१	२,९५,२४,८६,८३५	२,९५,८२,८७,५३१	२,९५,२४,८६,८३५
लाभार्थि आम्दानी	१५,६०,६५,५३९	१४,५४,८३,७४४	१५,६०,६५,५३९	१४,५४,८३,७४४
लगाणी कारोवारमा सुद नगद प्रवाह	(२०,५२,१०,८६,८१६)	(३,१०,०५,००,०४५)	(२०,४२,६०,५२,६८९)	(२,९९,४८,९०,३८५)
वित्तीय श्रोत कारोवारबाट नगद प्रवाह				
ऋणपत्र निष्काशनबाट प्राप्त	-	-	-	-
ऋणपत्रको मुक्तानी	-	-	-	-
असुरक्षित दायित्वको निष्काशनबाट प्राप्त	-	-	-	-
असुरक्षित दायित्वमा भएको स्वर्ध	-	-	-	-
शेयर निष्काशनबाट प्राप्त	-	-	-	-
लाभार्थि मुक्तानी	(४,३०,४२,१७७)	(२३,६५,३०,५६३)	-	(१९,०६,३०,५६३)
व्याज स्वर्ध	-	-	-	-
अन्य प्राप्ति / मुक्तानी	(४,२९,९५,९८१)	(१४,३८,०१,६३३)	-	(७,१२,४९,९१४)
वित्तीय श्रोत कारोवारबाट सुद नगद प्रवाह	(८,६०,३८,१५८)	(३८,०३,३२,१९६)	-	(१६,१८,८०,४७६)
नगद तथा नगद समानमा भएको सुद (कमी)/बृद्धि	(२,१६,२८,८७,८७९)	(२,०५,७९,५८,९९६)	(१,९४,४८,५२,७९९)	(१,८६,६३,८८,५३४)
नगद तथा नगद समानमा रहेको शुरुवाती मौज्जात	१०,२८,६३,४०,१४२	८,१०,८०,२९,१५६	१०,०३,३५,७८,१२४	७,६६,४६,९३०
नगद तथा नगद समान प्राप्तबाट	-	४,२३,११,६९,७६४	-	४,२३,०२,३९,५११
नगद तथा नगद समानमा विनिमय दरमा भएको फरकबाट आम्दानी/स्वर्ध	११,०९,८६६	५१,००,२१८	११,०९,८६६	५१,००,२१८
नगद तथा नगद समानमा रहेको अन्तिम मौज्जात	८,१२,४५,८६,१२९	१०,२८,६३,४०,१४२	८,०८,९८,३५,९९८	१०,०३,३५,७८,१२४

हाम्रो आजको मितिको संलग्न प्रतिवेदन अनुसारा

चिरञ्जिवी बुढा क्षेत्री प्रमुख वित्त अधिकृत	अशोक शेरचन प्रमुख कार्यकारी अधिकृत	बृषु बहादुर बरनेत सञ्चालक	अभिषेक बज्राचार्य सञ्चालक
किशोर जङ्ग कार्की सञ्चालक	तारा मानन्धर सञ्चालक	आर्जि मान सिंह सञ्चालक	लिला प्रकाश सिटौला अध्यक्ष
मिति: २०८१/०९/०५			
स्थान: काठमाडौं, नेपाल			
सिधु सुनिल कुमार ढुङ्गेल म्यानेजिङ्ग पार्टनर एस.ए.आर. एसोसिएट्स चार्टर्ड एकाउण्टेन्ट्स			

Prabhu Bank Limited

Notes to the Consolidated Financial Statements

For the year ended 31st Ashadh, 2081

1. Reporting Entity

1.1 Corporate Information

Prabhu Bank Ltd. ("The Bank") formerly known as KIST Bank Ltd. is a limited liability company incorporated and operating in Nepal. The address of its registered office is G.P.O. Box 8975, Babarmahal, Kathmandu, Nepal. The Bank carries out commercial banking business in Nepal as class "A" financial institution under the Bank and Financial Institution Act, 2073.c The Bank is listed in Nepal Stock Exchange Limited.

1.2 Consolidated Financial Statements

The accompanying consolidated financial statements for the year ended 31st Ashadh, 2081 comprises the Bank's (Parent Company) and its Subsidiaries' (together referred to as the 'Group' and individually as 'Group entities') Statement of Financial Position, Statement of Profit or Loss, Statement of Other Comprehensive Income, Statement of Changes in Equity, Statement of Cash Flow and Notes to the Financial Statements. The Bank is the ultimate parent of the Group.

1.3 Principal Activities and Operations

Bank

The principal activities of the Bank are to provide full-fledged commercial banking services including agency services, trade finance services, card services and e-commerce products and services to its customers through its strategic business units, branches, extension counters, ATMs and network of agents.

Subsidiaries

Details of the subsidiaries are as follows:

NAME OF SUBSIDIARY	HOLDING %	INVESTMENT DATE
Prabhu Capital Ltd.	56.79%	May 31, 2017
Prabhu Stock Market Ltd.	100%	June 12, 2019

The principal activities of the Subsidiary, Prabhu Capital Limited is to provide merchant/ investment banking services that include management of public offerings, portfolio management, underwriting of securities, and fund management of mutual fund schemes, depository participant's service under Central Depository Service (CDS) and administration and record keeping of securities of its clients.

Prabhu Stock Market Limited has obtained operating licence from Securities Board of Nepal (SEBON) on 2080/09/18 (3 January 2024). The principal activity of Prabhu Stock Market Limited is to provide services of securities broker for transactions under the act and rules governing securities. Transactions include activities related to securities of listed companies and shares, debentures, stocks, bonds of different companies.

The Bank and the Subsidiaries are collectively referred to as "the Group".

Associate:

There is no associate of the bank as on 31 Ashadh 2081. Till Previous Year, Kisan Laghubitta Bittiya Sanstha Limited with the bank share holdings of 7% and Senior Manager Mr. Prabin Kumar Dahal being one of the Director of Kisan Laghubitta Bittiya Sanstha Limited, it had been treated as Associate of the Bank. Now Kisan Laghubitta Bittiya Sanstha Limited is merged with Jalpa Laghubitta Bittiya Sanstha Limited and the name has been changed to Matribhumi Laghubitta Bittiya Sanstha Limited effective from 27 Ashadh 2081. Current shareholding of the bank in the shares of Matribhumi Laghubitta Bittiya Sanstha Limited is 5.62% and there is no representation from the bank in the board of directors of Matribhumi Laghubitta. As there is no more significant influence, it has ceased to be associates of the bank. Investment on Martibhumi has been classified under Investment Securities measured at FVTOCI.

2. Basis of Preparation

2.1 Statement of Compliance

The consolidated financial statements of the Group have been prepared in accordance with Nepal Financial Reporting Standards (NFRS) developed by the Accounting Standards Board (ASB), Nepal and pronounced for application by the Institute of Chartered Accountants of Nepal (ICAN). These in compliance with the requirements of the Companies Act, 2063.

For all periods up to and including the year ended 17th July 2016, the Group prepared the financial statements in accordance with the Nepal Accounting Standards which were effective prior to 17th July, 2016. These financial statements for the year ended 15th July 2024 are prepared in accordance with NFRSs.

2.2 Reporting Period and Approval of Financial Statements

The Group follows the Nepalese financial year based on the Nepalese calendar. The corresponding dates for the English calendar are as follows:

RELEVANT FINANCIAL STATEMENT	NEPALESE CALENDAR DATE / PERIOD	ENGLISH CALENDAR DATE / PERIOD
Comparative SOFP* Date	31st Ashadh 2080	16th July 2023
Comparative reporting period	1st Shrawan 2079 – 32nd Ashadh 2080	15th July 2022 – 16th July 2023
NFRS SOFP* Date	31st Ashadh 2081	15th July 2024
NFRS reporting period	1st Shrawan 2080 – 31st Ashadh 2081	17th July 2023 – 15th July 2024

* SOFP = Statement of financial position

The ultimate responsibility for preparation of financial statements is the Board of Directors of the bank. These financial statements have been authorised for issue by the Board of Directors on its 361st meeting held on 05 Poush, 2081 and have been recommended for approval by shareholders in the Annual General Meeting.

2.3 Functional and Presentation Currency

The Financial Statements of the Group are presented in Nepalese Rupees (NPR.), which is the currency of the primary economic environment in which the Group operates. There was no change in the Group's presentation and functional currency during the year under review. The amounts in the financial statements are rounded off to the nearest Rupees, except where otherwise indicated as permitted by NAS 1 – "Presentation of Financial Statements".

2.4 Use of Estimates, Assumptions and Judgments

The Group, in order to comply with the financial reporting standards has made accounting judgements as having potentially material impact on the financial statement. Those judgements and their impact on the financial statement have been described herein. The management believes that the estimates used in the preparation of the financial statement are prudent and reasonable. Actual results may differ from the estimates. Any revision to the accounting estimate is recognized prospectively in the current and future period.

2.4.1 Going Concern

The Board of Directors has made an assessment of the Bank's ability to continue as a going concern and is satisfied that it has the resources to continue in business for the foreseeable future. Furthermore, the Board of Directors is not aware of any material uncertainties that may cast significant doubt upon Bank's ability to continue as a going concern and they do not intend either to liquidate or to cease operations of it. Therefore, the bank has continued to prepare Financial Statements on the going concern basis.

2.4.2 Fair Value of Financial Instruments

Where the fair values of financial assets and financial liabilities recorded in the Statement of Financial Position can be derived from active markets, they are derived from observable market data. However, if this is not available, judgment is required to establish fair values. The valuation of financial instruments is described in more details in Note 3.4 under "Fair Value of financial assets and liabilities". As per NFRS 13, Fair valuation of assets and liabilities require significant management judgments when observable market data are not available.

2.4.3 Defined Benefit Plans

The cost of the defined benefit obligations and the present value of their obligations are determined using actuarial valuation. Staff gratuity and accumulated leave has been considered as the defined benefit obligation for actuarial valuation. The actuarial valuation involves making assumptions about discount rates, future salary increments, mortality rates and possible future pension increments,

if any. Due to the long-term nature of these plans, such estimates are subject to uncertainty. All assumptions are reviewed at each reporting date.

In determining the appropriate discount rate, management considers the interest rates of Nepal government bonds with maturities corresponding to the expected duration of the defined benefit obligation. The mortality rate is based on publicly available mortality tables. Future salary increment and pension increment are based on expected future salary increment rates of the Bank.

2.5 Changes in Accounting Policies

The Group applies its accounting policies consistently from year to year except where deviations have been explicitly mandated by the applicable accounting standards.

2.6 New standards issued but not yet effective

The Institute of Chartered Accountants of Nepal, (ICAN) has issued a new version of NFRS on 11th Ashadh 2077, (NFRS 2018) which covers NFRS 17 Insurance Contract. However, the effective date of such new NFRSs is 1st Shrawan 2081 onwards and this NFRS does not expected to have a significant impact on the financial information. Further, NFRS 14 Regulatory Deferral Accounts is not yet effective.

2.7 New standards and interpretations not adopted

All Accounting standards along with carve outs, issued by the Institute of Chartered Accountants of Nepal (ICAN) has been incorporated.

2.8 Availment of Carve-outs Notified by The Institute of Chartered Accountants of Nepal

2.8.1 Carve-out: 1- NFRS-9: Financial Instruments (Impracticability to determine transaction cost of all previous years which is the part of effective interest rate)

As per NFRS-9, an entity shall estimate cash flows considering all contractual terms of the financial instrument (for example, prepayment, call and similar options) but shall not consider future credit losses while calculating the effective interest rate. The calculation includes all fees and points paid or received between parties to the contract that are an integral part of the effective interest rate.

This Carve-out states that the effective interest rate calculation shall include all fees and points paid or received, unless it is immaterial or impracticable to determine reliably. The Bank has availed this Carve-out in the case of loans and advances for Financial Year 2080/81 and has not considered all fees and points paid or received which are impracticable to measure reliably while determining effective interest rate. As a result of this alternative treatment, the Bank has excluded the full amount of upfront loan management fees or commission received on loans and advances in the calculation of effective interest rate for the loan. The upfront fees and commission are recognized as income in the same period, the loan is approved.

2.8.2 Carve-Out: 2 – NFRS-9: Financial Instruments: Recognition and Measurement (Incurred Loss Model to measure the Impairment Loss on Loan and Advances)

Carve out from the requirement to determine impairment loss on financial assets – loans and advances by adopting the 'Incurred Loss Model' unless the reporting entity is a bank or a financial institution registered as per Bank and Financial Institutions Act, 2073. Such entities shall measure impairment loss on loans and advances at the higher of amount derived as per norms prescribed by Nepal Rastra Bank for loan loss provisioning; and amount determined as per NFRS. The Bank has adopted this mandatory treatment. As a result of this treatment, the Bank has recognized impairment loss on loans and advances at the higher of the amount derived as per prudential norms specified in NRB directive no. 2/2080 and the amount derived from incurred loss model as specified by NFRS. The Bank has recognized impairment loss on other financial assets measured at amortized cost in accordance with NFRS.

2.9 Discounting

When the realization of assets and settlement of obligations is for more than one year, the Group considers the discounting of such assets and liabilities where the impact is material. Various internal and external factors have been considered for determining the discount rate to be applied to the cash flow of the Group. Discounting has been applied in case of measurement of prepaid expenses of staff loan. Employee benefits have been determined by considering discount rate as the average yield on government bonds issued during the period having maturity of five years or more, accordingly discount rate of 8% has been used.

3. Significant Accounting Policies

The principal accounting policies applied by the Group in the preparation of these financial statements are presented below. These policies have been consistently applied to all the years presented unless stated otherwise.

3.1 Basis of Measurement

The Financial Statements of Group have been prepared on the historical cost basis, except for the following material items in the Statement of Financial Position:

- Financial assets, held for trading are recorded in the statement of financial position at fair value and the changes in the fair value have been routed through Statement of Profit or Loss.
- Available for sale investments (quoted) are measured at fair value and the changes in the fair value have been routed through Statement of Other Comprehensive Income.
- Liabilities for defined benefit obligations and staff loans provided at subsidized interest rates as per Employee Bylaws of the Group and are recognized at the present value of the defined benefit obligation less the fair value of the plan assets.
- Financial assets, Investment in Government Bonds are recorded in Statement of Financial Position at amortized cost.

3.2 Basis of Consolidation

i. Business Combinations

For the purpose of business combination, acquisition method has been adopted as prescribed by the NFRS-3; "Business Combination". In the statement of financial position, the acquiree's identifiable assets, liabilities and contingent liabilities are initially recognised at their fair values at the acquisition date. The results of acquired operations are included in the consolidated statement of income from the date on which control is obtained. The cost of an acquisition has been measured as the difference between the fair value of the assets obtained and the fair value of purchase consideration paid. The excess of the purchase consideration paid over the fair value of the asset has been recognized as goodwill. The excess of the fair value of the asset obtained and the purchase consideration paid has been recognized as gain on bargain purchase and credit to Statement of Profit or Loss immediately. The bank has held investment on Prabhu Capital Limited from 31st May, 2017 and Prabhu Stock Market Ltd. from 12th June, 2019.

ii. Non-Controlling Interest (NCI)

The Group presents non-controlling interests in its consolidated statement of financial position within equity, separately from the equity of the owners of the parent. The Group attributes the profit or loss and each component of other comprehensive income to the owners of the parent and to the non-controlling interests. The proportion allocated to the Bank and non-controlling interests are determined on the basis of present ownership interests. The Group also attributes total comprehensive income to the owners of the Bank and to the non-controlling interests even if this results in the non-controlling interests having a deficit balance.

Non-controlling interests (NCI) are measured at non-controlling interest's proportionate share of the subsidiary's net assets at the date of acquisition. After the date of acquisition, the share of the income has been appropriately adjusted to the NCI. Bank hold 59.79% of shares of subsidiary Prabhu Capital Limited. So, 43.21% share is the shares of non-controlling interests. During the FY 2080/81 dividend amounting NPR 44,100,000 has been distributed to the non-controlling interests. Summary financial statements including statement of financial position, statement of profit or loss, Cash flow statements and the auditor's opinion of the subsidiaries have been published along with this financial statements of the bank.

iii. Subsidiaries

Subsidiaries are entities that are controlled by the Bank. The Bank is presumed to control an investee when it is exposed or has rights to variable returns from its involvement with the investee and has the ability to affect those returns through its power over the investee. At each reporting date the Bank reassesses whether it controls an investee if facts and circumstances indicate that there are changes to one or more elements of control mentioned above.

The bank recognizes an entity in which it has a controlling power as its subsidiary, Control is defined as the ability to affect the returns over the investee, has rights to variable returns from its involvement in the entity. The bank consolidates such entities' financial statements in the preparation of the financial statement from the date when it starts exercising power over the entity and ceases the consolidation from the date the power over the investee ceases.

iv. Loss of Control

When the Bank loses control over a Subsidiary, it derecognizes the assets and liabilities of the former subsidiary from the consolidated statement of financial position. The Bank recognizes any investment retained in the former subsidiary at its fair value when control is lost and subsequently accounts for it and for any amounts owed by or to the former subsidiary in accordance with relevant NFRSs. That fair value shall be regarded as the fair value on initial recognition of a financial asset in accordance with relevant NFRS or, when appropriate, the cost on initial recognition of an investment in an associate or joint venture. The Bank recognizes the gain or loss associated with the loss of control attributable to the former controlling interest.

v. Special Purpose Entity (SPE)

Special purpose entity is a legal entity (usually a limited company of some type or, sometimes, a limited partnership) created to fulfil narrow, specific or temporary objectives. SPE are typically used by companies to isolate the firm from financial risk. There are no special purpose entities within the Group's holding structure.

vi. Transaction Elimination on Consolidation

The effect of all intra-group transactions and outstanding balances, including realized and unrealized income and expenses are eliminated in the preparation of the Consolidated Financial Statements as per NFRS 10 "Consolidated Financial Statement".

3.3 Cash and Cash Equivalent

Cash and cash equivalent comprises total amount of cash-in-hand, balances with other bank and financial institutions, money at call and short notice, and highly liquid financial assets with original maturities of three months or less from the acquisition date that are subject to an insignificant risk of changes in their fair value, and are used by the group in the management of its short-term commitments.

Details of Cash and Cash Equivalent are presented under Note 4.1.

3.4 Financial Assets and Financial Liabilities

Financial assets refer to assets that arise from contractual agreements that result in future cash inflow or from owning equity instruments of another entity. Since financial assets derive their value from a contractual claim. These are non-physical in form and are usually regarded as being more liquid than other tangible assets. Common examples of financial assets are cash, cash equivalent, bank balances, placements, investments in debt and equity instruments, derivative assets and loans and advances.

Financial liabilities are obligations that arise from contractual agreements and that require settlement by way of delivering cash or another financial asset. Settlement could also require exchanging other financial assets or financial liabilities under potentially unfavourable conditions. Settlement may also be made by issuing own equity instruments. Common examples of financial liabilities are due to banks, derivative liabilities, deposit accounts, money market borrowings and debt capital instruments.

DATE OF RECOGNITION OF FINANCIAL INSTRUMENTS

All financial assets and financial liabilities are initially recognized in the Statement of Financial Position on the trade Date i.e., when the Group becomes a party to the contractual provisions of the instrument. A regular way of purchase or sale of financial assets is recognized on the trade date, which is the date on which the Group becomes a party to the contractual provisions of the financial asset. Regular way trade means purchases or sales of financial assets that required delivery of assets within the time frame generally established by regulation or convention in the market place.

INITIAL RECOGNITION AND MEASUREMENT OF FINANCIAL INSTRUMENTS

All financial assets and financial liabilities are initially measured at fair value plus or minus, in the case of a financial asset or financial liability not at fair value through profit or loss, transaction costs that are directly attributable to the acquisition or issue of the financial asset or financial liability.

FINANCIAL ASSETS:

Classification of Financial Assets

Financial Assets are classified mainly under amortized cost, fair value through profit or loss and fair value through OCI.

The basic concept for the categorization of these assets depends upon their characteristics of business model and contractual cash flow model. Business model characteristics are whether the asset has been held to gain trading benefits or it has been held to collect contractual cash flow. Similarly, contractual cash flow characteristics determine whether the cash flow from the asset is solely the repayment of principal and interest or not. Principal represents the fair value of the instrument at the time of initial recognition while interest represents the time value of money and credit risk associated with the compensation.

Debt instruments that meet the following conditions are measured subsequently at amortised cost:

- The financial asset is held within a business model whose objective is to hold financial assets in order to collect contractual cash flow.
- The contractual terms of the financial asset give rise on specified dates to cash flows that are solely payments of principal and interest on the principal amount outstanding.

Debt instruments that meet the following conditions are measured subsequently at fair value through other comprehensive income (FVTOCI):

- The financial asset is held within a business model whose objective is achieved by both collecting contractual cash flows and selling the financial assets

- The contractual terms of the financial asset give rise on specified dates to cash flows that are solely payments of principal and interest on the principal amount outstanding.

All other financial assets are measured subsequently at fair value through profit or loss (FVTPL). Despite the foregoing, the Group may make the following irrevocable election / designation at initial recognition of a financial asset:

- The Group may irrevocably elect to present subsequent changes in fair value of an equity investment in other comprehensive income if certain criteria are met (see (iii) below)
- The Group may irrevocably designate a debt investment that meets the amortised cost or FVTOCI criteria as measured at FVTPL if doing so eliminates or significantly reduces an accounting mismatch.

1. Financial Assets measured at Amortized Cost

Financial Assets are categorized under this category if the business model is to obtain the contractual cash flow from the assets and the contractual cash flow is the solely repayment of principal and interest. Financial assets measured at amortized cost are non-derivative financial assets with fixed or determinable payments and fixed maturities which the Bank has the intention and ability to hold to maturity. After the initial measurement, financial assets at amortized cost are subsequently measured at amortized cost using the effective interest rate, less impairment. The amortization is included in 'Interest income' in the Statement of Profit or Loss. The losses arising from impairment of such investments are recognized in the Statement of Profit or Loss.

Loans and Advances from Customers

Loans and advances include non-derivative financial assets with fixed or determinable payments that are not quoted in an active market, other than

- Those that the Group intends to sell immediately or in the near term and those that the Group, upon initial recognition, designates as fair value through Statement of Profit or Loss.
- Those that the Group, upon initial recognition, designates as financial assets at fair value through OCI.
- Those for which the Group may not recover substantially all of its initial investment through contractual cash flow, other than because of credit deterioration.

Loans and Advances mainly represent loans and advances to customers and Banking and Financial Institutions. After initial measurement, loans and advances are subsequently measured at amortized cost using a rate that closely approximates effective interest rate, less allowance for impairment. Within this category, loans and advances to the customers have been recognized at amortized cost using the method that very closely approximates effective interest rate method. The amortization is included in 'Interest Income' in the Statement of Profit or Loss. The losses arising from impairment are recognized in 'Impairment charge / reversal for loans and other losses' in the Statement of Profit or Loss.

2. Financial Assets designated at Fair Value Through Other Comprehensive Income (OCI)

Financial assets at fair value through OCI include equity and debt securities. Equity Investments classified as 'Financial assets at fair value through OCI' are those which are neither classified as 'Held for Trading' nor 'Designated at fair value through profit or loss. Debt securities in this category are intended to be held for an indefinite period of time and may be sold in response to need for liquidity or in response to changes in the market conditions.

After initial measurement, financial assets at fair value through OCI are subsequently measured at fair value. Unrealized gains and losses are recognized directly in equity through 'Other comprehensive income / expense' in the 'Fair value reserve'. Where the Group holds more than one investment in the same security, they are deemed to be disposed of on a first-in-first-out basis. Interest earned whilst holding financial assets at fair value through OCI is reported as 'Interest income' using the effective interest rate. Dividend earned whilst holding financial assets at fair value through OCI are recognized in the Statement of Profit or Loss as 'other operating income' when the dividend is realized. The losses arising from impairment of such investments are recognized in the Statement of Profit or Loss under 'Impairment charge for loans and other losses' and removed from the 'Fair value reserve'.

Financial assets at fair value through OCI that are monetary securities denominated in a foreign currency – translation differences related to changes in the amortized cost of the security and other changes in the carrying amount are recognized in other comprehensive income. In the normal course of business, the fair value of a financial instrument on initial recognition is the transaction price (that is, the fair value of the consideration given or received) in certain circumstances, however, the fair value will be based on other observable current market transactions in the same instrument, without modification or repackaging, or on a valuation technique whose variables include only data from observable markets, such as interest rate yield, option volatilities and currency rates. When such evidence exists, the Group recognizes a trading gain or loss on inception of the financial instrument, being the difference between the transaction price and fair value.

The Group has irrevocably elected at initial recognition to measure certain investments in equity instruments at Fair Value through OCI. The election is made in respect of equity investments that are not held for trading. Only dividend income arising on such investment is recognized in Statement of Profit or Loss. Details on financial investments measured at Fair Value through OCI are presented in Note 4.8.2.

3. Financial Assets designated at Fair Value Through Profit or Loss

For financial assets that are designated at Fair Value through Profit or Loss, all related fair value changes (realized and unrealized gains or losses) are recognized in the profit or loss except in the case of a financial asset held as part of a hedging relationship. Fair Value through Profit or Loss classification is determined based on the investment motive where the related asset is acquired principally for the purpose of selling or repurchasing in the near term or is held as part of a portfolio that is managed together for short-term profit or position taking.

Financial Assets designated at fair value through profit or loss are recorded in the Statement of Financial Position at fair value and changes in fair value are recorded in "Changes in Fair Value of Trading Assets" in the Statement of Profit or Loss. The Group has designated some of the financial assets upon initial recognition as Financial Assets designated at fair value through profit or loss, details of which are presented in Note 3.5.

FINANCIAL LIABILITIES:

Classification of Financial Liabilities

1. Financial liabilities at fair value through profit or loss:

These include financial liabilities that the Group either has incurred for trading purposes or otherwise has elected to classify into this category. Derivative liabilities are always treated as held for trading unless they are designated and effective hedging instruments. The designation of hedging instruments is discussed later in this chapter.

2. Financial Liabilities at Amortized cost:

It is the default category for financial liabilities that do not meet the definition of financial liabilities at fair value through profit or loss. All financial liabilities will fall into this category. Examples of financial liabilities that generally would be classified in this category are account payables, note payables, issued debt instruments, and deposits from customers.

De-recognition

Financial Assets are derecognized when the rights to receive cash flow from the investments have expired or the Fund has transferred substantially all risks and rewards of ownership.

Financial liabilities at fair value through profit or loss are derecognized when the obligation specified in the contract is discharged or expired.

Realized gains and realized losses on de-recognition are determined using the weighted average method and are included in the profit or loss in the period in which they arise as gain on sale of securities. The realized gain is the difference between an instrument's weighted average cost and disposal amount.

Determination of Fair Value

'Fair value' is the price that would be received to sell an asset or paid to transfer a liability in an orderly transaction between market participants at the measurement date in the principal or, in its absence, the most advantageous market to which the Group has access at that date. The fair value of a liability reflects its non-performance risk. Fair value also represents the value of a company's assets and liabilities when a subsidiary company's financial statements are consolidated with a parent company.

Valuation hierarchy

For all financial instruments where fair values are determined by referring to externally quoted prices or observable pricing inputs to models, independent price determination or validation is obtained. In an inactive market, direct observation of a traded price may not be possible. In these circumstances, the Group uses alternative market information to validate the financial instrument's fair value, with greater weight given to information that is considered to be more relevant and reliable.

Level 1 Fair value measurements are derived based on the input of unadjusted quoted market prices in an active market, for identical instruments. These could be stock exchanges or dealer price quotations (assets and long positions are measured at a bid price, liabilities and short positions are measured at an asking price), without any deduction for transaction costs.

A market is considered as active if transactions for assets or liabilities take place with sufficient frequency and volume to provide reliable pricing information on an arm's length basis. The Group measures fair value of an instrument at active market price without adjustment for factors such as transaction costs.

Level 2 Fair value measurements are derived based on observable inputs, which are either observed directly such as in terms of prices or observed indirectly such as in terms of factors that are derived from prices. Such observable inputs include:

- quoted prices for similar instruments in active markets;
- quoted prices for identical or similar instruments in inactive markets;
- financial instruments are valued using models where all significant inputs are observable.

If a market for a financial instrument is not active, then the Group establishes fair value using a valuation technique. Valuation techniques include using recent arm's length transactions between knowledgeable, willing parties (if available), reference to the current fair value of other instruments that are substantially the same, discounted cash flow analysis and option pricing models.

The chosen valuation technique makes maximum use of market inputs, relies as little as possible on estimates specific to the Group, incorporates all factors that market participants would consider in setting a price, and is consistent with accepted economic methodologies for pricing financial instruments.

Inputs to valuation techniques reasonably represent market expectations and measures of the risk-return factors inherent in the financial instrument. The Group calibrates valuation techniques and tests them for validity using prices from observable current market transactions in the same instrument or based on other available observable market data.

The best evidence of the fair value of a financial instrument at initial recognition is the transaction price, i.e. the fair value of the consideration given or received, unless the fair value of that instrument is evidenced by comparison with other observable current market transactions in the same instrument, i.e. without modification or repackaging, or based on a valuation technique whose variables include only data from observable markets.

When transaction price provides the best evidence of fair value at initial recognition, the financial instrument is initially measured at the transaction price and any difference between this price and the value subsequently obtained from a valuation model is subsequently recognized in profit or loss on an appropriate basis over the life of the instrument but not later than when the valuation is supported wholly by observable market data or the transaction is closed out.

Level 3 portfolios are those where at least one input, which could have a significant effect on the instrument's valuation, is not based on observable market data. In case of unquoted investment on promoter shares of companies which are not actively traded on market, fair value is considered at par value on number of shares including the bonus shares till the reporting date.

Impairment of Financial Assets

The Group, at the end of each reporting period, assesses whether there is objective evidence that financial assets not carried at fair value through profit or loss are impaired. A financial asset or a group of financial assets is impaired when objective evidence demonstrates that a loss event has occurred after the initial recognition of the asset(s) and that the loss event has an impact on the future cash flows of the asset(s) that can be estimated reliably.

Objective evidence that financial assets are impaired includes:

- significant financial difficulty of the borrower or issuer;
- default or delinquency by a borrower;
- the restructuring of a loan or advance by the Group on terms that the Group would not consider otherwise;
- indications that a borrower or issuer will enter bankruptcy;
- the disappearance of an active market for a security; or
- Observable data relating to a group of assets such as adverse changes in the payment status of borrowers or issuers in the group, or economic conditions that correlate with defaults in the group.

In addition, for an investment in an equity security, a significant or prolonged decline in its fair value below its cost is objective evidence of impairment. The Group considers evidence of impairment for loans and advances and held to - maturity investment securities at both a specific asset and a collective level. All individually significant loans and advances and held-to-maturity investment securities are assessed for specific impairment.

Impairment losses on assets measured at amortized cost are calculated as the difference between the carrying amount and the present value of estimated future cash flows discounted at the asset's original effective interest rate.

If the terms of a financial asset are renegotiated or modified or an existing financial asset is replaced with a new one due to financial difficulties of the borrower, then an assessment is made of whether the financial asset should be derecognized. If the cash flow of the renegotiated assets is substantially different, then the contractual rights to cash flow from the original financial assets are deemed to have expired. In this case, the original financial asset is derecognized and the new financial asset is recognized at fair value. The impairment loss before an expected restructuring is measured as follows:

- If the expected restructuring will not result in de-recognition of the existing asset, then the estimated cash flow arising from the modified financial assets are included in the measurement of the existing asset based on their expected timing and amounts discounted at the original effective interest rate of the existing financial asset.
- If the expected restructuring will result in de-recognition of the existing asset, then the expected fair value of the new asset is treated as the final cash flow from the existing financial asset at the time of its de-recognition. This amount is discounted from the expected date of de-recognition to the reporting date using the original effective interest rate of the existing financial asset.

Impairment losses are recognized in profit or loss and reflected in an allowance against loans and advances or held-to-maturity investment securities. If an event occurring after the impairment was recognized causes the amount of impairment loss to decrease, then the decrease in impairment loss is reversed through profit or loss.

Impairment charge / (reversal) and write off

The amount of the loss is measured as the difference between the asset's carrying amount and the present value of estimated future cash flows (excluding future credit losses that have not been incurred) discounted at the financial asset's original effective interest rate (i.e., the effective interest rate computed at initial recognition). The amount of the loss is recognized in profit or loss. The carrying amount of the asset is reduced through the use of an impairment allowance account.

Subsequent reversal of impairment loss, due to factors such as an improvement in the debtor's credit rating, is recognized in profit or loss. The reversal shall not result in a carrying amount of the financial asset that exceeds what the amortized cost would have been had the impairment not been recognized at the date the impairment is reversed.

Financial assets (and the related impairment allowance accounts) are written off either partially or in full, when there is no realistic prospect of recovery. Where financial assets are secured, this is after receipt of any proceeds from the realization of security.

Comparison of impairment as per NFRS and NRB:

NPR. in '000

PARTICULARS	CURRENT YEAR	PREVIOUS YEAR
LLP as per NRB	17,669,568	12,949,697
Impairment as per NFRS	7,152,664	7,378,947

Details of LLP as per NRB are as follows:

NPR. in '000

PARTICULARS	LOAN AMOUNT	LLP AMOUNT
Pass loan	190,533,153	4,871,554
Watch list loan	21,874,801	2,735,359
Restructured/Rescheduled	10,499,454	655,875
Substandard loan	2,147,447	568,079
Doubtful loan	1,366,021	819,344
Loss loan	8,069,614	8,019,357
Total	234,490,490	17,669,568

As per carve out issued by ICAN, higher of the loan loss provision to be maintained as per NRB Directives or Impairment calculated as per NFRS should be presented in financial statements. Hence, Loan Loss Provision as per NRB Directives has been presented in the financial statements.

3.5 Trading Assets

Trading Assets are those assets which are held for the purpose of selling or repurchasing in the near term or if on initial recognition is part of a portfolio of identifiable investments that are managed together and for which there is evidence of a recent actual pattern of short-term profit taking. It includes non-derivative financial assets.

Following is the details of Trading Assets held by Bank on 31st Ashadh, 2081. Trading Assets are presented at Fair Value through Profit and Loss in the Financial Statements. Any change in Fair Value is adjusted through profit or loss statement.

Amount in NPR

PARTICULARS	NO. OF SHARES	COST	FAIR VALUE
1. Salt Trading Corporation	20,009	117,851,288	98,144,145
2. Rastriya Beema Company Limited Promoter Share	211	3,369,376	2,130,045
3. Support Laghubitta Bittiya Sanstha Limited	17	27,805	31,620
4. Upper Tamakoshi Hydropower Ltd	90,522	40,636,145	15,995,237
5. Rasuwagadhi Hydropower Company Limited	51,465	27,166,279	15,182,175
6. Citizen Investment Trust	10,079	18,941,017	19,603,655
7. IGI Prudential Insurance Limited	15,714	13,896,410	8,768,412
8. Nepal Life Insurance Company	2,987	5,734,343	1,848,953
9. Sagarmatha Lumbini Insurance Co. Ltd.	2,245	2,038,054	1,632,115
10. Himalayan Life Insurance Company Limited	18,067	12,579,467	7,064,197
11. Nepal Doorsanchar Company Limited	4,800	5,774,654	4,056,000
12. Neco Insurance Limited	5,858	6,402,400	4,897,288
13. National Life Insurance Co. Ltd.	8,572	6,032,249	5,100,340
14. Siddhartha Premier insurance Limited	17,646	16,336,012	15,173,795
15. Life Insurance Company Nepal	1,810	3,094,954	2,602,780
Total of Trading Equity	250,002	279,880,454	202,230,758

3.6 Derivative Assets and Derivative Liabilities

Derivative assets and liabilities (herein referred to as instrument) is a contract whose value changes to the change in agreed-upon underlying financial asset/liability which requires no initial net investment and is settled at future date. Derivative instruments include transactions like interest rate swap, currency swap, forward foreign exchange contract etc. held for trading as well as risk management purposes. Derivative financial instruments are initially measured at fair value on the contract date and are subsequently re-measured to fair value at each reporting date.

Details of Derivative assets and liabilities are presented under Note 4.4 and 4.19 respectively.

3.7 Property & Equipment

Property and equipment are tangible items that are held for use in the production or supply of services, for rental to others or for administrative purposes and are expected to be used during more than one period.

Recognition and Measurement

As per NAS 16 – “Property, Plant and Equipment”, the cost of item of property, plant and equipment is recognized if it is probable that future economic benefits associated with the asset will flow to the entity and the cost of the asset can be measured reliably. An item of property and equipment that qualifies for recognition as an asset is initially measured at its cost. Cost includes expenditure that is directly attributable to the acquisition of the asset and cost incurred subsequently to add to, replace part of an item of property and equipment. The cost of self-constructed assets includes the cost of materials and direct labour, any other costs directly attributable to bringing the asset to a working condition for its intended use and the costs of dismantling and removing the items and restoring the site on which they are located. Purchased software that is integral to the functionality of the related equipment is capitalized as part of computer equipment.

If significant parts of an item of property or equipment have different useful lives, then they are accounted for as separate items (major components) of property and equipment as mentioned in NAS 16. Any gain or loss on disposal of an item of property and equipment (calculated as the difference between the net proceeds from disposal and the carrying amount of the item) is recognised within other income in Statement of Profit or Loss.

Cost Model

The Group applies the cost model to all property and equipment and records these at cost of purchase together with any incidental expenses thereon, less accumulated depreciation and any accumulated impairment losses. Such cost includes the cost of replacing part of the equipment when that cost is incurred, if the recognition criteria are met.

Revaluation Model

The Group does not apply revaluation model for any class of property and equipment. On revaluation model, on revaluation of an asset, any increase in the carrying amount is recognized in 'Other comprehensive income' and accumulated in equity, under capital reserve or used to reverse a previous revaluation decrease relating to the same asset, which was charged to the Statement of Profit or Loss. In this circumstance, the increase is recognized as income to the extent of previous write down. Any decrease in the carrying amount is recognized as an expense in the Statement of Profit or Loss or debited to the Other Comprehensive income to the extent of any credit balance existing in the capital reserve in respect of that asset.

The decrease recognized in other comprehensive income reduces the amount accumulated in equity under capital reserves. Any balance remaining in the revaluation reserve in respect of an asset is transferred directly to retained earnings on retirement or disposal of the asset.

Subsequent Costs

Subsequent expenditure is capitalized only when it is probable that the future economic benefits of the expenditure will flow to the Entity. On-going repairs and maintenance are expensed as incurred. Assets with a value of less than NPR 10,000 are charged off to revenue in the year of purchase irrespective of their useful life.

Straight Line Method (SLM) of depreciation is used to calculate and book the depreciation in the books of accounts. The estimates and associated assumptions for life of assets are based on historical experience and various other factors that are believed to be reasonable under the circumstances. Fixed Assets are depreciated applying the following life of the assets:

CLASS	USEFUL LIFE (YEARS)
Building	70
Computer Hardware	7
Furniture And Fixture	10
Machinery Equipment	15
Metal Furniture	10
Office Equipment	7
Other Fixed Assets	10
Vehicle	7
Wooden Furniture	10

In case of newly acquired fixed assets full month depreciation will be charged for the months on which assets is put to use and in case of disposal depreciation till previous months shall be considered. For income tax purpose depreciation shall be separately calculated as per method and rates prescribed in Income Tax Act.

Leasehold Improvement is depreciated on a straight-line basis using the rates determined with reference to the lease period or 10% whichever is higher. Detailed disclosures regarding Right of Use Assets have been disclosed in Note 3.16.

Changes in Estimates

The asset's residual values, useful life and methods of depreciation are reviewed, and adjusted if appropriate, at each financial year end.

Capital Work in Progress

These are expenses of capital nature directly incurred in the construction of buildings, major plant and machinery and system development, awaiting capitalization. Capital work-in-progress would be transferred to the relevant asset when it is available for use, i.e., when it is in the location and condition necessary for it to be capable of operating in the manner intended by management. Capital work-in progress is stated at cost less any accumulated impairment losses.

Borrowing Costs

Borrowing costs directly attributable to the acquisition, construction or production of an asset that necessarily takes a substantial period of time to get ready for its intended use or sale are capitalized as part of the cost of an asset. All other borrowing costs are expensed in the period in which they occur. Borrowing costs consist of interest and other costs that the Group incurs in connection with the borrowing of funds.

De-recognition

The carrying amount of an item of property, plant and equipment is derecognised on disposal or when no future economic benefits are expected from its use or disposal. The gain or loss arising from de-recognition of an item of property, plant and equipment is included in Statement of Profit or Loss when the item is derecognised.

3.8 Goodwill and Intangible Assets**Goodwill**

“Goodwill” denotes the value of certain non-monetary, non-physical resources of the business that are not identifiable. Goodwill is more of a miscellaneous category for intangible assets that are harder to parse out individually or measured directly. Customer loyalty, brand equity, name/brand recognition and company reputation all of the things that make a company worth more than its book value, or quantifiable assets count as goodwill. Goodwill has a useful life which is indefinite, unlike most of the other intangible assets. Goodwill only shows up on a balance sheet when two companies complete a merger or acquisition. When a company buys another firm, anything it pays above and beyond the net value of the target’s identifiable assets becomes goodwill on the balance sheet. Goodwill is a premium paid over the fair value of assets during the purchase of a company. Hence, it is tagged to a company or business and cannot be sold or purchased independently.

Intangible Assets

Intangible assets are identifiable non-monetary asset without physical substance, which are held for and used in the provision of services, for rental to others or for administrative purposes. An intangible asset appearing in the Group’s books is computer software. The Group applies NAS 38 – “Intangible Assets” in accounting for its intangible assets. Software has been categorized under Intangible Assets. Software acquired by the Group is measured at cost less accumulated amortization and any accumulated impairment losses.

The Group recognizes an intangible asset when:

- the cost of the asset can be measured reliably;
- there is control over the asset as a result of past events (for example, purchase or self-creation); and
- Future economic benefits (inflow of cash or other assets) are expected from the asset.

Subsequent expenditure on software assets is capitalized only when it increases the future economic benefits embodied in the specific asset to which it relates. All other expenditure is expensed as and when incurred.

Intangible assets, except for goodwill, are amortized on a straight-line basis in Statement of Profit or Loss over its estimated useful life, from the date on which it is available for use. The estimated useful life of software for the current and comparative periods is five years. Amortization methods, useful lives and residual values are reviewed at each reporting date and adjusted if appropriate.

ASSET CATEGORY	CURRENT YEAR	PREVIOUS YEAR
Computer Software	Lower of 5 years or License period	Lower of 5 years or License period

De-recognition of Intangible Assets

The carrying amount of an item of intangible asset is derecognized on disposal or when no future economic benefits are expected from its use. The gain or loss arising on de recognition of an item of intangible assets is included in the Statement of Profit or Loss when the item is derecognized.

Additional information on intangible assets with a reconciliation of carrying amounts, accumulated amortization at the beginning and at the end of the periods is presented in Note 4.14.

3.9 Investment Property

Investment property is property (land or a building or part of a building or both) held (by the owner or by the lessee under a finance lease) to earn rentals or for capital appreciation or both but not for sale in the ordinary course of business.

Investment properties are land or building or both other than those classified as property and equipment under NAS 16 – “Property, Plant and Equipment”; and assets classified as non-current assets held for sale under NFRS 5 – “Non-Current Assets Held for Sale & Discontinued Operations”. The Group has recognized as investment property such land or land and building acquired by the Bank as non-banking assets in course of recovery of loans and advances to borrowers that have turned into chronic defaulters.

Measurement

As per the Directive of NRB, this heading shall include land, land and building acquired as non-banking asset but not sold.

Non-banking assets (land or a building or part of a building or both) are initially recognized at cost. Subsequent to initial recognition, the Group has chosen to apply the cost model allowed by NAS 40 – “Investment Property”. Accordingly, after recognition as an asset, the property is carried at its cost, less impairment losses if any.

Details of Investment Properties have been depicted under Note 4.12.

De-recognition

Investment properties are derecognized when they are disposed off or permanently withdrawn from use since no future economic benefits are expected. Transfers are made to and from investment property only when there is a change in use. When the use of a property changes such that it is reclassified as Property, Plant and Equipment, its fair value at the date of reclassification becomes its cost for subsequent accounting.

3.10 Income Tax

As per NAS-12; Income Taxes, tax expense is the aggregate amount included in determination of profit or loss for the period in respect of current and deferred taxation. Income Tax expense is recognized in the Statement of Profit or Loss, except to the extent it relates to items recognized directly in equity or other comprehensive income in which case it is recognized in equity or in other comprehensive income. The Management periodically evaluates positions taken in tax returns with respect to situations in which applicable tax regulation is subject to interpretation. It establishes provisions where appropriate on the basis of amounts expected to be paid to tax authorities.

Current Tax

The Group has determined provision for current income tax in accordance with the provisions of the prevailing Income Tax Act, 2058 and Income Tax Rules, 2059 including amendments thereon, using a corporate tax rate of 30%. Current tax payable (or recoverable) is based on the taxable profit for the year. Taxable profit differs from the profit reported in the Statement of Profit or Loss, because some item of income or expense are taxable or deductible in different years or may never be taxable or deductible.

Net of Current tax assets and current tax liabilities have been shown on Statement of Financial Position. Explanatory information on Income Tax Expenses calculation is stated in Note 4.41.

Explanatory Notes

NPR. in '000

PARTICULARS	CURRENT YEAR	PREVIOUS YEAR
Current tax assets	-	130,015
Current tax liabilities	60,163	-
Net tax assets/(liability)	60,163	130,015

Tax Settlement Status

The bank has filed tax returns with the Inland Revenue Office for the financial years up to FY 2079/80(2022/23) under self-assessment procedures. Inland Revenue office has completed assessment/reassessment of Bank's tax liability up to Financial Year 2076/77 (2019/20).

The total disputed amount from FY 2064/65 to FY 2076/77 including all acquired and merged institutions of NPR 460,432 thousand has been disclosed as contingent liability on income tax under Note 4.28.

Deferred Tax

Deferred tax is recognized at the reporting date in respect of temporary differences between the carrying amounts of assets or liabilities for financial reporting purposes and the corresponding amounts used for taxation purposes (i.e., tax base). Deferred tax assets are recognized for unused tax losses, unused tax credits and deductible temporary differences to the extent that it is probable that future taxable profits will be available against which they can be used. Deferred tax assets are reviewed at each reporting date and are reduced to the extent that it is no longer probable that the related tax benefit will be realized.

Deferred tax liabilities are the amounts of income taxes payable in future periods in respect of taxable temporary differences. The carrying amount of deferred tax assets is reviewed at each reporting date and reduced to the extent that it is no longer probable that the related tax benefit will be realized. The amount of deferred tax provided is based on the expected manner of realization or

settlement of the carrying amount of assets and liabilities, using tax rates enacted or substantively enacted on the reporting date. The existing tax rate 30% has been taken for the computation of deferred tax for the current year.

Deferred tax assets and liabilities are offset if there is a legally enforceable right to offset current tax liabilities and assets, and they relate to taxes levied by the same tax authority on the same taxable entity, or on different tax entities, but they intend to settle current tax liabilities and assets on a net basis or their tax assets and liabilities will be realized simultaneously.

NPR in '000

PARTICULARS	DEFERRED TAX ASSETS	DEFERRED TAX LIABILITIES	NET DEFERRED TAX ASSETS /(LIABILITIES)
Deferred tax on temporary differences on following items			
Loans and Advances to BFIs			
Loans and Advances to Customers			
Investment Properties			
Investment Securities		210,416	(210,416)
Property and Equipment		227,240	(227,240)
Employees' Defined Benefit Plan	817,585	119,565	698,021
Net Lease Liabilities as per NFRS 16	9,099	-	9,099
Provisions	31,704	-	31,704
Booking of AIR			
Other Temporary Differences	23,295		23,295
Deferred tax on temporary differences			324,463
Deferred tax on carry forward of unused tax losses			
Deferred tax due to changes in tax rate			
Net Deferred Tax Asset (Liabilities) as on year-end of Ashadh 2080			824,252
Origination/(Reversal) during the year			(499,789)
Deferred Tax expense (income) recognized in profit or loss			(16,809)
Deferred Tax expense (income) recognized in OCI			(329,980)
Deferred Tax expense (income) recognized directly in Equity			-

3.11 Deposits, Debt Securities Issued and Subordinated Liabilities

Deposits, debt securities issued and subordinated liabilities are the Bank's sources of funding. Deposits include non-interest-bearing deposits, saving deposits, term deposits, call deposits and margin deposits. The estimated fair value of deposits with no stated maturity period is the amount repayable on demand. The fair value of fixed interest-bearing deposits is considered as the interest payable on these deposits plus carrying amount of these deposits. The fair value of debt securities issued is also considered as the carrying amount of these debt securities issued. Sub-ordinated liabilities are liabilities subordinated, at the event of winding up, to the claims of depositors, debt securities issued and other creditors. Deposits by banks comprise amounts owed to other domestic or foreign banks. Customer accounts comprise amounts owed to creditors that are not banks.

However, liabilities in the form of debt securities and any liabilities for which transferable certificates have been issued are excluded (as they form part of debt securities in issue).

Deposits by banks & customers are financial liabilities - as there is an obligation to deliver cash or financial assets back to the depositing bank or customer - and are initially recognised at fair value, plus for those financial liabilities not at fair value through profit and loss, transaction costs directly attributable to the acquisition. Fair value is usually the transaction price. These are classified as financial liabilities measured at amortized cost.

Following is the break-up of total deposits customer-wise as well as product-wise

NPR. in '000

PARTICULARS	CURRENT YEAR	PREVIOUS YEAR
Deposits from Customer	305,012,852	289,090,927
Deposits from Bank & Fls	7,216,236	6,853,043
Total	312,229,088	295,943,970

PARTICULARS	CURRENT YEAR	PREVIOUS Year
Current Deposits	17,441,070	21,428,713
Saving Deposits	97,008,569	81,580,020
Fixed Deposits	170,237,201	166,056,314
Call Deposits	11,769,729	17,176,626
Other Deposits	8,556,284	2,849,254
Total	305,012,852	289,090,927

Debt Securities Issued

The bank borrows money by issuing debt securities and subordinated debt. The borrowing is acknowledged or evidenced by issue of a negotiable instrument. The negotiable instrument can be certificate of deposit, commercial paper or debt note. Subordinated debt is issued to meet the capital requirements at bank level and to supply the capital to various operations. This debt generally consists of negotiable instruments and is usually listed on exchanges providing an active secondary market for the debt. The Group classify these financial liabilities as financial liabilities measured at amortized cost.

This presents debenture issued by the Bank under this line item. These are classified as financial liabilities measured at amortized cost.

Details of Debt Securities issued are:

NPR. in '000

S.N.	NAME	AMOUNT (NPR)	PERIOD	INTEREST RATE	INTEREST PAYMENT FREQUENCY	ALLOTMENT DATE	MATURITY DATE
1	10.25% Prabhu Bank Debenture - 2086	1,000,000,000	10 years	10.25% p.a.	Half Yearly	26/07/2076	25/07/2086
2	10.00% Prabhu Bank Debenture - 2084	2,000,000,000	8 years	10.00% p.a.	Quarterly	28/05/2077	27/05/2085
3	8.5% Prabhu Bank Debenture - 2087	2,650,000,000	10 years	8.50% p.a.	Quarterly	31/02/2078	30/02/2088
4	10.50% Century Debenture 2088	2,200,000,000	10 years	10.50% p.a.	Quarterly	10/02/2079	09/02/2089

Rs. 2,103,769,841 has been transferred to debenture redemption reserve from retained earnings during the review period including the debenture redemption reserve Rs. 1,051,884,920.23 to be created of previous FY.

Subordinated Liabilities

These comprise of liabilities subordinated, at the event of winding up, to the claims of depositors, debt securities issued and other creditors. Items eligible for presentation under this line item include redeemable preference share, subordinated notes issued, borrowings etc. These are subject to the same accounting policies applied to financial liabilities measured at amortized cost. The Group does not have any subordinated liabilities at the reporting date.

The Group does not have any subordinated liabilities.

3.12 Provisions

A provision is recognized if, as a result of a past event, the Group has a present legal or constructive obligation that can be estimated reliably, and it is probable that an outflow of economic benefits will be required to settle the obligation. The amount recognized is the best estimate of the consideration required to settle the present obligation at the reporting date, taking in to account the risks and uncertainties surrounding the obligation at that date. A provision for onerous contracts is recognized when the expected benefits to be derived by the Group from a contract are lower than the unavoidable cost of meeting its obligations under the contract. The provision is measured as the present value of the lower of the expected cost of terminating the contract and the expected net cost of continuing with the contract. Provision is not recognized for future operating losses.

The Group applies NAS 37; "Provisions, Contingent Liabilities & Contingent Assets" in the accounting of provisions. The provisions and its movement are reported under Note 4.22. The contingent liabilities & commitments are reported under Note 4.28.

3.13 Revenue Recognition

Interest Income

Interest Income is recognized on accrual basis using the effective interest rate method for all financial assets measured at amortized cost and in any financial assets designated at Fair Value Through OCI. Interest income is earned on bank balances, investments in money market and capital market instruments, loans and advances, etc. EIR is the rate that exactly discounts estimated future cash payments or receipts through the expected life of the financial instrument or a shorter period, where appropriate, to the net carrying amount of the financial asset or financial liability.

In case a financial asset has been impaired, the bank reduces the carrying amount of the asset to its estimated recoverable amount using the effective interest rate of the instrument and continues unwinding of the discount rate as interest income.

Moreover, Bank has followed guidelines issued by Nepal Rastra Bank for suspension and/or cessation to accrue of interest income, wherever applicable.

The amount accrued till year end which has been recovered from customer within 32nd of Shrawan 2081 amounting to NPR 816,440 thousand has been adjusted in statement of distributable profit and loss.

Bank has capitalized interest income on the priority sector project loans to the extent of NPR 424,751 thousand. Approval of interest capitalization has been duly obtained from Nepal Rastra Bank or Board of Directors. Further, regulatory reserve on such capitalized interest after deduction of Staff Bonus and Income Tax has been created.

Fee and Commission Income

Fee income is earned for diverse ranges of services provided by the bank to its customers. Fee income arises on the execution of a significant act completed or from provision of services like asset management, portfolio management, management advisory and service fees etc. The fees and commission income that are integral to the effective interest rate on the financial assets are included in the measurement of the effective interest rate and shall not be recognized as income, however immaterial amount has been recognized in Statement of Profit or Loss account as income as per carve-outs for Banks and Financial Institutions issued by The Institute of Chartered Accountants of Nepal (ICAN). Considering the materiality commission income on guarantee less than rupees fifty thousand shall be recognized in statement of profit or loss irrespective of term of the guarantee.

Dividend Income

Dividend income is recognized in Statement of Profit or Loss on an accrual basis when the Entity's right to receive the dividend is established. Dividends are presented in net trading income or other operating income based on the underlying classification of the equity investment.

Net Trading Income

Trading income comprises gains less losses relating to trading assets and liabilities, and includes all realized interest; dividend and foreign exchange differences as well as unrealized changes in fair value of trading assets and liabilities shall be presented under this account head. The term 'Trading', in the context of financial instruments, is defined as active and frequent buying and selling of financial instruments with the objective of generating a profit from short-term fluctuations in price or dealer's margin. Gains and losses on trading instruments are recognised in the income statement on a mark-to-market basis and not on a cash basis.

Net Income from Other Financial Instrument at Fair Value through Profit or Loss (FVTPL)

At initial recognition, the Group may choose to designate certain financial assets and liabilities as being held at fair value through profit or loss (the fair value option). Realised and unrealised gains and losses on these instruments are reported through net trading income.

Trading assets such as equity shares and mutual fund are recognized at fair value through profit or loss. No other financial instruments are designated at fair value through profit or loss.

The Group has recognized net trading income from other financial instrument at FVTPL and are reported under Note 4.33.

3.14 Interest Expense

Interest expense has been recognized in the accrual basis using the effective interest rate for financial liabilities measured at amortized cost. EIR is the rate that exactly discounts estimated future payment or receipts through the expected life of the financial instrument or a shorter period where appropriated to the net carrying amount of the financial asset or the financial liability.

3.15 Employee Benefits

Employee benefits include all forms of consideration given by the Group in exchange for service rendered by employees of for the termination of employment. The Group's remuneration package includes both short term and long-term benefits and comprise of items such as salary, allowances, paid leave, accumulated leave, gratuity, provident fund and annual statutory bonus.

The Group applies NAS 19 – "Employee Benefits" in accounting of all employee benefits and recognizes the followings in its financial statements:

- a liability when an employee has provided service in exchange for employee benefits to be paid in the future; and
- An expense when the Group consumes the economic benefit arising from service provided by an employee in exchange for employee benefits.

Explanatory information on personnel expense is stated in Note 4.23.1-4.23.7

a. Short term employee benefits

These are employee benefits which fall due wholly within twelve months after the end of the period in which the employees render the related service. This includes salary, allowances, medical insurance, statutory bonus to employees, etc. These are measured on an undiscounted basis and are charged to profit or loss in the period the services are received. Prepaid benefits on loans advanced to employees at below-market interest rate are amortized over the full period of the loan.

b. Post-employment benefits

These are employee benefits (other than termination benefits and short term employee benefits) that are payable after the completion of employment.

i. Defined Contribution Plan (DCP)

A defined contribution plan is a post-employment plan under which the Group pays fixed contributions into a separate entity and will have no legal or constructive obligation to pay a further amount. Obligations for contributions to defined contribution plans are recognised as expense in the profit or loss as and when they are due. The Group has a defined contribution plans as provident fund contribution of its employees.

Contributions by the Group to a DCP in proportion to the services rendered by its employees are recognized as incurred in profit or loss in the same period. If there stands any payable to the DCP at the reporting date, a corresponding liability is also recognized in the consolidated SoFP.

ii. Defined Benefit Plan (DBP)

A defined benefit plan is a post-employment benefit plan other than a defined contribution plan.

The Group has recognized gratuity obligations towards gratuity entitlement of individual employees. Gratuity is a Defined Benefit Plan. The Group annually measures the value of the promised retirement benefits for gratuity, which is a Defined Benefit Plan. Actuarial Valuation of Defined Benefit Plan has been carried out as per the requirement of NAS 19 – Employee Benefits.

In case of the Group, an actuarial valuation is carried out every year using the Projected Unit Credit Method to ascertain the full liability under gratuity. The Projected Unit Credit Method involves estimating the amount of future benefit that employees have earned in return for their service in the current and prior periods and discounting the benefit amount to determine its present value. Actuarial Gain or loss arising as a result of changes in assumptions is recognized in Statement of Other Comprehensive Income (OCI) in the period in which it arises.

As per para 145 of NAS 19, sensitivity analysis of actuarial assumptions as at the end of the reporting period has been disclosed as:

SENSITIVITY ANALYSIS	DECREASE	INCREASE
Discount Rate	2,090,315,792	1,883,374,254
Impact of increase/decrease in 50 bps on DBO	5.43%	-5.01%
Salary Growth Rate	1,881,116,668	2,091,896,212
Impact of increase/decrease in 50 bps on DBO	-5.12%	5.51%

EXPECTED CASH FLOWS	AMOUNT
Year 1	103,222,693
Year 2	111,939,575
Year 3	127,008,425
Year 4	126,829,202
Year 5	129,442,935
Year 6 to 10	890,907,901

c. Other long term employee benefits

Other long-term employee benefits are all employee benefits other than short-term employee benefits, post-employment benefits and termination benefits.

Group's liability towards the accumulated leave which is expected to be utilized beyond one year from the end of the reporting period is treated as other long term employee benefits. Group's net obligation towards unutilized accumulated leave is calculated by discounting the amount of future benefit that employees have earned in return for their service in the current and prior periods to determine the present value of such benefits. The discount rate is the yield at the reporting date on government bonds that have maturity dates approximating to the terms of Group's obligation. The calculation is performed using the Projected Unit Credit method. Net change in liability for unutilized accumulated leave including any actuarial gain and loss are recognized in the Statement of Profit or Loss under 'Personnel Expenses' in the period in which they arise.

As per para 145 of NAS 19, sensitivity analysis of actuarial assumptions as at the end of the reporting period has been disclosed as:

SENSITIVITY ANALYSIS	DECREASE	INCREASE
Discount Rate	1,007,806,982	912,403,142
Impact of increase/decrease in 50 bps on DBO	5.18%	-5.01%
Salary Growth Rate	911,362,808	1,008,535,938
Impact of increase/decrease in 50 bps on DBO	-4.88%	5.51%

EXPECTED CASH FLOWS	AMOUNT
Year 1	65,303,411
Year 2	67,327,073
Year 3	71,937,323
Year 4	71,180,978
Year 5	68,582,414
Year 6 to 10	408,093,850

d. Termination Benefits

Termination benefits are expensed at the earlier of when the Group can no longer withdraw the offer of those benefits and when the Group recognizes costs for a restructuring. If benefits are not expected to be wholly settled within 12 months of the reporting date, then they are discounted. The Group does not have any terminal benefit plan for the reporting period.

Staff Costs:

NPR. in '000

PARTICULARS	CURRENT YEAR	PREVIOUS YEAR
Post-employment benefits		
i. Defined contribution plans	123,151	107,962
ii. Defined benefit plans	440,804	308,332
Short Term Employee Benefits (Excluding Staff Bonus)	2,643,720	2,283,605
Share-based payments	-	-
Equity-settled share-based payments	-	-
Cash-settled share-based payments	-	-
Termination benefits	21,871	-
Other long-term employee benefits	219,582	107,685
Total employee benefit expense	3,649,128	2,807,583

3.16 Leases

Lease is a contract in which one party provides an asset to the other party for some consideration usually a periodic payment. The Group assesses whether a contract is or contains a lease, at inception of the contract. In accordance with NFRS-16 "Leases"; the Group recognises a right-of-use asset and a corresponding lease liability, except for short-term leases (defined as leases with a lease term of 12 months or less) and leases of low value assets as the group is lessee in all lease arrangements.

The lease liability is initially measured at the present value of the lease payments that are not paid at the commencement date, discounted by using the rate implicit in the lease. If this rate cannot be readily determined, the Group uses its incremental borrowing rate. Since the Group apply NFRS-16; "Leases" to its leases in accordance with Para C5(b), retrospectively with the cumulative effect of initially applying the Standard recognised at the date of initial application, it uses incremental borrowing rate which is the cost of fund of the Group.

Lease payments included in the measurement of the lease liability comprise:

- Fixed lease payments (including in-substance fixed payments), less any lease incentives receivable
- Variable lease payments that depend on an index or rate, initially measured using the index or rate at the commencement date.
- The amount expected to be payable by the lessee under residual value guarantees
- The exercise price of purchase options, if the lessee is reasonably certain to exercise the options
- Payments of penalties for terminating the lease, if the lease term reflects the exercise of an option to terminate the lease

The lease liability is presented within other Liabilities in the Consolidated Statement of Financial Position. The lease liability is subsequently measured by increasing the carrying amount to reflect interest on the lease liability (using the effective interest method) and by reducing the carrying amount to reflect the lease payments made.

The Group remeasures the lease liability (and makes a corresponding adjustment to the related right-of use asset) whenever:

- The lease term has changed or there is a significant event or change in circumstances resulting in a change in the assessment of exercise of a purchase option, in which case the lease liability is remeasured by discounting the revised lease payments using a revised discount rate
- The lease payments change due to changes in an index or rate or a change in expected payment under a guaranteed residual value, in which cases the lease liability is re-measured by discounting the revised lease payments using an unchanged discount rate (unless the lease payments change is due to a change in a floating interest rate, in which case a revised discount rate is used)
- A lease contract is modified and the lease modification is not accounted for as a separate lease, in which case the lease liability is re-measured based on the lease term of the modified lease by discounting the revised lease payments using a revised discount rate at the effective date of the modification.

The Group did not make any such adjustments during the periods presented.

The right-of-use assets comprise the initial measurement of the corresponding lease liability, lease payments made at or before the commencement day, less any lease incentives received and any initial direct costs. They are subsequently measured at cost less accumulated depreciation and impairment losses.

Whenever the Group incurs an obligation for costs to dismantle and remove a leased asset, restore the site on which it is located or restore the underlying asset to the condition required by the terms and conditions of the lease, a provision is recognised and

measured under NAS 37. To the extent that the costs relate to a right-of-use asset, the costs are included in the related right-of-use asset, unless those costs are incurred to produce inventories.

Right-of-use assets are depreciated over the shorter period of lease term and useful life of the right-of use asset. If a lease transfer ownership of the underlying asset or the cost of the right-of-use asset reflects that the Group expects to exercise a purchase option, the related right-of-use asset is depreciated over the useful life of the underlying asset. The depreciation starts at the commencement date of the lease. The Group depreciates Right-of-use assets from the commencement date on a straight-line basis over the shorter of the lease term and useful life of the underlying asset.

The right-of-use assets are presented Within Property, plant and Equipment in the Consolidated Statement of Financial Position.

The Group applies NAS 36 to determine whether a right-of-use asset is impaired and accounts for any identified impairment loss as described in the 'Property, Plant and Equipment' policy. Variable rents that do not depend on an index or rate are not included in the measurement the lease liability and the right-of-use asset. The related payments are recognised as an expense in the period in which the event or condition that triggers those payments occurs.

As a practical expedient, NFRS 16 permits a lessee not to separate non-lease components, and instead account for any lease and associated non-lease components as a single arrangement.

NPR. in '000

PARTICULARS	CURRENT YEAR	PREVIOUS YEAR
Cost		
As 1 Shrawan 2080	2,638,320	1,493,459
Additions	93,340	91,405
Termination	-	(4,958)
Trf. From CCBL	-	1,058,414
As on 31 Ashadh 2081	2,731,660	2,638,320
Accumulated depreciation		
As 1 Shrawan 2080	727,452	212,768
Charge for the year	228,606	285,749
Termination	-	-
Trf. From CCBL	-	228,935
As on 31 Ashadh 2081	956058	727,452
Carrying amount		
As on 31 Ashadh 2080	1,910,868	1,280,691
As on 31 Ashadh 2081	1,775,602	1,910,868

The Group leases including buildings. The average lease term is 10 years.

NPR. in '000

PARTICULARS	CURRENT YEAR	PREVIOUS YEAR
Amounts recognized in Statement of Profit or Loss		
Depreciation expense on right-of-use assets	228,606	212,768
Interest expense on lease liabilities	102,543	70,013
Expense relating to short-term leases	-	-
Expense relating to leases of low value assets	-	-
Expense relating to variable lease payments not included in the measurement of the lease liability	-	-
Income from sub-leasing right-of-use assets	-	-

Transition

From 1st Shrawan 2078, the Group has effectively adopted NFRS 16- "Leases", which requires any lease arrangement to be recognised in the Statement of Financial Position of the lessee as a 'right-of-use' asset with a corresponding lease liability. Accordingly, depreciation has been charged on such assets as against lease rental expenses in the previous year. Similarly, interest expense has been recognised on lease liabilities under Interest Expenses

3.17 Foreign Currency Transaction

Foreign currency transactions are those conducted in a currency other than the functional currency of the Group. The functional

currency is the currency of the primary economic environment in which an entity operates. Transactions in foreign currencies are translated into the respective functional currency of Entity at the spot exchange rates at the date of the transactions.

Monetary assets and liabilities denominated in foreign currencies at the reporting date are translated into the functional currency at the spot exchange rate (Closing rate) at that date. The foreign currency gains or loss on monetary items is the difference between the amortized cost in the functional currency at the beginning of the year, adjusted for effective interest and payments during the year, and the amortized cost in the foreign currency translated at the spot exchange rate at the end of the year.

Non-monetary assets and liabilities that are measured at fair value in a foreign currency are translated into the functional currency at the spot exchange rate at the date on which the fair value is determined. Non-monetary items that are measured based on historical cost in a foreign currency are translated using the spot exchange rate at the date of the transaction.

Foreign currency differences arising on translation are recognised in Statement of Profit or Loss. Foreign currency translation gain/loss is presented under Note 4.34 under other operating income. 25% of such revaluation gain, if any, is transferred to foreign exchange fluctuation fund as per the requirement of NRB directive/ BAFIA, 2073. During the current year, there was a gain of NPR 5,100 thousand.

3.18 Financial Guarantee and Loan Commitment

Financial guarantee is bond undertaken by the Group that requires the Group to reimburse the beneficiary of the bond in case the applicant of the bond fails to fulfil their commitments. Loan commitments are commitments by the Group to provide credit under pre-specified terms and conditions in the future. Financial guarantee is recognized as contingent liability and are continuously assessed if any actual financial obligation exists.

Liabilities arising from financial guarantees or commitments to provide a loan at a below-market interest rate are initially measured at fair value and subsequently as per NFRS 9.

Details of Loan Commitments are disclosed in Note 4.28.

3.19 Share Capital and Reserves

Financial Instrument issued are classified as equity if that interest gives the holder evidence of residual asset in the entity after deducting all of its liabilities and there exists no contractual obligation to transfer cash or other financial instrument.

a. General reserve

This is a statutory reserve and is a compliance requirement of NRB directive no. 4/80 and stipulations of BAFIA, 2073. The Bank is required to appropriate a minimum 20% of current year's net profit into this heading each year until it becomes double of paid-up capital and then after a minimum 10% of profit each year. This reserve is not available for distribution to shareholders in any form and requires specific approval of the central bank for any transfers from this heading. The Bank has consistently appropriated the required amount from each year's profit into this heading. There is no such statutory requirement for the Subsidiary.

Movement in the General Reserve during the FY 2080/81:

NPR. in '000

PARTICULARS	AMOUNT
Opening Balance as on 1st Shrawan, 2080	4,123,369
Transfer from Retained Earnings (20% of Net Profit)	102,171
Closing Balance as on 31st Ashadh, 2081	4,225,540

b. Exchange equalization reserve

This is a statutory reserve and is a compliance requirement of NRB directive no. 4/80 and stipulations of BAFIA, 2073. The Bank is required to appropriate 25% of current year's total revaluation gain (except gain from revaluation of Indian Currency) into this heading. The Bank has consistently appropriated the required amount from each year's profit into this heading. There is no such statutory requirement for the Subsidiaries.

Movement in the Exchange Equalization Reserve during the FY 2080/81:

NPR. in '000

PARTICULARS	AMOUNT
Opening Balance as on 1st Shrawan, 2080	27,326
Transfer from Retained Earnings (25% of Revaluation Gain)	277
Less: Transfer to Retained Earnings	-
Closing Balance as on 31st Ashadh, 2081	27,603

c. Fair value reserve

This is a non-statutory reserve and is a requirement in the application of accounting policy for financial assets. NFRS 9 requires that cumulative net change in the fair value of financial assets measured at FVTOCI is recognized under fair value reserve heading until the fair valued asset is de-recognized. Any realized fair value changes upon disposal of the re-valued asset are reclassified from this reserve heading to retained earnings. The Group has complied with this accounting policy application.

Movement in the Fair Value Reserve during the FY 2080/81:

NPR. in '000

PARTICULARS	AMOUNT
Opening Balance as on 1st Shrawan, 2080	523,934
Transfer from OCI (after tax increment in fair value)	490,970
Closing Balance as on 31st Ashadh, 2081	1,014,904

d. Asset revaluation reserve

This is a non-statutory reserve and is a requirement in the application of accounting policy for non-financial assets such as property, equipment, investment property and intangible assets that are measured following a re-valuation model. Revaluation reserves often serve as a cushion against unexpected losses but may not be fully available to absorb unexpected losses due to the subsequent deterioration in market values and tax consequences of revaluation. The Group does not have any amount to present under asset revaluation reserve.

e. Capital reserve

This is a non-statutory reserve and represents the amount of all capital nature reserves such as the amounts arising from share forfeiture, capital grants and capital reserve arising out of business combinations. Funds in this reserve are not available for distribution of cash dividend but can be capitalized by issuing bonus shares upon obtaining prior approval from the central bank.

f. Corporate social responsibility fund

This is a statutory reserve and is a compliance requirement of NRB Directive No. 6/80 and BAFIA, 2073. The Bank is required to appropriate an amount equivalent to 1% of net profit into this fund annually. The fund is created towards funding the Bank's corporate social responsibility expenditure during the subsequent year. Balance in this fund is directly reclassified to retained earnings in the subsequent year to the extent of payments made under corporate social responsibility activities. There is no such statutory requirement for the Subsidiary.

Movement in the CSR Fund during the FY 2080/81:

NPR. in '000

PARTICULARS	AMOUNT
Opening Balance as on 1st Shrawan, 2080	1,942
Transfer to the CSR Fund (1% of Net Profit)	5,109
Less: Transfer from CSR Fund	1,942
Closing Balance as on 31st Ashadh, 2081	5,109

Province wise Details of actual CSR expenses during the year:

NPR. in '000

PURPOSE	KOSHI PROVINCE	MADHESH PROVINCE	BAGMATI PROVINCE	GANDAKI PROVINCE	LUMBINI PROVINCE	KARNALI PROVINCE	SUDUR PASCHIM PROVINCE	GRAND TOTAL
Education	-	-	2,043	471	28	30	42	2,614
Environment Protection	150	-	31	-	-	-	-	181
Financial Literacy	-	4	2,973	1,445	4	23	60	4,509
Health	-	85	582	51	17	-	-	734
Other	30	113	3,527	181	140	-	223	4,214
Social Awareness	198	35	5,805	255	-	10	113	6,416
Grand Total	378	237	14,961	2,402	189	63	438	18,669

g. Investment adjustment reserve

This is a statutory reserve heading and is a compliance requirement of NRB directive no. 4/080 and 8/080. The Bank is required to maintain balance in this reserve heading which is calculated at fixed percentages of the cost of equity investments that are not held for trading. Changes in this reserve requirement are reclassified to retained earnings. The Bank has consistently appropriated the required amount from each year's profit into this heading. There is no such statutory requirement for the Subsidiary.

Movement in the Investment Adjustment Reserve during the FY 2080/81:

NPR. in '000

PARTICULARS	AMOUNT
Opening Balance as on 1st Shrawan, 2080	13,760
Transfer from Retained Earnings	-
Less: Transfer to Retained Earnings	10,000
Closing Balance as on 31st Ashadh, 2081	3,760

h. Actuarial gain / loss reserve

This is a non-statutory reserve and is a requirement in the application of accounting policy for employee benefits. NAS 19 requires that actuarial gain or loss resultant of the change in actuarial assumptions used to value defined benefit obligations be presented under this reserve heading. Any change in this reserve heading is recognized through other comprehensive income and is not an appropriation of net profit. The Group has complied with this accounting policy application.

Movement in the Actuarial Gain/ Loss Reserve during the FY 2080/81:

NPR. in '000

PARTICULARS	AMOUNT
Opening Balance as on 1st Shrawan, 2080	(378,561)
Actuarial Gain during the year (after Tax)	278,984
Less: Actuarial Loss during the year (after Tax)	-
Closing Balance as on 31st Ashadh, 2081	(99,577)

i. Regulatory Reserve

This is a statutory reserve and is a requirement in the application of accounting policy as prescribed in NRB directive no. 4/080. In the transition to NFRS from previous GAAP, the Bank is required to reclassify all amounts that are resultant of re-measurement adjustments and that are recognized in retained earnings into this reserve heading. The amount reclassified to this reserve includes re-measurement adjustments such as interest income recognized against interest receivables, difference in loan loss provision as per NRB directive and impairment on loan and advance as per NFRS, amount equals to deferred tax assets, actual loss recognized in other comprehensive income, amount of goodwill recognized under NFRS, etc. Balance in this reserve is not regarded as free for distribution of dividend. The Bank has complied with this regulatory requirement. There is no such statutory requirement for the Subsidiary.

Merger/Acquisition reserve created as per NFRS 3-Business combination has also been transferred to Regulatory Reserve as per NRB Directive 4.4(5)

Movement in the Regulatory Reserve during the FY from 2074/75 to 2080/81 are shown in the following table:

NPR. in '000

FY	A	B	C	D	E	F	G	H	I	J	TOTAL
2074/75	833,394	-	-	464,795	-	-	-	179,827	-	-	1,478,016
2075/76	(177,534)	-	-	(188,360)	261,996	-	-	(10,858)	-	-	(114,756)
2076/77	214,268	-	-	46,381	40,960	-	-	109,479	-	-	411,088
2077/78	(153,467)	-	-	(102,929)	124,380	-	-	150,358	-	-	18,342
2078/79	482,916	-	-	69,126	31,649	-	-	(35,751)	-	-	547,940
2079/80	2,607,461	-	-	(8,441)	365,267	-	-	147,748	223,485	-	3,335,521
Total till PY	3,807,038	-	-	280,572	824,252	-	-	540,802	223,485	-	5,676,150
This year Movement	(224,899)	-	-	216,972	(499,789)	-	-	(398,549)	-	-	(906,265)
Total till FY 2080/81	3,582,139	-	-	497,545	324,463	-	-	142,253	- 223,485	-	4,769,885

Details of the headings on the above table:

- a. Interest Receivable
- b. Short Loan Loss Provision
- c. Short provision for possible losses on investment
- d. Short Provision on NBA
- e. Deferred Tax Assets
- f. Goodwill
- g. Gain on Bargain Purchase
- h. Actuarial Losses Recognized
- i. Fair Value Loss Recognized
- j. Merger/Acquisition Reserve

j. Other reserve fund

Employees training and capacity development fund

This is a statutory reserve and is a compliance requirement of NRB circular 6/079. The Bank is required to incur expenses towards employee training and development for an amount that is equivalent to at least 3% of the preceding year's Salary and Allowance. Any shortfall amount in meeting this mandatory expense requirement in the current year will have to be transferred to this reserve fund through appropriation of net profit and the amount shall accumulate in the fund available for related expenses in the subsequent year. Balance in this fund is directly reclassified to retained earnings in the subsequent year to the extent of expenses made for employees training related activities.

Movement in Reserve during the FY 2080/81:

NPR. in '000

PARTICULARS	AMOUNT
Opening Balance as on 1st Shrawan, 2080	58,162
Add: Transfer from Retained Earnings	13,593
Less: Transfer to Retained Earnings	-
Closing Balance as on 31st Ashadh, 2081	71,755

Equity Share Capital – over the year's movements

Paid up share capital of the Bank has moved over the years as follows:

NPR. in '000

FINANCIAL YEAR	RAISED CAPITAL	CUMULATIVE CAPITAL	REMARKS
2058/59	30 Mn.	30 Mn.	Initial Paid-up Capital
2060/61	20 Mn.	50 Mn.	Capital raised by Initial Public Offer (IPO)
2062/63	50 Mn.	100 Mn.	Capital raised by Issuance of 1:1Right (1st Right Share)
2063/64	100 Mn.	200 Mn.	Capital raised by Issuance of 1:1Right (2nd Right Share)
2064/65	600 Mn.	800 Mn.	Capital raised by Issuance of 1:3Right (3rd Right Share)
2065/66	1,200 Mn.	2000 Mn.	Capital raised by Issuance of 1:1.5Right share (4th Right Share)
2071/72	1,208.89 Mn.	3208.89 Mn.	Merger with PBBL, GDBL and ZFL (Details following :)
2072/73	2,000 Mn.	5208.89 Mn.	Merger with GBNL
2072/73	30.74 Mn.	5239.63 Mn.	Acquisition of Nepal Development Bank Ltd. (in liquidation)
2072/73	641.78 Mn.	5,881.40Mn.	Capital raised by Issuance of 5:1 Right Share
2073/74	2,352.56 Mn.	8,233.96 Mn.	Capital raised by Issuance of 10:4 Right Share
2075/76	658.72 Mn.	8,892.64 Mn.	Capital raised by Issuance of 8% Bonus Shares
2076/77	1,422.82 Mn.	10,315.46 Mn.	Capital raised by Issuance of 16% Bonus Shares
2077/78	1,031.55 Mn.	11,347.06Mn.	Capital raised by Issuance of 10% Bonus Shares
2078/79	1,361.65 Mn.	12,708.70Mn.	Capital raised by Issuance of 12% Bonus Shares
2079/80	10,833.79Mn	23,542.49Mn	Capital raised by Issuance of 6.5% Bonus Shares and Merger with Century Commercial Bank Ltd.

List of Shareholders holding more than 0.5% shares of the Bank as on 31 Ashadh 2081 are as follows:

S. NO.	SHAREHOLDERS NAME	PROMOTER SHARE (NO. OF SHARE)	PUBLIC SHARE (NO. OF SHARE)	TOTAL NO. OF SHARE	SHARE HOLDING %
1.	Asian Life Insurance Co. Ltd.	11,153,088	605,940	11,759,028	4.99
2.	Gaurav Agarwal	6,346,139	33,073	6,379,212	2.71
3.	Employees Provident Fund	5,642,361	309,466	5,951,827	2.53
4.	Prabhu Group Pvt. Ltd.	2,354,000	-	2,354,000	0.99
5.	Mijas Bhattachan	1,893,586	46	1,893,632	0.8
6.	Sudeep Acharya	1,333,020	88,903	1,421,923	0.6
7.	Ambika Sharma Lamichhane	1,145,936	263,597	1,409,533	0.6
8.	Jyanu Shrestha	1,266,109	94,305	1,360,414	0.58
9.	Rajendra Bhattachan	1,351,486	-	1,351,486	0.57
10.	Swarup Gurung	809,976	526,516	1,336,492	0.57
11.	Nepal Investment Pvt. Ltd.	1,229,359	1	1,229,360	0.52
12.	Shivam Cements Limited	1,192,800	-	1,192,800	0.51
13.	Sun Nepal Life Insurance Company Ltd.	1,180,872	-	1,180,872	0.50

Proposed Distributions (Dividends and Bonus Shares)

No dividend has been proposed for the FY 2080/81.

3.20 Earnings per Share

Earnings per share (EPS) is the portion of the company's profit allocated to each outstanding share of the common stock. Diluted earnings per share is the calculation of the EPS if all convertible securities were exercised. Bank has fully followed NAS-33 "Earnings per Share" for the calculation of EPS.

Basic earnings per share is calculated by dividing the net profit for the year attributable to equity holders of the parent by the weighted average number of ordinary shares outstanding during the year, as per the NAS-33; "Earnings per Share".

NPR. in '000

PARTICULARS	CURRENT YEAR	PREVIOUS YEAR
Profit Attributable to ordinary Shareholders	510,856	280,219
Weighted average number of Ordinary Shares	235,425	235,425
Basic Earnings per Ordinary Share (NPR)	2.17	1.19

The calculation of Diluted Earnings Per Share as at reporting date was based on the profit attributable to equity holders of the Bank by the weighted average number of ordinary shares outstanding during the year, after adjustment for the effects of all potentially dilutive weighted average number of ordinary shares.

WEIGHTED AVERAGE NUMBER OF ORDINARY SHARES	CURRENT YEAR		PREVIOUS YEAR	
	OUTSTANDING	WEIGHTED AVERAGE	OUTSTANDING	WEIGHTED AVERAGE
Weighted average number of ordinary shares for Basic EPS				
Number of Shares held as at 1st Shrawan 2080	235,424,898	235,424,898	127,087,041	127,087,041
Add: Share Issue During the Year	-	-	-	-
Add: Bonus Shares Issued	-	-	8,260,658	8,260,658
Add: Share Due to Merger	-	-	100,077,199	100,077,199
Number of Shares held as at 31 Ashadh 2081	235,424,898	235,424,898	235,424,898	235,424,898

3.21 Segment Reporting

Segment Reporting is the reporting of the operating segment of the entity. A segment is reportable if:

- It has at least 10% of the revenues or 10% of the profit or loss, or 10% of the combined assets of the Bank.

Segment can be categorized either on the basis of geographic segment or business segment. The bank has categorized its segment on the basis of functions and services provided to the customers. Segment assets, segment liabilities, total revenue, total expenses and operating profit are disclosed. Branches of the bank are classified under the regional operating structure for monitoring and supervision. The transaction between the branches is charged at transfer price decided by Asset Liability Management Committee of the bank. The disclosure has been prepared in accordance with the requirements of NFRS.

एकीकृत वित्तीय अवस्थाको विवरणको लागि अनुसूचीहरू

श्रावण १, २०८० देखि ३१, आषाढ २०८१ सम्म

४.१ नगद तथा नगद समान

रकम रु.मा

विवरण	समूह		बैंक	
	आषाढ मसान्त २०८१	आषाढ मसान्त २०८०	आषाढ मसान्त २०८१	आषाढ मसान्त २०८०
नगद मौज्जात	५,७३,४८,०२,७९४	६,३५,३०,७९,७०९	५,७३,४३,०६,११०	६,३५,३०,६४,३६५
बैंक तथा वित्तीय संस्थामा रहेको मौज्जात	२,३८,६०,६२,५३५	३,८३,१०,७०,५६८	२,३५,१८,०८,२८९	३,५७,८३,२३,८९४
माग तथा अल्प सुचनामा प्राप्त हुने रकम	-	९,७८,४५,५६५	-	९,७८,४५,५६५
अन्य	३७,२०,८००	४३,४४,३००	३७,२०,८००	४३,४४,३००
जम्मा	८,१२,४५,८६,१२९	१०,२८,६३,४०,१४२	८,०८,९८,३५,१९९	१०,०३,३५,७८,१२४

४.२ नेपाल राष्ट्र बैंकमा रहेको मौज्जात तथा लिनु पर्ने

रकम रु.मा

विवरण	समूह		बैंक	
	आषाढ मसान्त २०८१	आषाढ मसान्त २०८०	आषाढ मसान्त २०८१	आषाढ मसान्त २०८०
नेपाल राष्ट्र बैंकसँग रहेको वैधानिक मौज्जात	१३,७२,२०,२५,९७१	१०,२९,०४,८२,७३९	१३,७२,२०,२५,९७१	१०,२९,०४,८२,७३९
पुनः विक्रिको निमित्त खरिद गरिएको धितोपत्र	-	-	-	-
नेपाल राष्ट्र बैंकसँग रहेको अन्य निक्षेप तथा	१,५६,३१,०६,४३६	३७,९७,५२,५५१	१,५६,३१,०६,४३६	३७,९७,५२,५५१
लिनु बाँकी वक्यौता रकम	-	-	-	-
जम्मा	१५,२८,५१,३२,४०७	१०,६७,०२,३५,२९०	१५,२८,५१,३२,४०७	१०,६७,०२,३५,२९०

४.३ बैंक तथा वित्तीय संस्थामा रहेको मौज्जात

रकम रु.मा

विवरण	समूह		बैंक	
	आषाढ मसान्त २०८१	आषाढ मसान्त २०८०	आषाढ मसान्त २०८१	आषाढ मसान्त २०८०
स्वदेशी बैंक तथा वित्तीय संस्थासँगको मौज्जात	२६,००,००,०००	५५,७५,००,०००	-	-
विदेशी बैंक तथा वित्तीय संस्थासँगको मौज्जात	३४,६१,२९,६११	-	३४,६१,२९,६११	-
घटाउने: जोखिम व्यवस्था	-	-	-	-
जम्मा	६०,६१,२९,६११	५५,७५,००,०००	३४,६१,२९,६११	-

४.४ ब्युत्पन्न वित्तीय उपकरण

रकम रु.मा

विवरण	समूह		बैंक	
	आषाढ मसान्त २०८१	आषाढ मसान्त २०८०	आषाढ मसान्त २०८१	आषाढ मसान्त २०८०
व्यापारिक लगानी (Held for Trading)	-	-	-	-
व्याजदर स्वाप (Interest Rate Swap)	-	-	-	-
मुद्रा स्वाप (Currency Swap)	-	-	-	-
अग्रिम विनिमय सम्झौता	-	-	-	-
अन्य	-	-	-	-
जोखिम व्यवस्थापनको निमित्त				
व्यापारिक लगानी (Held for Trading)	-	-	-	-
व्याजदर स्वाप (Interest Rate Swap)	-	-	-	-
मुद्रा स्वाप (Currency Swap)	-	-	-	-
अग्रिम विनिमय सम्झौता	२६,१४,६३,३८३	२,३०,४४,५२,३५३	२६,१४,६३,३८३	२,३०,४४,५२,३५३
अन्य	-	-	-	-
जम्मा	२६,१४,६३,३८३	२,३०,४४,५२,३५३	२६,१४,६३,३८३	२,३०,४४,५२,३५३

४.५ अन्य व्यापारिक सम्पतिहरु

रकम रु.मा

विवरण	समूह		बैंक	
	आषाढ मसान्त २०८१	आषाढ मसान्त २०८०	आषाढ मसान्त २०८१	आषाढ मसान्त २०८०
ट्रेजरी बिल	-	-	-	-
नेपाल सरकारको ऋणपत्र	-	-	-	-
नेपाल राष्ट्र बैंकको ऋणपत्र	-	-	-	-
स्वदेशी संस्थागत ऋणपत्र	९,११,४९,३४२	-	-	-
शेयर (ईविटी)	७२,९१,५१,०४२	६५,५९,२१,३४०	२०,२२,३०,७५८	१९,३२,५२,०३७
अन्य	-	-	-	-
जम्मा	८२,०३,००,३८४	६५,५९,२१,३४०	२०,२२,३०,७५८	१९,३२,५२,०३७

४.६ बैंक तथा वित्तीय संस्थालाई दिएको कर्जा तथा सापटी

रकम रु.मा

विवरण	समूह		बैंक	
	आषाढ मसान्त २०८१	आषाढ मसान्त २०८०	आषाढ मसान्त २०८१	आषाढ मसान्त २०८०
लघुवित्त वित्तीय संस्थालाई दिएको कर्जा	८,९१,६४,४०,४५१	७,०६,७३,६२,३२१	८,९१,६४,४०,४५१	७,०६,७३,६२,३२१
अन्य				
घटाउने-नोक्सानी व्यवस्था	(२५,६१,३९,२७८)	(९,१८,७५,७१०)	(२५,६१,३९,२७८)	(९,१८,७५,७१०)
जम्मा	८,६६,०३,०१,१७३	६,९७,५४,८६,६११	८,६६,०३,०१,१७३	६,९७,५४,८६,६११

४.६.१ हानी नोक्सानीको व्यवस्था (Allowance for Impairment)

रकम रु.मा

विवरण	समूह		बैंक	
	आषाढ मसान्त २०८१	आषाढ मसान्त २०८०	आषाढ मसान्त २०८१	आषाढ मसान्त २०८०
श्रावण १, २०८० को मौज्जात	(९,१८,७५,७१०)	(२५,११,३४,५८६)	(९,१८,७५,७१०)	(२५,११,३४,५८६)
यस बर्षको जोखिम व्यवस्था				
यस वर्षको जम्मा	(१६,४२,६३,५६८)	-	(१६,४२,६३,५६८)	-
उठेको/फिर्ता	-	१५,९२,५८,८७६	-	१५,९२,५८,८७६
अपलेखन	-	-	-	-
आषाढ मसान्तको मौज्जात	(२५,६१,३९,२७८)	(९,१८,७५,७१०)	(२५,६१,३९,२७८)	(९,१८,७५,७१०)

४.७ ग्राहकहरुलाई दिएको कर्जा तथा सापटी

रकम रु.मा

विवरण	समूह		बैंक	
	आषाढ मसान्त २०८१	आषाढ मसान्त २०८०	आषाढ मसान्त २०८१	आषाढ मसान्त २०८०
परिषोधित मूल्यमा मूल्याङ्कन गरिएको कर्जा र सापटी	२,३८,४५,९०,२७,९६२	२,४६,९७,६७,१६,५००	२,३८,४५,९०,२७,९६२	२,४७,०१,२७,१६,५००
घटाउने : जोखिम व्यवस्था	-	-	-	-
सामूहिक जोखिम व्यवस्था	(२,१४,५४,८०,८५८)	(२,६०,७८,१०,६२९)	(२,१४,५४,८०,८५८)	(२,६०,७८,१०,६२९)
व्यक्तिगत जोखिम व्यवस्था	(१५,२६,७९,४८,०४२)	(१०,२५,००,१०,५२३)	(१५,२६,७९,४८,०४२)	(१०,२५,००,१०,५२३)
सुद रकम	२,२१,०४,५५,९९,०६२	२,३४,११,८८,९५,३४८	२,२१,०४,५५,९९,०६२	२,३४,१५,४८,९५,३४८
FVTPL मा मूल्याङ्कन गरिएको कर्जा तथा सापटी	-	-	-	-
जम्मा	२,२१,०४,५५,९९,०६२	२,३४,११,८८,९५,३४८	२,२१,०४,५५,९९,०६२	२,३४,१५,४८,९५,३४८

४.७.१ कर्जा प्रकारको आधारमा कर्जा र सापटीको विश्लेषण

रकम रु.मा

विवरण	समूह		बैंक	
	आषाढ मसान्त २०८१	आषाढ मसान्त २०८०	आषाढ मसान्त २०८१	आषाढ मसान्त २०८०
कर्जा प्रकार				
दीर्घकालीन ऋण				
आवधिक कर्जा	१२,४४,९२,०७,०३१	२७,३१,६३,७०,९०७	१२,४४,९२,०७,०३१	२७,३१,६३,७०,९०७
व्यवसायिक कर्जा	९५,५१,२४,४३,६३९	५६,८३,७५,६६,६३०	९५,५१,२४,४३,६३९	५६,८३,७५,६६,६३०
चालु पूँजी कर्जा	७३,६९,८५,३९७	१०,९०,९१,९५,७०७	७३,६९,८५,३९७	१०,९०,९१,९५,७०७
अधिविकर्ष कर्जा (व्यक्तीगत)	२,८४,०५,४०,६६३	२,३५,८५,५४,१३२	२,८४,०५,४०,६६३	२,३५,८५,५४,१३२
ट्रष्ट रिमिड/आयात कर्जा	१,९७,८०,१४,४६५	१,७१,०२,५२,५९२	१,९७,८०,१४,४६५	१,७१,०२,५२,५९२
Cash Credit Loan	२६,२२,६९,३७,४८९	३२,९३,६३,००,४४४	२६,२२,६९,३७,४८९	३२,९३,६३,००,४४४
माग तथा अन्य चालु पूँजी कर्जा	३२,८९,१६,५६,१२३	४२,३४,३७,०७,९८३	३२,८९,१६,५६,१२३	४२,३४,३७,०७,९८३
व्यक्तिगत आवासिय कर्जा	१३,६६,५६,१२,७०२	१५,२६,८८,८९,७५८	१३,६६,५६,१२,७०२	१५,२६,८८,८९,७५८
रियल स्टेट कर्जा	१३,४३,२२,५२,५३७	१४,२४,८३,५३,१५९	१३,४३,२२,५२,५३७	१४,२४,८३,५३,१५९
मार्जिन लेन्डिङ्ग कर्जा	३,१८,१५,०१,३०३	३,९८,०९,२४,७३१	३,१८,१५,०१,३०३	३,९८,०९,२४,७३१
हायर पर्चेज कर्जा	४,४१,४०,८५,९७८	५,८६,२८,२९,१७९	४,४१,४०,८५,९७८	५,८६,२८,२९,१७९
Auto Loan	१,१५,४५,७९,५६६	१,१७,२६,४२,४६८	१,१५,४५,७९,५६६	१,१७,२६,४२,४६८
विपन्न वर्ग कर्जा	३,७७,०८,२५,७७९	५,२५,७२,०५,९५८	३,७७,०८,२५,७७९	५,२५,७२,०५,९५८
विल स्वरिद	११,३९,९०,०००	-	११,३९,९०,०००	-
कर्मचारी कर्जा	६,८०,७३,५४,२६७	५,५२,५०,४९,३२१	६,८०,७३,५४,२६७	५,५२,५०,४९,३२१
अन्य	१३,२०,५४,१६,७४६	१४,७९,७३,६०,०९५	१३,२०,५४,१६,७४६	१४,८३,३३,६०,०९५
जम्मा	२,३२,३८,१४,०३,६८५	२,४०,५२,५२,०३,०६३	२,३२,३८,१४,०३,६८५	२,४०,५६,१२,०३,०६३
लिन वौकी व्याज	६,०७,७६,२४,२७७	६,४५,१५,१३,४३७	६,०७,७६,२४,२७७	६,४५,१५,१३,४३७
कुल जम्मा	२,३८,४५,९०,२७,९६२	२,४६,९७,६७,१६,५००	२,३८,४५,९०,२७,९६२	२,४७,०१,२७,१६,५००

४.७.२ मुद्राको आधारमा कर्जा तथा सापटीको विश्लेषण

रकम रु.मा

विवरण	समूह		बैंक	
	आषाढ मसान्त २०८१	आषाढ मसान्त २०८०	आषाढ मसान्त २०८१	आषाढ मसान्त २०८०
नेपाली रुपैया	२,३७,९७,८४,११,१३४	२,४६,९१,२९,८७,६५५	२,३७,९७,८४,११,१३४	२,४६,९४,८९,८७,६५५
भारतीय रुपैया	-	-	-	-
अमेरिकन डलर	४८,०६,१६,८२८	६,३७,२८,८४५	४८,०६,१६,८२८	६,३७,२८,८४५
ग्रेट ब्रिटेन पाउन्ड	-	-	-	-
यूरो	-	-	-	-
जापनिज येन	-	-	-	-
चिनिया युआन	-	-	-	-
अन्य	-	-	-	-
जम्मा	२,३८,४५,९०,२७,९६२	२,४६,९७,६७,१६,५००	२,३८,४५,९०,२७,९६२	२,४७,०१,२७,१६,५००

४.७.३ धितोको आधारमा कर्जा तथा सापटीको विश्लेषण

रकम रु.मा

विवरण	समूह		बैंक	
	आषाढ मसान्त २०८१	आषाढ मसान्त २०८०	आषाढ मसान्त २०८१	आषाढ मसान्त २०८०
सुरक्षण				
चल/अचल सम्पति	२,१०,२९,९२,५१,२२६	२,३०,२३,७१,५१,३१३	२,१०,२९,९२,५१,२२६	२,३०,२३,७१,५१,३१३
सुन र चाँदी	८,०३,५८,७८१	१,३२,१०,१२५	८,०३,५८,७८१	१,३२,१०,१२५
स्वदेशी बैंक तथा वित्तीय संस्थाको जमानत	८,७०,३०,७४,२९३	७,०८,३७,८१,९१५	८,७०,३०,७४,२९३	७,०८,३७,८१,९१५
सरकारी जमानत	२१,१२,७६,९८०	१८,८९,२६,१०७	२१,१२,७६,९८०	१८,८९,२६,१०७
अन्तराष्ट्रिय सुचिकृत बैंकको जमानत	६,०२,४९७	-	६,०२,४९७	-
निर्यात कागजपत्रको धितो	५,५७,२१,३९२	-	५,५७,२१,३९२	-
मुद्दति निक्षेपको धितो	१,९६,४७,३५,९२७	२,२०,३९,७५,२०६	१,९६,४७,३५,९२७	२,२३,९९,७५,२०६
सरकारी सुरक्षणको धितो	२,९३०,०४१	-	२,९३०,०४१	-
काउन्टर जमानत	-	-	-	-
व्याक्तिगत जमानत	७४,६९,३६,२१६	७३,९०,१६,२४७	७४,६९,३६,२१६	७३,९०,१६,२४७
अन्य धितो	१६,३९,४१,४०,६०९	६,५१,०६,५५,५८६	१६,३९,४१,४०,६०९	६,५१,०६,५५,५८६
जम्मा	२,३८,४५,९०,२७,९६२	२,४६,९७,६७,१६,५००	२,३८,४५,९०,२७,९६२	२,४७,०१,२७,१६,५००
सुरक्षण नगरिएको	-	-	-	-
जम्मा	२,३८,४५,९०,२७,९६२	२,४६,९७,६७,१६,५००	२,३८,४५,९०,२७,९६२	२,४७,०१,२७,१६,५००

४.७.४ हानी नोक्सानीको व्यवस्था (Allowance for Impairment)

रकम रु.मा

विवरण	समूह		बैंक	
	आषाढ मसान्त २०८१	आषाढ मसान्त २०८०	आषाढ मसान्त २०८१	आषाढ मसान्त २०८०
स्पेसिफिक नोक्सानी व्यवस्था				
श्रावण १ को शुरुवाति मौज्दात	१०,२५,००,१०,५२३	१,८७,८७,९२,३३०	१०,२५,००,१०,५२३	१,८७,८७,९२,३३०
यस बर्षको जोखिम व्यवस्था	-	-	-	-
यस बर्षको थप ारिष्ठको	५,०१,७९,३७,५१९	८,३७,१२,१८,१९३	५,०१,७९,३७,५१९	८,३७,१२,१८,१९३
यस बर्षको असुली/(रिभर्सल)	-	-	-	-
अपलेखन	-	-	-	-
बैदेशिक मुद्रामा विनिमय दरको उतारचढावले आउने हानी नोक्सानी	-	-	-	-
अन्य परिवर्तन	-	-	-	-
आषाढ मसान्तको मौज्दात	१५,२६,७९,४८,०४२	१०,२५,००,१०,५२३	१५,२६,७९,४८,०४२	१०,२५,००,१०,५२३
सांख्यिक हानी नोक्सानी व्यवस्था				
श्रावण १ को शुरुवाति मौज्दात	२,६०,७८,१०,६२९	१,९६,९०,७४,५१८	२,६०,७८,१०,६२९	१,९६,९०,७४,५१८
यस बर्षको जोखिम व्यवस्था	-	-	-	-
यस बर्षको थप ारिष्ठको/(रिभर्सल)	(४६,२३,२९,७७२)	६३,८७,३६,१११	(४६,२३,२९,७७२)	६३,८७,३६,१११
बैदेशिक मुद्रामा विनिमय दरको उतारचढावले आउने हानी नोक्सानी	-	-	-	-
अन्य परिवर्तन	-	-	-	-
आषाढ मसान्तको मौज्दात	२,१४,५४,८०,८५८	२,६०,७८,१०,६२९	२,१४,५४,८०,८५८	२,६०,७८,१०,६२९
जम्मा जोखिम व्यवस्था	१७,४१,३४,२८,९००	१२,८५,७८,२१,१५२	१७,४१,३४,२८,९००	१२,८५,७८,२१,१५२

४.८ धितोपत्र (Securities) मा लगानी

रकम रु.मा

विवरण	समूह		बैंक	
	आषाढ मसान्त २०८१	आषाढ मसान्त २०८०	आषाढ मसान्त २०८१	आषाढ मसान्त २०८०
अपलेखित मूल्यमा मूल्याङ्कन गरिएको धितोपत्र लगानी	८८,४६,३६,१४,०२१	६५,४१,१०,८७,१३५	८८,४२,११,१४,०२१	६५,३७,८५,८७,१३५
FVTOCI मा मूल्याङ्कन गरिएको इक्विटीमा गरिएको लगानी	५,२२,१५,९३,७९२	४,४७,१४,१९,२३०	४,९०,८८,६६,४९७	४,१९,५१,५८,१२९
जम्मा	९३,६८,५२,०७,८१३	६९,८८,२५,०६,३६५	९३,३२,९९,८०,५१८	६९,५७,३७,४५,२६४

४.८.१ अपलेखित मूल्यमा मूल्याङ्कन गरिएको लगानी सुरक्षण

रकम रु.मा

विवरण	समूह		बैंक	
	आषाढ मसान्त २०८१	आषाढ मसान्त २०८०	आषाढ मसान्त २०८१	आषाढ मसान्त २०८०
ऋणपत्र				-
सरकारी ऋण पत्र	३६,०३,९०,१६,७७२	३७,६२,५७,१३,६४४	३६,०३,९०,१६,७७२	३७,६२,५७,१३,६४४
सरकारी ट्रेजरी बिल	२६,२०,७९,१३,१२२	१५,०६,४५,१७,४६५	२६,२०,७९,१३,१२२	१५,०६,४५,१७,४६५
नेपाल राष्ट्र बैंकको ऋण पत्र	-	-	-	-
नेपाल राष्ट्र बैंकको निक्षेप उपकरणहरू	२६,००,४२,७३,९७३	१२,४५,४८,४१,७५३	२६,००,४२,७३,९७३	१२,४५,४८,४१,७५३
अन्य	२१,२४,१०,१५५	२६,६०,१४,२७२	१६,९९,१०,१५५	२३,३५,१४,२७२
घटाउने: हानी नोक्सानी व्यवस्था	-	-	-	-
जम्मा	८८,४६,३६,१४,०२१	६५,४१,१०,८७,१३५	८८,४२,११,१४,०२१	६५,३७,८५,८७,१३५

४.८.२ अन्य विस्तृत आम्दानीमा उचित मूल्य (Fair Value) ले मूल्याङ्कन गरिएको शेयर लगानी

रकम रु.मा

विवरण	समूह		बैंक	
	आषाढ मसान्त २०८१	आषाढ मसान्त २०८०	आषाढ मसान्त २०८१	आषाढ मसान्त २०८०
इक्विटी उपकरणहरू				
सुचिकृत गरिएका	४,४३,१६,२१,५९७	३,७७,९१,६४,९३०	४,२५,७८,६०,४९७	३,६०,५४,०३,८२९
सुचिकृत नगरिएका	७८,९९,७२,१९५	६९,२२,५४,३००	६५,१०,०६,०००	५८,९७,५४,३००
जम्मा	५,२२,१५,९३,७९२	४,४७,१४,१९,२३०	४,९०,८८,६६,४९७	४,१९,५१,५८,१२९

४.८.३ ईविक्टिमा गरिषको लगानीको जानकारी

रकम रु.मा

विवरण	सम्पूर्ण			बैंक		
	आधाढ मसालत २०८१	आधाढ मसालत २०८०	आधाढ मसालत २०८०	आधाढ मसालत २०८१	आधाढ मसालत २०८०	आधाढ मसालत २०८०
	लाजात मूल्य	फेचर म्थाल्य	लाजात मूल्य	फेचर म्थाल्य	लाजात मूल्य	फेचर म्थाल्य
सुचिकृत शेयरमा गरिषको लगानी	३,०४,४७,३४,९५१	४,४३,२६,२१,६५७	३,०७,००,११,७३८	३,७७,२१,६४,९३०	२,८७,०९,७३,८५१	२,८९,६२,५०,६३८
अरुण म्थाली हाइड्रो पावर कम्पनी लि. (१ साधारण शेयर)		२५५		२५५		२५५
प्रशियान लाईफ इन्स्योरेन्स कम्पनी लि. (१६ साधारण शेयर)		११,९२२		११,९२२		११,९२२
बुटवल पावर कम्पनी लि. (२१९६५ साधारण शेयर)	१,००,०९,८५२	६६,२३,१५०	१,००,०९,८५२	७०,६१,१३३	१,००,०९,८५२	७०,६१,१३३
फर्स्ट माइक्रो फाइनान्स डेभलपमेण्ट बैंक लि. (२ साधारण शेयर)		४५		१,४७३		१,४७३
८७५००४ संस्थापक शेयर	६,९३,८४,५००	३२,३७,८४,७८०	६,९३,८४,५००	२५,५५,२७,४४८	६,९३,८४,५००	२५,५५,२७,४४८
सालीसोला हाइड्रो पावर कम्पनी लि. (७३७ संस्थापक शेयर)		७३,७००		१,५०,०५३		१,५०,०५३
पन.आइ.बि.प्ल प्रजाति फाइ (१३८७०२२ साधारण शेयर)		१,३८,७०,२९०		१,३८,६८,०५२		१,३८,६८,०५२
रिडी हाइड्रो पावर कम्पनी लि. (११ साधारण शेयर)		२,६७३		२,६७३		२,६७३
साना किसान विकास बैंक लि. (२ साधारण शेयर)		१,७९८		१,७९८		१,७९८
हाइड्रो इलेक्ट्रिसिटी इन्वेष्टमेण्ट एण्ड डेभलपमेण्ट कम्पनी लि. (१ साधारण शेयर)		११०		१८४		१८४
मेरो माइक्रो फाइनान्स वितीय संस्था लि. (७०८८५९ संस्थापक शेयर)	३,१६,८८,२८२	२८,१५,४५,८०४	३,१७,२३,०००	३२,८९,४४,०००	३,१६,८८,२८२	३,१७,२३,०००
प्रभु इन्स्योरेन्स कम्पनी लि. (१३७५९०८ संस्थापक शेयर)	४८,४६,३३,२४९	६२,०२,१४,२९८	४८,४६,३३,२४९	६२,०२,१४,२९८	४८,४६,३३,२४९	६२,०२,१४,२९८
प्रभु महालाक्ष्मी लाइफ इन्स्योरेन्स कम्पनी लि. (२१९६००० संस्थापक शेयर)	२०,००,००,०००	६०,४७,७८,४००	२०,००,००,०००	२०,००,००,०००	२०,००,००,०००	२०,००,००,०००
विधिला लघुवित्त बिकास बैंक लि. (२३ साधारण शेयर)		२४,०१२		२४,०१२		२४,०१२
लक्ष्मी लघुवित्त वितीय संस्था लि. (३ साधारण शेयर)		२,६७९		२,६७९		२,६७९
नेपाल इन्फ्रस्ट्रक्चर बैंक लि. (१०६१९६४० संस्थापक शेयर)	९८,३३,३०,०००	१,१७,८७,८०,०४०	९८,३३,३०,०००	१,०६,१९,६४,०००	९८,३३,३०,०००	१,०६,१९,६४,०००
युनिक नेपाल लघुवित्त वितीय संस्था लि. (१५८०० साधारण शेयर)	१,५८,००,०००	१,५८,००,०००	१,५८,००,०००	१,५८,००,०००	१,५८,००,०००	१,५८,००,०००
अपकार लघुवित्त वितीय संस्था लि. (२००५० साधारण शेयर)	६०,००,०००	९७,०५,०००	६०,००,०००	९७,०५,०००	६०,००,०००	९७,०५,०००
धौलागिरी लघुवित्त वितीय संस्था लि. (१५००० साधारण शेयर)	१,५१,५०,०००	१,५०,००,०००	१,५१,५०,०००	१,५०,००,०००	१,५१,५०,०००	१,५०,००,०००
आशा लघुवित्त वितीय संस्था लि. (३०००० साधारण शेयर)	३,००,००,०००	१६,२६,००,०००	३,००,००,०००	३,००,००,०००	३,००,००,०००	३,००,००,०००
नेरुको सबबुद्ध लघुवित्त वितीय संस्था लि. (१२५०० साधारण शेयर)	१,२५,००,०००	१,२५,००,०००	१,२५,००,०००	१,२५,००,०००	१,२५,००,०००	१,२५,००,०००
सनराइज ब्लू ग्रिप फाइ (४८५५०२८ इकाई)	४,८५,५०,२८१	४,०१,५१,०८२	४,८५,५०,२८१	३,८१,११,९७०	४,८५,५०,२८१	४,८५,५०,२८१
पन.आइ.बि.प्ल सबबुद्धि फाइ २ (३२२२९२३ इकाई)	३,९२,२१,२४०	३,९२,२१,२४०	३,९२,२१,२४०	३,९२,३०,५४१	३,९२,२१,२४०	३,९२,३०,५४१
प्रभु सेलेक्ट फाइ (१७७५००० इकाई)	१७,७५,००,०००	१७,७५,००,०००	१७,७५,००,०००	१७,७५,००,०००	१७,७५,००,०००	१७,७५,००,०००
पन.आई.सि धरिया सेलेक्ट ३० (१९३०६०५ इकाई)	४,९३,०६,०६०	४,९३,०६,०६०	४,९३,०६,०६०	४,९३,२६,१२९	४,९३,०६,०६०	४,९३,२६,१२९
सानिमा लार्ज क्याप फाइ (७५००० इकाई)	७५,००,००१	६९,६७,५००	७५,००,००१	६९,९०,०००	७५,००,००१	६९,९०,०००
आर.वि.वि. रघुच्युअल फाइ १ (३२२०८८७ इकाई)	३,९९,२०,८८०	३,९९,२०,८८०	३,९९,२०,८८०	३,९९,७५,४३०	३,९९,२०,८८०	३,९९,७५,४३०
युनाइटेड अगोड इन्स्योरेन्स कम्पनी लि. (६७१०८ साधारण शेयर)	२,१८,५७,१७९	६,१०,३८,९६८	२,१८,५७,१७९	१,८०,३२,१५९	२,१८,५७,१७९	१,८०,३२,१५९
१९८२०४ संस्थापक शेयर				६,१०,३८,९६८		६,१०,३८,९६८
फरवार्ड माइक्रो फाइनान्स लघुवित्त वितीय संस्था लि. (१ साधारण शेयर)				१,३२१		१,३२१

विवरण	समूह		शेक	
	आषाढ तमासल २०८१	आषाढ तमासल २०८०	आषाढ तमासल २०८१	आषाढ तमासल २०८०
	लागत मूल्य	फंडर म्हाल्य	लागत मूल्य	फंडर म्हाल्य
उलोबल आइएमई ब्यालेन्सड फण्ड १ (२५००००० इकाई)	२,५०,००,०१०	२,२७,५०,०००	२,५०,००,०१०	२,२७,५०,०००
उलोबल आइएमई समुन्नत योजना १ (४७६६६ इकाई)	४,७४,६६०	४,५७,०९८	४,७४,६६०	४,५७,०९८
उलोबल आइएमई लघुवित्त वित्तीय संस्था लि. (१ साधारण शेयर)	१,०६१	१,०६१	१,०६१	१,०६१
एनएमबी सुलभ फण्ड २ (३१००००० इकाई)	३,१०,००,००५	३,१०,६९,०००	३,१०,००,००५	३,१०,६९,०००
एनएमबी सुलभ फण्ड १ (५००००० इकाई)	१,००,००,००५	१,०१,४०,०००	१,००,००,००५	१,०१,४०,०००
सानिगा जोध फण्ड (१०००००० इकाई)	९९,७७,४८०	९९,२५,८६४	९९,७७,४८०	९९,२५,८६४
सिद्धार्थ इन्व्हेस्ट्मेन्ट फण्ड (२६७७६८ इकाई)	५०,००,०००	४८,२०,०००	५०,००,०००	४८,२०,०००
सिटीजनस म्युच्युअल फण्ड १ (५००००० इकाई)	५०,००,०००	४९,५०,०००	५०,००,०००	४९,५०,०००
एन.आई.सि. प्रसिया जोध फण्ड (५००००० इकाई)	५०,००,०००	४८,००,०००	५०,००,०००	४८,००,०००
एन.आई.सि. प्रसिया ब्यालेन्सड फण्ड (५००००० इकाई)	५०,००,०००	४८,००,०००	५०,००,०००	४८,००,०००
एनएमबी ५० (१०००००० इकाई)	१,००,००,०००	१,०५,००,०००	१,००,००,०००	१,०५,००,०००
सिद्धार्थ इन्व्हेस्ट्मेन्ट जोध रिस्किम २ (१०००००० इकाई)	१,००,००,०००	९४,९०,०००	१,००,००,०००	९४,९०,०००
सनराइज फर्स्ट म्युच्युअल फण्ड (२०००००० इकाई)	२,००,००,०००	२,०७,००,०००	२,००,००,०००	२,०७,००,०००
लक्ष्मी उन्नती कोष (२५०००० इकाई)	२,५०,००,०००	२,२५,००,०००	२,५०,००,०००	२,२५,००,०००
कुमारी इन्व्हेस्ट्मेन्ट फण्ड (५००००० इकाई)	५०,००,०००	४८,३०,०००	५०,००,०००	४८,३०,०००
मेधा म्युच्युअल फण्ड १ (४३६३४० इकाई)	४३,६३,४००	३३,६३,४००	४३,६३,४००	३३,६३,४००
नविल ब्यालेन्सड फण्ड ३ (१६६८० इकाई)	१,६६,८००	१,३०,१०४	१,६६,८००	१,३०,१०४
कुमारी धनबुद्धि योजना (१००००००० इकाई)	१०,००,००,०००	९,६७,००,०००	१०,००,००,०००	९,६७,००,०००
नविल इन्व्हेस्ट्मेन्ट फण्ड (१४८५८९५ इकाई)	१,४८,५८,२५०	१,४२,७९,४५१	१,४८,५८,२५०	१,४२,७९,४५१
एनआइएलजोड जोध फण्ड (१०००००० इकाई)	१,००,००,००५	१,०६,४०,०००	१,००,००,००५	१,०६,४०,०००
प्रभु स्मार्ट फण्ड (१४०००००० इकाई)	१४,००,००,०००	१३,४५,४०,०००	१४,००,००,०००	१३,४५,४०,०००
सनराइज फोकरड इन्व्हेस्ट्मेन्ट फण्ड (५०००००० इकाई)	५,००,००,००५	४,१२,००,००५	५,००,००,००५	४,१२,००,००५
सानिगा ग्रीनवॉटर इन्व्हेस्ट्मेन्ट कम्पनी लि. (२०१४३ साधारण शेयर)	२७,४१,४४३	१,७६,४०,२३६	२७,४१,४४३	१,७६,४०,२३६
७२८५७ संस्थापाक शेयर	७२,८५,७००	७२,८५,७००	७२,८५,७००	७२,८५,७००
आरएम चौवारी लघुवित्त वित्तीय संस्था लि. (८३५०२ संस्थापाक शेयर)	६०,००,०००	३,६५,२९,७०४	६०,००,०००	३,६५,२९,७०४
एनएमबी हाइड्रिड फण्ड १ (२३६६१० इकाई)	२३,६६,१००	२५,५३,०२२	२३,६६,१००	२५,५३,०२२
एन.आई.सि. प्रसिया पलेवजी म्याप फण्ड (१५००००० इकाई)	१५,००,००,०१०	१३,८७,५०,०००	१५,००,००,०१०	१३,८७,५०,०००
माया सोला हाइड्रो पावर कम्पनी लि. (१२४००० साधारण शेयर)	१,२४,००,०००	१,२४,००,०००	१,२४,००,०००	१,२४,००,०००
प्रभु महालक्ष्मी लाईफ इन्व्हेस्ट्मेन्ट कम्पनी लि. (५४९००० साधारण शेयर)	५,००,००,०००	५,००,००,०००	५,००,००,०००	५,००,००,०००
जिवन विकास लघुवित्त वित्तीय संस्था लि. (१२९००० साधारण शेयर)	८,६३,५०,०००	८,६३,५०,०००	८,६३,५०,०००	८,६३,५०,०००
नेपाल इन्व्हेस्ट्मेन्ट मेधा बैंक नेपाल लि. (१२६ संस्थापाक शेयर)	११,१००	११,१००	११,१००	११,१००
हाथवे इन्व्हेस्ट्मेन्ट नेपाल लि. (२७५००० संस्थापाक शेयर)	२,५०,००,०००	२,५०,००,०००	२,५०,००,०००	२,५०,००,०००
सर्वोत्तम सिमेन्ट लि. (५६५०६ साधारण शेयर)	२,२६,५८,९०६	४,५५,७२,०८९	२,२६,५८,९०६	४,५५,७२,०८९
सुचिकृत नमस्का शेयरमा जारिष्को लागानी	७२,६९,९६,०७५	७२,६९,९६,९९५	७२,६९,९६,०७५	७२,६९,९६,९९५
नेपाल विलयारिङ्ग हाउस लि. (३९९९१४ संस्थापाक शेयर)	७६,४२,२२०	३,९९,९१,४००	७६,४२,२२०	३,९९,९१,४००
कर्जा सुचना केन्द्र (२४२३०० संस्थापाक शेयर)	८१,०४,६२०	२,४२,३०,०००	८१,०४,६२०	२,४२,३०,०००

विवरण	संग्रह		बैंक	
	आषाढ मासान्त २०८१	फेब्रुअरी २०८१	आषाढ मासान्त २०८०	फेब्रुअरी २०८०
	लाजात बूल्य	फेब्रुअरी २०८१	लाजात बूल्य	फेब्रुअरी २०८०
रिलायबल नेपाल लाइफ इन्स्योरेंस कम्पनी लि (२३२००० संस्थापक शेयर)	२,००,००,०००	२,३२,००,०००	२,००,००,०००	२,३२,००,०००
इका नेपाल लि (२७७६० संस्थापक शेयर)	७,६०,०००	२७,३६,०००	७,६०,०००	२७,३६,०००
नेशनल बैंकिङ्ग इन्स्टीट्यूट (७२४७६ संस्थापक शेयर)	१८,३४,८६०	७२,४७,६००	१८,३४,८६०	७२,४७,६००
स्मार्ट ट्वाइस टेक्नोलोजि लि (१०७००४० संस्थापक शेयर)	१७,९१,८८,२००	१७,९१,८८,२००	१७,९१,८८,२००	१७,९१,८८,२००
बैंकिङ्ग फाइनांस एण्ड इन्स्योरेंस इन्स्टीट्यूट (३३००० संस्थापक शेयर)	३०,००,०००	३३,००,०००	३०,००,०००	३३,००,०००
नेपाल स्टक एक्सचेंज लि (५०००० संस्थापक शेयर)	३२,५०,००,०००	३२,५०,००,०००	३२,५०,००,०००	३२,५०,००,०००
सिटीजन्स युनिट रिक्लम (१५०००० इकाई)	१,५०,००,०००	१,५०,००,०००	१,५०,००,०००	१,५०,००,०००
मातृभूमि लघुवित्त वित्तीय संस्था लि (३११०२८ साधारण शेयर)	२,७५,००,०००	३,११,९२,८००	-	३,११,९२,८००
बूटो सोला हाइड्रो पावर कम्पनी लि (१५०००० साधारण शेयर)	१,५०,००,०००	१,५०,००,०००	१,५०,००,०००	१,५०,००,०००
समृद्धि इन्जर्जी प्रा. लि (२७५००० साधारण शेयर)	२,७५,००,०००	२,७५,००,०००	२,७५,००,०००	२,७५,००,०००
लक्ष्मी स्टील्स प्रा. लि (५०५३०५ साधारण शेयर)	९,१४,६६,१९५	९,१४,६६,१९५	५,५०,००,०००	५,५०,००,०००
श्री सिस्टिलेरी प्रा. लि (५०००० साधारण शेयर)	५०,००,०००	५०,००,०००	५०,००,०००	५०,००,०००
जम्मा	३,७७,१७,३१,०२६	५,२२,१५,९३,८५२	३,७७,३०,४६,६१८	४,९०,८८,६६,५५७
			३,४४,६७,८०,५६८	४,१९,५६,५८,१२९

४.२ चालु आयकर सम्पत्ति

रकम रु.मा

विवरण	समूह		बैंक	
	आषाढ मसान्त २०८१	आषाढ मसान्त २०८०	आषाढ मसान्त २०८१	आषाढ मसान्त २०८०
चालु कर सम्पत्ति				
चालु वर्षको आय कर सम्पत्ति	(४,५२,९६,०१५)	१४,९७,८०,०२०	(६,०१,६३,२५०)	१३,००,१४,९०८
गत वर्षहरुको कर सम्पत्ति	-	-	-	-
चालु कर दायित्व				
चालु वर्षको आयकर दायित्व	-	४३,१९,७२९	-	-
गत वर्षहरुको कर दायित्वहरु	-	-	-	-
जम्मा	(४,५२,९६,०१५)	१४,५४,६०,२९१	(६,०१,६३,२५०)	१३,००,१४,९०८

४.१० सहायक कम्पनीमा लगानी

रकम रु.मा

विवरण	समूह		बैंक	
	आषाढ मसान्त २०८१	आषाढ मसान्त २०८०	आषाढ मसान्त २०८१	आषाढ मसान्त २०८०
सूचीकृत सहायक कम्पनीमा लगानी	-	-	-	-
सूचीकृत नभएको सहायक कम्पनीमा लगानी	-	-	७९,५७,२९,०८०	७९,५७,२९,०८०
जम्मा लगानी				
घटाउने : हानी/ नोक्सानी व्यवस्था	-	-	-	-
सुद किताबि मूल्य	-	-	७९,५७,२९,०८०	७९,५७,२९,०८०

४.१०.१ सूचीकृत सहायक कम्पनीमा लगानी

रकम रु.मा

विवरण	बैंक			
	आषाढ मसान्त २०८१		आषाढ मसान्त २०८०	
	परल मूल्य	उचित मूल्य	परल मूल्य	उचित मूल्य
..... लि.	-	-	-	-
..... किता शेयर (प्रति शेयर का दरले)				
..... लि.	-	-	-	-
..... किता शेयर (प्रति शेयर का दरले)				
जम्मा	-	-	-	-

४.१०.२ सूचीकृत नभएको सहायक कम्पनीमा लगानी

रकम रु.मा

विवरण	बैंक			
	आषाढ मसान्त २०८१		आषाढ मसान्त २०८०	
	परल मूल्य	उचित मूल्य	परल मूल्य	उचित मूल्य
प्रभु क्यापिटल लि.				
३,७९६,६८२ किता संस्थापक शेयर प्रति शेयर रु.१०० का दरले	३७,३६,९३,२१८	३७,३६,९३,२१८	३७,३६,९३,२१८	३७,३६,९३,२१८
५५००० किता संस्थापक शेयर प्रति शेयर रु.१५५ का दरले	८३,९०,८३९	८३,९०,८३९	८३,९०,८३९	८३,९०,८३९
२९२००० किता र्सांस्थापक शेयर प्रति शेयर रु.१४६.६४ का दरले	४,२१,४५,०२३	४,२१,४५,०२३	४,२१,४५,०२३	४,२१,४५,०२३
१७१५०० किता र्सांस्थापक शेयर प्रति शेयर रु.१०० का दरले	१७,१५,००,०००	१७,१५,००,०००	१७,१५,००,०००	१७,१५,००,०००
प्रभु स्टक मार्केट लि.				
२०००००० किता र्सांस्थापक शेयर प्रति शेयर रु.१०० का दरले	२०,००,००,०००	२०,००,००,०००	२०,००,००,०००	२०,००,००,०००
जम्मा	७९,५७,२९,०८०	७९,५७,२९,०८०	७९,५७,२९,०८०	७९,५७,२९,०८०

४.१०.३ बैंकको सहायक कम्पनीहरुको जानकारी

विवरण	बैंक	
	आषाढ मसान्त २०८१	आषाढ मसान्त २०८०
प्रभु क्यापिटल लि.	५६.७९%	५६.७९%
प्रभु स्टक मार्केट लि.	१००.००%	१००.००%

४.१०.४ सहायक कम्पनीहरुको गैर नियन्त्रित स्वार्थ

रकम रु.मा

विवरण	समूह	
	आषाढ मसान्त २०८१	आषाढ मसान्त २०८०
NCI सँग रहेको इक्विटी इन्डेष्ट (%)	४३.२१%	४३.२१%
सालको नाफा नोक्सान वॉइफॉइड	३,९३,५९,४५८	३,८९,४७,०८८
आषाढ अन्त्यमा NCI सँग रहेको संचित मौज्दात	५३,८२,५०,७४९	५३,२५,५७,२१४
NCI लाई दिएको लाभांश	४,४१,००,०००	३,२७,४७,४२३

४.११ सम्बद्ध कम्पनीमा लगानी

रकम रु.मा

विवरण	समूह		बैंक	
	आषाढ मसान्त २०८१	आषाढ मसान्त २०८०	आषाढ मसान्त २०८१	आषाढ मसान्त २०८०
सुचिकृत सम्बद्ध कम्पनीमा लगानी	-	३,६८,३०,०५८	-	२,७५,००,०००
सुचिकृत नभएका सम्बद्ध कम्पनीमा लगानी	-	-	-	-
जम्मा लगानी	-	३,६८,३०,०५८	-	२,७५,००,०००
घटाउने : जोखिम व्यवस्था	-	-	-	-
सुद किताबी मूल्य	-	३,६८,३०,०५८	-	२,७५,००,०००

४.११.१ सुचिकृत भएका सम्बद्ध कम्पनीमा गरिएको लगानी

रकम रु.मा

विवरण	समूह			
	आषाढ मसान्त २०८१		आषाढ मसान्त २०८०	
	लागत मूल्य	फेचर भ्यालु	लागत मूल्य	फेचर भ्यालु
किसान लघुवित्त वित्तीय संस्था लि.	-	-	२,७५,००,०००	३,६८,३०,०५८
२,७५,००० किता शेयर (प्रति शेयर १०० का दरले)	-	-	-	-
..... लि.	-	-	-	-
..... किता शेयर (प्रति शेयर का दरले)	-	-	-	-
जम्मा	-	-	२,७५,००,०००	३,६८,३०,०५८

विवरण	बैंक			
	आषाढ मसान्त २०८१		आषाढ मसान्त २०८०	
	लागत मूल्य	फेचर भ्यालु	लागत मूल्य	फेचर भ्यालु
..... लि.	-	-	-	-
..... किता शेयर (प्रति शेयर का दरले)	-	-	-	-
..... लि.	-	-	-	-
..... किता शेयर (प्रति शेयर का दरले)	-	-	-	-
जम्मा	-	-	-	-

४.११.२ सुचिकृत नभएको सम्बद्ध कम्पनीमा गरिएको लगानी

रकम रु.मा

	समूह			
	आषाढ मसान्त २०८१		आषाढ मसान्त २०८०	
	लागत मूल्य	फेयर भ्यालु	लागत मूल्य	फेयर भ्यालु
..... लि.	-	-	-	-
..... किता शेयर (प्रति शेयर का दरले)				
..... लि.	-	-	-	-
..... किता शेयर (प्रति शेयर का दरले)				
जम्मा	-	-	-	-

	बैंक			
	आषाढ मसान्त २०८१		आषाढ मसान्त २०८०	
	लागत मूल्य	फेयर भ्यालु	लागत मूल्य	फेयर भ्यालु
..... लि.	-	-	-	-
..... किता शेयर (प्रति शेयर का दरले)				
..... लि.	-	-	-	-
..... किता शेयर (प्रति शेयर का दरले)				
जम्मा	-	-	-	-

४.११.३ बैंकको सम्बद्ध कम्पनीको विवरण

विवरण	समूह		बैंक	
	समूहको स्वामित्व		बैंकको स्वामित्व	
	आषाढ मसान्त २०८१	आषाढ मसान्त २०८०	आषाढ मसान्त २०८१	आषाढ मसान्त २०८०
किसान लघुवित्त वित्तीय संस्था लि. २,७५,००० शेयर, रु. १०० का दरले	-	७.००%	-	७.००%

४.११.४ बैंकको सम्बद्ध कम्पनीको शेयर

विवरण	समूह (स्वामित्व %)	
	आषाढ मसान्त २०८१	आषाढ मसान्त २०८०
किसान लघुवित्त वित्तीय संस्था लि.	-	७.००%

४.१२ लगानी सम्पत्ति

रकम रु.मा

विवरण	समूह		बैंक	
	आषाढ मसान्त २०८१	आषाढ मसान्त २०८०	आषाढ मसान्त २०८१	आषाढ मसान्त २०८०
अचित मूल्य (Fair Value) मा मूल्याङ्कन गरिएको लगानी सम्पत्ति				
श्रावण १ को मौजदात	-	-	-	-
यस वर्षको थप/घट	-	-	-	-
यस वर्षको अचित मूल्य (Fair Value) मा सुद वदलाव	-	-	-	-
समायोजन र स्थानान्तरण	-	-	-	-
सुद रकम	-	-	-	-
लागतमा मूल्याङ्कन गरिएको लगानी सम्पत्ति				
श्रावण १ को मौजदात	४४,५३,५१,६७४	४५,८७,४९,५५१	४४,५३,५१,६७४	४५,८७,४९,५५१
यस वर्षको थप/घट	३४,४४,००,४९०	(७७,८९,५२९)	३४,४४,००,४९०	(७७,८९,५२९)
यस वर्षको अचित मूल्य (Fair Value) मा सुद वदलाव	-	-	-	-
समायोजन र स्थानान्तरण	-	(५६,०८,३४९)	-	(५६,०८,३४९)
सुद रकम	७८,९७,५२,१६३	४४,५३,५१,६७४	७८,९७,५२,१६३	४४,५३,५१,६७४
जम्मा	७८,९७,५२,१६३	४४,५३,५१,६७४	७८,९७,५२,१६३	४४,५३,५१,६७४

४.१३ सम्पत्ति तथा उपकरण

रकम रु.मा

विवरण	जुजा	माघ	लिजहोलिड सम्पत्ति	कठमचुटर र प्रसासेरिज	परिवहन साधन	फनिचर र फिचर	मोशिनरी	अन्य उपकरणहरू	आषाढ मासान्त २०८१	आषाढ मासान्त २०८०
परल मोल										
श्रावण १, २०७० को मौज्यात	६४,९८,७९,१२५	२,५७,०२,५७,८८५	६५,१७,६१,२५६	४४,८६,५८,८३४	४६,४२,००,२४४	२८,९४,१७,५२२	४४,९६,९५,२३९	३८,९१,१४,८७६	-	५,९०,४९,९५,५६१
यस वर्ष थाप	१,१९,३७,५००	४९,६२,१७८	२२,५४,८८,११७	१९,३९,६७,०९७	३३,८४,९५,७६१	११,७८,१७,२७०	५,०२,१८,५८१	८९,२९,८९,१९८	-	१,८३,५८,८५,७०२
प्राप्ति (Acquisition)	-	४९,६२,१७८	२,११,५४,६२०	३,४८,४९,८५६	११,३५,५०,०४४	७६,०४,६२५	३,०३,१६,०२१	३,२३,७२,६२१	-	२४,४८,०९,९६५
पूँजीकृत	-	-	-	-	-	-	-	-	-	-
Trf. From CCBL	१,१९,३७,५००	-	२०,४३,३३,४९७	१५,९१,१७,२४१	२२,४९,४५,७१७	११,०२,२२,६४५	१९,०२,५६०	८६,०६,१६,७७७	-	१,५९,१०,७५,७३७
यस वर्षको बिक्री	-	-	(३८,४६,००१)	(१२,०९,८८५)	(३,२६,१३,३३३)	(५,५०,०९३)	(१५,३८,९८०)	(२७,६१,७५८)	-	(४,२६,२०,३५१)
Right of Use Assets	-	६०,८६,२४,६८३	-	-	-	-	-	-	-	६०,८६,२४,६८३
समायोजन/पुनः मूल्याङ्कन	(३५,५२,०९,६५८)	(३४,९६,१५,८२३)	(२९,०४,८९,९७१)	(१९,९९,४५,०४९)	(२१,००,०१,२०८)	(२९,४९,४०,८६८)	(१९,४९,४०,८६८)	(१९,४९,४०,८६८)	-	(२,८०,७६,९८,८०३)
आषाढ २०८० मासान्तको मौज्यात	६६,१८,१६,६२५	२,८२,८६,३५,०८८	५२,३७,८७,५४९	३५,०९,२६,०७५	५७,०१,३७,९०३	१९,५०,३३,९९१	२०,३३,३३,७७२	१६,४६,४६,०८८	-	५,४९,९१,८६,७१२
यस वर्ष थाप	-	३७,१७,०४२	२,०३,६९,२१४	३,१३,५७,८७४	१७,१७,४२,९००	८,४७,७४१	२,८६,९७,८६६	३,४५,०५,७६७	२९,८९,३८,४०४	-
प्राप्ति (Acquisition)	-	३७,१७,०४२	२,०३,६९,२१४	३,१३,५७,८७४	१७,१७,४२,९००	८,४७,७४१	२,८६,९७,८६६	३,४५,०५,७६७	२९,८९,३८,४०४	-
पूँजीकृत	-	-	-	-	-	-	-	-	-	-
Trf. From CCBL	-	-	-	-	-	-	-	-	-	-
यस वर्षको बिक्री	-	-	(१,६१,००,०७१)	(६८,२०,४२९)	(८,६२,६४,६१७)	(१५,०६,०४६)	(३६,०७,१५२)	(२४,३३,८४५)	(११,६७,६२,१६०)	-
समायोजन/पुनः मूल्याङ्कन	-	-	-	-	-	-	-	-	-	-
Right of Use Assets	-	१,३९,४,५६,३४४	-	-	-	-	-	-	-	१,३९,४,५६,३४४
आषाढ २०८१ मासान्तको मौज्यात	६६,१८,१६,६२५	२,९७,१८,०८,४७४	५२,८०,५६,६९३	३७,५४,६३,५१९	६५,५६,१६,८७७	२०,२९,४५,१८५	२२,८४,२४,६८६	१९,६७,१८,०११	-	५,८२,०८,४९,३८१
हास कट्टी र हानी नोक्सानी										
श्रावण १, २०७० को मौज्यात	-	५,७१,६८,८८,५९९	३६,७७,३४,०९१	३२,७१,६१,९८५	२२,४६,७१,३८५	२२,४६,२६,३६६	२९,७७,११,०७३	२८,३१,३४,८४९	-	२,२९,६५,२८,३४८
सालको हासकट्टी	-	-	-	-	-	-	-	-	-	-
सालको हानीनोक्सानी	-	३,२३,५३,५४३	५,३७,९७,३४७	५,६९,८२,७४९	७,१८,७७,४४८	२,३०,१३,२७०	२,४०,१४,१०१	३,३३,१९,९९८	-	२९,३३,५८,४५६
यस वर्षको बिक्री	-	-	(६,४०,४८९)	(१,७३,४०८)	(६,७६,०८२)	(१,४९,९७९)	(२,०२,९३७)	(२,४७,३५९)	-	(८१,८२,२५५)
Depreciation on RoUA	-	२३,०६,७७,०१५	-	-	-	-	-	-	-	२९,०६,७७,०१५
समायोजन	-	(६८,३७,२८,६६४)	(३४,१८,०५,२१३)	(३०,७५,४६,०५०)	(१७,८६,५८,६०५)	(२१,३०,५५,२८२)	(२९,६१,०५,९९८)	(२८,५४,१७,३२७)	-	(२,३०,६३,१७,१४९)
आषाढ २०८० अन्तिमको मौज्यात	-	२१,०९,९०,४९४	७,९०,८५,७३५	७,६४,२५,२७६	११,११,२१,११६	३,४२,३४,३७४	२,५४,१६,२३८	२,८७,९०,१५१	-	५६,६०,६४,४१५
सालको हानीनोक्सानी	-	-	-	-	-	-	-	-	-	-
सालको हासकट्टी	-	१,११,८८,०२३	७,६३,३२,५६८	६,९२,२८,५२३	११,२९,३७,३७५	२,८८,६३,५७१	२,३९,८६,३१९	२,८४,१३,०२३	३,५,०९,४९,४०१	-
यस वर्षको बिक्री	-	-	(३०,२७,७२४)	(५५,४४,९३५)	(२,४३,३७,९८४)	(२,८०,८०२)	(२,१८,०२,३४४)	(८,५२,९२५)	(३,६२,२४,७१५)	-
Depreciation on RoUA	-	२,३८,१४,४४१	-	-	-	-	-	-	-	२,३८,१४,४४१
समायोजन	-	-	-	-	-	-	-	-	-	-
आषाढ २०८१ मासान्तको मौज्यात	-	४६,०३,२३,९५८	१५,२३,९०,५७९	१४,०१,०८,६६३	१९,९७,२१,५३८	६,२८,१७,१४३	४,७२,२२,२१३	५,६३,५०,२४९	-	१,११,८९,३४,५४३
पूँजीगत निर्माण	-	-	-	-	-	-	-	-	-	-
सुद बुक मल्ल	-	-	-	-	-	-	-	-	-	-
आषाढ २०७० अन्तिमको मौज्यात	६४,९८,७९,१२५	१,९९,८५,६९,२८६	२८,४०,२७,१६५	१२,१४,६६,८४९	२३,१९,९५,४३९	६,५०,०१,१५६	१,५९,८६,८६६	९,७९,८०,०२७	३,६०,८४,६७,२१४	-
आषाढ २०८० अन्तिमको मौज्यात	६६,१८,१६,६२५	२,९१,७६,४४,५९४	४४,३७,०१,८१४	२७,५०,००,८००	४९,१०,१५,७५७	१६,६६,९९,११७	१७,७९,१७,७३३	१३,५८,५५,३३७	-	४,९३,३१,२२,३७७
आषाढ २०८१ अन्तिमको मौज्यात	६६,१८,१६,६२५	२,५१,१४,८४,५१६	३७,५६,६६,११४	२३,५३,५४,६५६	४९,५८,९४,६४९	१४,०१,२८,४४२	१८,१२,०५,४७३	१४,०३,६७,७६२	-	४,७०,१९,१४,८३८

बैंक

विवरण	जुदाग	भावन	विजाहोलड सम्पत्ति	कठमयुटर र प्रसोसोरिज	परिवहन साधन	फनिर्वर र फिचपर	मोशिनरी	अन्य अपकरपाहरु	आभावत २०८१	आभावत २०८०
परल मोल										
श्रावण १, २०७९ को मौजवात	६४,९८,७९,१२५	२,५२,०९,७९,११६	६४,३९,४३,६९१	४४,०९,९१,५७८	४६,०८,४५,५२५	२७,८९,१६,४६४	४४,९६,९५,२३९	३८,०७,३६,२३५	-	५,८२,५९,८६,९७४
यस वर्ष थप	१,१९,३७,५००	४९,६२,१७८	२२,५४,४८,३९४	१९,२०,५५,४११	३३,८३,३३,३१६	११,६१,७५,८८१	५,०२,१८,५८१	८९,२९,५०,६८८	-	१,८३,२०,६१,९४८
प्राप्ति (Acquisition)	-	४९,६२,१७८	२,११,१४,८९७	३,२९,३८,१६९	११,३३,६७,५९९	५९,५३,२३६	३,०३,१६,०२१	३,२३,३४,१११	-	२४,०९,८६,२११
पूँजीकृत	-	-	-	-	-	-	-	-	-	-
trf from COBL	१,१९,३७,५००	-	२०,४३,३३,४९७	१५,९१,१७,२४१	२२,४९,४५,७१७	११,०२,२२,६४५	१,९९,०३,५६०	८६,०६,१६,५७७	-	-
यस वर्षको बिक्री	-	-	(३८,४६,००१)	(१०,९३,८८०)	(३,२६,१३,६३३)	(५,५०,०९३)	(१६,३८,९८०)	(२७,६१,७५८)	-	(४,२५,०४,३४६)
Right of Use Assets	-	६०,८६,२४,६८३	-	-	-	-	-	-	-	६०,८६,२४,६८३
समायोजन/पुनःगुल्याङ्कन	-	(३५,५२,०९,६५८)	(३४,९६,१५,८२३)	(२९,०८,८९,९७१)	(१९,९९,४५,०४९)	(२१,०८,०१,२०८)	(२९,४९,४०,८६८)	(१,१०,६६,९६,२२७)	-	(२,८०,७६,१८,८०३)
आभावत २०८० मासवतको मौजवात	६६,१८,१६,६२५	२,७७,९३,५६,३१९	५१,५९,३०,२६०	३४,०६,६३,१३८	५६,६६,००,१५९	१८,३७,४१,०४५	२०,३३,३३,९७२	१६,४२,२८,९३७	-	५,४१,५६,७०,४५६
यस वर्ष थप	-	३७,१७,०४२	१,६१,३४,४१३	२,८९,५९,८४८	१७,१७,४२,९००	७०,६४,२६८	२,८६,९७,८६६	३,१८,९४,४१४	-	२८,८२,१०,७५२
प्राप्ति (Acquisition)	-	३७,१७,०४२	१,६१,३४,४१३	२,८९,५९,८४८	१७,१७,४२,९००	७०,६४,२६८	२,८६,९७,८६६	३,१८,९४,४१४	-	२८,८२,१०,७५२
पूँजीकृत	-	-	-	-	-	-	-	-	-	-
trf frm ccbil	-	-	-	-	-	-	-	-	-	-
यस वर्षको बिक्री	-	-	(१,६१,००,०७१)	(६२,१४,७१४)	(८,६२,६४,६१७)	(९,१७,२१५)	(३६,०७,१५२)	(२४,३३,८४५)	-	(१,८०,७६,१८,८०३)
समायोजन/पुनःगुल्याङ्कन	-	-	-	-	-	-	-	-	-	-
Right of Use Assets	-	९,३३,३९,७३७	-	-	-	-	-	-	-	९,३३,३९,७३७
आभावत २०८१ मासवतको मौजवात	६६,१८,१६,६२५	२,८७,६४,३३,०९८	५१,५९,६४,६०३	३६,३४,०८,२७२	६५,२०,७८,४४२	१८,९८,८०,०९८	२२,८४,२४,६८६	१९,३६,८९,५०६	-	१७,२६,७३,१३८
हास कटौती र हानी नोक्सानी										
श्रावण १, २०७९ को मौजवात	-	५६,७९,७७,३७७	३६,६४,८२,२०४	३२,२५,२७,७२६	२२,१७,७६,४४५	२२,०४,७६,०२५	२९,७७,११,०७३	२८,२८,३८,९९२	-	२,२७,९७,९४,८४२
सालको हासकटौती	-	३,२३,५३,५४३	५,२१,८२,२५४	५,५७,४५,५६४	७,१५,८३,७१७	२,१७,१७,५३६	२,४०,१४,१०१	३,१२,७८,४७७	-	२८,८८,७५,१९३
सालको हानीनोक्सानी	-	-	(६,४०,४८९)	(५७,४०५)	(६७,६८,०८२)	(१,९९,९७९)	(२,०२,९३७)	(२,४७,३५५)	-	(८०,६६,२५२)
यस वर्षको बिक्री	-	२८,५७,४९,१३८	-	-	-	-	-	-	-	२८,५७,४९,१३८
Depreciation on RoUA	-	(६८,३७,२८,६६४)	(३४,१८,०५,२१३)	(३०,७५,४६,०५०)	(१७,८६,५८,६०५)	(२१,३०,५५,२८२)	(२९,६१,०५,९९८)	(२८,५४,१७,३३७)	-	(२,३०,५३,१७,१४९)
समायोजन	-	२२,२३,५१,३९५	७,६२,१८,७५६	७,०६,६९,६३५	७,०९,३८,४७५	२,९८,८२,२९९	२,५४,१६,२३९	२,८४,५२,७७३	-	५४,००,३५,७७२
सालको हानीनोक्सानी	-	-	-	-	-	-	-	-	-	-
सालको हासकटौती	-	१,११,८८,०२३	७,४५,१९,१४०	६,७६,४६,३४२	११,२८,५१,८४०	२,७४,२५,५३३	२,३९,८६,३१९	२,८१,९१,८८५	-	३४,५८,०९,०८१
यस वर्षको बिक्री	-	-	(३०,२७,७२४)	(५५,२४,८०८)	(२,४३,३७,४४४)	(२,१०,८३६)	(२,५२,९२५)	(३,६१,३४,६२२)	-	२२,८६,०५,९०४
Depreciation on RoUA	-	२२,८६,०५,९०४	-	-	-	-	-	-	-	-
समायोजन	-	-	-	-	-	-	-	-	-	-
आभावत २०८१ मासवतको मौजवात	-	४४,२१,४५,३२१	१४,७७,१०,१७१	१३,२७,९१,३६९	१९,६४,५२,३३१	५,६२,०२,९६६	४,७२,२२,२१३	५,५७,९१,७३३	१,०७,८३,१६,१३५	-
पूँजीगत विर्गण										
खुट बुक मल्य	-	-	-	-	-	-	-	-	-	-
आभावत २०७९ अन्ततको मौजवात	६४,९८,७९,१२५	१,९५,३०,०१,७३९	२,७,७४,६१,४८७	११,७६,६३,८५२	२३,९८,९४,०८०	५,८४,४०,४४०	१५,१९,८४,६६६	९,७८,९७,२४३	-	३,५४,५३,९२,१३२
आभावत २०८० अन्ततको मौजवात	६६,१८,१६,६२५	२,५७,७०,०४,९२५	४३,७७,११,५०४	२६,९९,९३,३०३	४५,८६,३१,६८४	१५,४७,५२,७४५	१७,७९,१७,७३३	१३,५७,७६,६६४	-	४,८७,५६,३४,६८४
आभावत २०८१ अन्ततको मौजवात	६६,१८,१६,६२५	२,४३,४१,६७,७७७	३६,८२,५४,४३१	२३,०६,१६,९०३	४५,५६,२६,१११	१३,३६,८५,१०२	१८,१२,०२,७७३	१३,७८,९७,७७४	-	४,६०,३३,६७,१९६

४.१४ रूच्याति र अमूर्त सम्पति

रकम रु.मा

विवरण	समूह				आषाढ २०८१	आषाढ २०८०
	रूच्याति	सफ्टवेयर खरिद	सफ्टवेयर विकास	अन्य	अन्त्यको जम्मा	अन्त्यको जम्मा
परल मौल						
श्रावण १, २०७९ को मौजदात	२,३०,४८,१२०	३२,५१,९६,१२४	-	-	-	३४,८२,४४,२४४
यस वर्ष थप	२२,५८,१७,०६९	१२,१३,३७,२७५	-	-	-	३४,७१,५४,३४४
प्राप्ति (Acquisition)	२३,३१,६७४	७,६०,६८,४१२	-	-	-	७,८४,००,०८७
Acquisition of CCBL	२२,३४,८५,३९५	४,५२,६८,८६३	-	-	-	-
पूँजीकृत	-	-	-	-	-	-
यस वर्षको बिक्रि	-	-	-	-	-	-
समायोजन/पुनःमुल्याङ्कन	-	(२३,२५,९७,२३६)	-	-	-	(२३,२५,९७,२३६)
आषाढ २०८० मसान्तको मौजदात	२४,८८,६५,१८९	२१,३९,३६,१६४	-	-	-	४६,२८,०१,३५३
यस वर्ष थप	-	६,२४,६४,०४०	-	-	६,२४,६४,०४०	-
प्राप्ति (Acquisition)	-	६,२४,६४,०४०	-	-	६,२४,६४,०४०	-
Acquisition of CCBL	-	-	-	-	-	-
पूँजीकृत	-	-	-	-	-	-
यस वर्षको बिक्रि	-	(१,२३,९५,८०४)	-	-	(१,२३,९५,८०४)	-
समायोजन/पुनःमुल्याङ्कन	-	-	-	-	-	-
आषाढ २०८१ मसान्तको मौजदात	२४,८८,६५,१८९	२६,४०,०४,४००	-	-	५१,२८,६९,५८८	-
परिशोधन र हानी नोक्सानी						
श्रावण १, २०७९ मौजदात	-	२०,५५,१५,३३५	-	-	-	२०,५५,१५,३३५
वर्षको परिशोधन	-	४,९८,५६,९६२	-	-	-	४,९८,५६,९६२
सालको हानीनोक्सानी	-	-	-	-	-	-
यस वर्षको बिक्रि	-	-	-	-	-	-
समायोजन	-	(१७,९७,६२,३६९)	-	-	-	(१७,९७,६२,३६९)
आषाढ २०८० मसान्तको मौजदात	-	७,५६,०९,९२७	-	-	-	७,५६,०९,९२७
सालको हानीनोक्सानी	-	-	-	-	-	-
वर्षको परिशोधन	-	९,५९,५७,५३१	-	-	९,५९,५७,५३१	-
यस वर्षको बिक्रि	-	(१,२१,८६,०९०)	-	-	(१,२१,८६,०९०)	-
समायोजन	-	-	-	-	-	-
आषाढ २०८१ मसान्तको मौजदात	-	१५,९३,८१,३६८	-	-	१५,९३,८१,३६८	३१,८७,६२,७३५
पूँजीगत निर्माण	-	-	-	-	-	-
किताबी मूल्य	-	-	-	-	-	-
आषाढ २०७९ अन्तिमको मौजदात	-	११,९६,८०,७९०	-	-	११,९६,८०,७९०	-
आषाढ २०८० अन्तिमको मौजदात	२४,८८,६५,१८९	१३,८३,२६,२३७	-	-	-	३८,७१,९१,४२५
आषाढ २०८१ अन्तिमको मौजदात	२४,८८,६५,१८९	१०,४६,२३,०३२	-	-	३५,३४,८८,२२१	-

४.१४ रूच्याति र अमूर्त सम्पति

रकम रु.मा

विवरण	बैंक				आषाढ २०८१	आषाढ २०८०
	रूच्याती	सफ्टवेयर खरिद	सफ्टवेयर विकास	अन्य	अन्त्यको जम्मा	अन्त्यको जम्मा
परल मौल						
श्रावण १, २०७९ को मौजदात		३१,७९,२१,०६५	-	-	-	३१,७९,२१,०६५
यस वर्ष थप	२२,३४,८५,३९५	१२,०२,९३,४२२	-	-	-	१२,०२,९३,४२२
प्राप्ति (Acquisition)	-	७,५०,२४,५५९	-	-	-	७,५०,२४,५५९
Acquisition of CCBL	२२,३४,८५,३९५	४,५२,६८,८६३	-	-	-	-
पूँजीकृत	-	-	-	-	-	-
यस बर्षको बिक्रि	-	-	-	-	-	-
समायोजन/पुनःमुल्याङ्कन	-	(२३,२५,९७,२३६)	-	-	-	-
आषाढ २०८० मसान्तको मौजदात	२२,३४,८५,३९५	२०,५६,१७,२५१	-	-	-	४२,९१,०२,६४६
यस वर्ष थप	-	६,०३,०५,८५६	-	-	६,०३,०५,८५६	-
प्राप्ति (Acquisition)	-	६,०३,०५,८५६	-	-	६,०३,०५,८५६	-
Acquisition of CCBL	-	-	-	-	-	-
पूँजीकृत	-	-	-	-	-	-
यस बर्षको बिक्रि	-	(१,२३,९५,८०४)	-	-	-	-
समायोजन/पुनःमुल्याङ्कन	-	-	-	-	-	-
आषाढ २०८१ मसान्तको मौजदात	२२,३४,८५,३९५	२५,३५,२७,३०३	-	-	४७,७०,१२,६९८	-
परिशोधन र हानी नोक्सानी						
श्रावण १, २०७९ को मौजदात	-	२०,२७,६०,६८१	-	-	-	२०,२७,६०,६८१
वर्षको परिशोधन	-	४,८५,४७,०९६	-	-	-	४,८५,४७,०९६
सालको हानीनोक्सानी	-	(१७,९७,६२,३६९)	-	-	-	-
समायोजन	-	-	-	-	-	-
आषाढ २०८० मसान्तको मौजदात	-	७,१५,४५,४०७	-	-	-	७,१५,४५,४०७
सालको हानीनोक्सानी	-	-	-	-	-	-
वर्षको परिशोधन	-	९,४३,८१,७९३	-	-	९,४३,८१,७९३	-
यस बर्षको बिक्रि	-	(१,२१,८६,०९०)	-	-	(१,२१,८६,०९०)	-
समायोजन	-	-	-	-	-	-
आषाढ २०८१ मसान्तको मौजदात	-	१५,३७,४१,१०९	-	-	१५,३७,४१,१०९	-
पूँजीगत निर्माण	-	-	-	-	-	-
किताबी मूल्य	२२,३४,८५,३९५	९९,७८६,१९३	-	-	३२,३२,७१,५८८	-
आषाढ २०७९ अन्तिमको मौजदात	-	११,५१,६०,३८४	-	-	११,५१,६०,३८४	-
आषाढ २०८० अन्तिमको मौजदात	२२,३४,८५,३९५	१३,४०,७१,८४४	-	-	-	३५,७५,५७,२३९
आषाढ २०८१ अन्तिमको मौजदात	२२,३४,८५,३९५	९९,७८६,१९३	-	-	३२,३२,७१,५८८	-

विवरण	संगुह			बैंक		
	स्थान कर सम्पति	स्थान कर दायित्व	स्थान कर सम्पति/दायित्व	स्थान कर सम्पति	स्थान कर दायित्व	स्थान कर सम्पति/दायित्व
अस्थाई भिन्नतामा स्थान कर						
बैंक तथा वित्तीय संस्थालाई दिइएको कर्जा तथा सापटी						-
ग्राहकलाई दिइएको कर्जा तथा सापटी	-	-	-	-	-	-
लगानी सम्पति	-	-	-	-	-	-
धितोपत्र लगानी		२१,१९,४४,९६७	(२१,१९,४४,९६७)		२१,०४,१५,५४६	(२१,०४,१५,५४६)
सम्पति र उपकरण	५,१६,६४२	२५,०५,३५,१८८	(२५,००,१८,५४६)		२२,७२,४०,२४२	(२२,७२,४०,२४२)
परिभाषित कर्मचारी लाभ योजना	८१,८१,८१,७८७	११,९५,६४,७०२	६९,८६,१७,०८४	८१,७५,८५,३६६	११,९५,६४,७०२	६९,८०,२०,६६४
लीज दायित्व	३,५३,६७,३९२	-	३,५३,६७,३९२	९०,९९,४५९	-	९०,९९,४५९
व्यवस्था	३,१७,०३,८००	-	३,१७,०३,८००	३,१७,०३,८००	-	३,१७,०३,८००
अन्य अस्थायी भिन्नताहरू	२,३६,३३,६६१	-	२,३६,३३,६६१	२,३२,९४,९०९	-	२,३२,९४,९०९
अस्थाई भिन्नतामा स्थान कर	९०,९४,०३,२८३	५८,२०,४४,८५७	३२,७३,५८,४२५	८८,१६,८३,५३५	५५,७२,२०,४९१	३२,४४,६३,०४४
पछिल्लो सालबाट ल्याएर प्रयोग नगरिएको कर घाटामा स्थान कर	-	-	-	-	-	-
करको दरमा परिवर्तनले सिर्जना भएको स्थान कर	-	-	-	-	-	-
सुद स्थान कर सम्पति/दायित्व, आषाढ २०८१	९०,९४,०३,२८३	५८,२०,४४,८५७	३२,७३,५८,४२५	८८,१६,८३,५३५	५५,७२,२०,४९१	३२,४४,६३,०४४
Recognized in profit or loss	-	-	(६,४२,२२,७१२)	-	-	(६,७८,१९,८१०)
Recognized in OCI	-	-	३९,१५,८१,१३७	-	-	३९,२२,८२,८५३
Recognized directly in Equity	-	-	-	-	-	-
स्थान कर सम्पति/दायित्व, साउन १ २०८०	-	-	८४,४६,९४,१२८	-	-	८२,४२,५२,०४२
चालू वर्षको स्थापित/रिमर्सल	-	-	(५१,७३,३५,७०२)	-	-	(४९,९७,८८,९९९)
नाफा नोक्सान खातामा देसाइएको स्थान कर सर्च/आय	-	-	(१८,७४,६५,४२५)	-	-	(१६,९८,०८,७५०)
अन्य विस्तृत आयमा देसाइएको स्थान कर सर्च/आय	-	-	(३२,९८,७०,२७८)	-	-	(३२,९९,८०,२४९)
इविटटीमा सिधै देसाइएको स्थान कर सर्च/आय	-	-	-	-	-	-

विवरण	संगुह			बैंक		
	स्थान कर सम्पति	स्थान कर दायित्व	स्थान कर सम्पति/दायित्व	स्थान कर सम्पति	स्थान कर दायित्व	स्थान कर सम्पति/दायित्व
अस्थाई भिन्नतामा स्थान कर						
बैंक तथा वित्तीय संस्थालाई दिइएको कर्जा तथा सापटी						
ग्राहकलाई दिइएको कर्जा तथा सापटी	-	-	-	-	-	-
लगानी सम्पति	-	-	-	-	-	-
धितोपत्र लगानी	५,३९,१३,६७५	-	५,३९,१३,६७५	४,०९,७९,२५६	-	४,०९,७९,२५६
सम्पति र उपकरण	९,३६,४९,०२८	२,५३,९५,२७२	६,८२,५३,७५५	९,३२,४९,७६७	१,३२,०३,३७१	८,००,४६,३९६
कर्मचारी लाभ योजना	७८,११,५८,८६५	२,९८,१७,७९१	७५,१३,४१,०७४	७८,०४,३०,००२	२,९८,१७,७९१	७५,०६,१२,२११
लीज दायित्व	१,३७,९०,२९४	७,६६,८९,६२१	(६,२८,९९,३२७)	-	७,६६,८९,६२१	(७,६६,८९,६२१)
व्यवस्था	२,९३,०३,८००	-	२,९३,०३,८००	२,९३,०३,८००	-	२,९३,०३,८००
Booking of AIR	२,३८,९५०	३,०५,३०४	(६६,३५४)	-	-	-
अन्य अस्थायी भिन्नताहरू	-	-	-	-	-	-
अस्थाई भिन्नतामा स्थान कर	९७,२०,५४,६१०	१३,२२,०७,९८७	८३,९८,४६,६२३	९४,३९,६२,८२५	११,९७,१०,७८३	८२,४२,५२,०४२
पछिल्लो सालबाट ल्याएर प्रयोग नगरिएको कर घाटामा स्थान कर	४८,४७,५०५	-	४८,४७,५०५	-	-	-
घाटामा स्थान कर	-	-	-	-	-	-
करको दरमा परिवर्तनले सिर्जना भएको स्थान कर	-	-	-	-	-	-
सुद स्थान कर सम्पति/दायित्व, आषाढ २०८०	-	-	८४,४६,९४,१२८	-	-	८२,४२,५२,०४२
Recognized in profit or loss	-	-	७८,२९,८३,२६९	-	-	७६,९९,४९,४३८
Recognized in OCI	-	-	६,१७,१०,८५९	-	-	६,२३,०२,६०५
Recognized directly in Equity	-	-	-	-	-	-
स्थान कर सम्पति/दायित्व, श्रावण १ २०७९	-	-	६५,०८,१५,९२३	-	-	६०,१६,८४,३६५
चालू वर्षको स्थापित/रिमर्सल	-	-	१९,३८,७८,२०५	-	-	२२,२५,६७,६७७
नाफा नोक्सान खातामा देसाइएको स्थान कर सर्च/आय	-	-	१८,३०,२२,०४५	-	-	२१,१४,०६,२१३
अन्य विस्तृत आयमा देसाइएको स्थान कर सर्च/आय	-	-	१,०८,५६,१६२	-	-	१,११,६१,४६६
इविटटीमा सिधै देसाइएको स्थान कर सर्च/आय	-	-	-	-	-	-

४.१६ अन्य सम्पति

रकम रु.मा

विवरण	समूह		बैंक	
	आषाढ मसान्त २०८१	आषाढ मसान्त २०८०	आषाढ मसान्त २०८१	आषाढ मसान्त २०८०
वित्तीय लागा उपलब्ध	-	-	-	-
अन्य गैर बैकिङ्ग सम्पतिहरु	-	-	-	-
भुक्तानी हुन बाँकी विल्स	-	-	-	-
उत्तम बाँकी आसामी	२,१६,१४,५७,८५५	२,३४,१६,१२,१६९	२,१२,२४,०१,३७१	२,३१,७८,०९,८५५
लिन बाँकी आसामी	-	-	-	-
अग्रिम भुक्तानी तथा निक्षेप	२,१८,९३,७८,२३१	१,८३,११,२१,२१८	१,६८,२२,२०,०२४	१,४५,९३,६६,७३८
आयकर जम्मा	-	-	-	-
स्थगन कर्मचारी स्वर्च	२,५५,५८,५७,२९१	२,५८,६९,८०,४८२	२,५५,५८,५७,२९१	२,५८,६९,८०,४८२
अन्य	७०,२७,६७,६३९	२५,६७,०६,९४२	७०,०९,७९,५०५	२५,०५,३९,८१६
जम्मा	७,६०,९४,६१,०१६	७,०१,६४,२०,८११	७,०६,१४,५८,१९२	६,६१,४६,९६,८९१

४.१७ बैंक तथा वित्तीय संस्थाहरुलाई तिर्न बाँकी

रकम रु.मा

विवरण	समूह		बैंक	
	आषाढ मसान्त २०८१	आषाढ मसान्त २०८०	आषाढ मसान्त २०८१	आषाढ मसान्त २०८०
नगदी वजारबाट निक्षेप	-	-	-	-
अन्तर बैंक सापटी	-	१,१५,००,००,०००	-	१,१५,००,००,०००
अन्य बैंक तथा वित्तीय संस्थाबाट निक्षेप	७,२१,६२,३६,२१४	६,८५,३०,४३,३०६	७,२१,६२,३६,२१४	६,८५,३०,४३,३०६
राफसाफ खाता	-	-	-	-
अन्य	-	-	-	-
जम्मा	७,२१,६२,३६,२१४	८,००,३०,४३,३०६	७,२१,६२,३६,२१४	८,००,३०,४३,३०६

४.१८ नेपाल राष्ट्र बैंकलाई तिर्न बाँकी

रकम रु.मा

विवरण	समूह		बैंक	
	आषाढ मसान्त २०८१	आषाढ मसान्त २०८०	आषाढ मसान्त २०८१	आषाढ मसान्त २०८०
नेपाल राष्ट्र बैंकबाट प्राप्त पुनर्कर्जा	९,५०,०००	१५,९७,३५,०००	९,५०,०००	१५,९७,३५,०००
हाल साविकको तरलताको सुविधा	-	-	-	-
नेपाल राष्ट्र बैंकबाट लेन्डर अफ लास्ट रिसेट सुविधा	-	-	-	-
पुनः खरिद सम्भौतामा विक्रि गरिएको सेक्युरिजिहरु	-	-	-	-
नेपाल राष्ट्र बैंकलाई दिनु पर्ने अन्य बक्यौता	-	-	-	-
जम्मा	९,५०,०००	१५,९७,३५,०००	९,५०,०००	१५,९७,३५,०००

४.१९ डेरिभेटिभ वित्तीय उपकरण

रकम रु.मा

विवरण	समूह		बैंक	
	आषाढ मसान्त २०८१	आषाढ मसान्त २०८०	आषाढ मसान्त २०८१	आषाढ मसान्त २०८०
व्यापारको निमित्त (Held for Trading)				
व्याजदर स्वाप (Interest Rate Swap)	-	-	-	-
मुद्रा स्वाप (Currency Swap)	-	-	-	-
अग्रिम विनिमय सम्भौता	-	-	-	-
अन्य	-	-	-	-
जोखिम व्यवस्थापनको निमित्त				
व्याजदर स्वाप(Interest Rate Swap)	-	-	-	-
मुद्रा स्वाप (Currency Swap)	-	-	-	-
अग्रिम विनिमय सम्भौता	२५,९९,६२,८८२	२,३०,८७,१९,२५२	२५,९९,६२,८८२	२,३०,८७,१९,२५२
अन्य	-	-	-	-
जम्मा	२५,९९,६२,८८२	२,३०,८७,१९,२५२	२५,९९,६२,८८२	२,३०,८७,१९,२५२

४.२० ग्राहकबाट निक्षेप

रकम रु.मा

विवरण	समूह		बैंक	
	आषाढ मसान्त २०८१	आषाढ मसान्त २०८०	आषाढ मसान्त २०८१	आषाढ मसान्त २०८०
संस्थागत ग्राहक :				
आवधिक निक्षेप	५५,१३,७०,४६,२००	७८,७७,११,७९,७२६	५५,१३,७०,४६,२००	७८,८१,११,७९,७२६
कल निक्षेप	११,६८,१४,४७,९७२	१७,१३,७६,३५,८५६	११,७६,९७,२८,७९७	१७,१७,६६,२५,७७९
चलती निक्षेप	३,३५,०३,०७,८०१	१८,६६,४५,५६,८१३	३,३५,०३,०७,८०१	१८,६७,२२,६४,३७५
अन्य	२,११,२५,५५,८९३	२,६६,८०,८१,३२२	२,११,२५,५५,८९३	२,६६,८०,८१,३२२
व्यक्तिगत ग्राहक :				
आवधिक निक्षेप	१,१५,१०,०१,५४,८९४	८७,२४,५१,३३,९२८	१,१५,१०,०१,५४,८९४	८७,२४,५१,३३,९२८
बचत निक्षेप	९७,००,८५,६८,६८७	८१,५८,००,२०,२८७	९७,००,८५,६८,६८७	८१,५८,००,२०,२८७
चलती निक्षेप	१४,०९,०७,६१,९७६	२,७५,६४,४८,३५९	१४,०९,०७,६१,९७६	२,७५,६४,४८,३५९
अन्य	६,४४,३७,२७,९२३	१८,११,७२,९८३	६,४४,३७,२७,९२३	१८,११,७२,९८३
जम्मा	३,०४,९२,४५,७१,३४६	२,८९,००,४२,२९,२७५	३,०५,०१,२८,५२,१७२	२,८९,०९,०९,२६,७६१

४.२०.१ ग्राहकबाट प्राप्त निक्षेपको मुद्रा बमोजिम विश्लेषण

रकम रु.मा

विवरण	समूह		बैंक	
	आषाढ मसान्त २०८१	आषाढ मसान्त २०८०	आषाढ मसान्त २०८१	आषाढ मसान्त २०८०
नेपाली रुपैया	३,०२,२८,६०,८०,८५०	२,८६,३६,५७,३८,७७८	२,८६,०८,९२,४३,३५६	२,८६,४५,२४,३६,२६४
भारतीय रुपैया	-	-	-	-
अमेरिकन डलर	२,४७,७५,७२,३११	२,४७,७५,७२,३११	२,४७,७५,७२,३११	२,४७,७५,७२,३११
ग्रेट ब्रिटेन पाउन्ड	५,२८,६२,७००	५,२८,६२,७००	५,२८,६२,७००	५,२८,६२,७००
यूरो	२७,२३,८८३	२७,२३,८८३	२७,२३,८८३	२७,२३,८८३
जापानिज येन	९५	९५	९५	९५
चीनीया युआन	१,३०,२७,८४१	१,३०,२७,८४१	१,३०,२७,८४१	१,३०,२७,८४१
अन्य	९,२३,०३,६६७	९,२३,०३,६६७	९,२३,०३,६६७	९,२३,०३,६६७
जम्मा	३,०४,९२,४५,७१,३४६	२,८९,००,४२,२९,२७५	२,८८,७२,७७,३३,८५३	२,८९,०९,०९,२६,७६१

४.२१ तिर्न बाँकि सापटी

रकम रु.मा

विवरण	समूह		बैंक	
	आषाढ मसान्त २०८१	आषाढ मसान्त २०८०	आषाढ मसान्त २०८१	आषाढ मसान्त २०८०
स्वदेशी सापटी				
नेपाल सरकार	-	-	-	-
अन्य संस्था	-	-	-	-
अन्य	-	-	-	-
जम्मा	-	-	-	-
विदेशी सापटी				
विदेशी बैंक तथा वित्तीय संस्था	-	-	-	-
बहुपक्षिय विकास बैंकहरु	-	-	-	-
अन्य संस्था	६६,८२,५०,०००	६५,७५,००,०००	६६,८२,५०,०००	६५,७५,००,०००
जम्मा	६६,८२,५०,०००	६५,७५,००,०००	६६,८२,५०,०००	६५,७५,००,०००
जम्मा	६६,८२,५०,०००	६५,७५,००,०००	६६,८२,५०,०००	६५,७५,००,०००

४.२२ व्यवस्थाहरू

रकम रु.मा

विवरण	समूह		बैंक	
	आषाढ मसान्त २०८१	आषाढ मसान्त २०८०	आषाढ मसान्त २०८१	आषाढ मसान्त २०८०
लापरवाहीको निमित्त व्यवस्था	-	-	-	-
पुनः संरचनाको निमित्त व्यवस्था	-	-	-	-
चलिरहेको कानुनी तथा कर मुकदमाको निमित्त व्यवस्था	-	-	-	-
अनरियस सम्भोताको निमित्त व्यवस्था	-	-	-	-
अन्य	१०,५६,७९,३३४	९,७६,७९,३३४	१०,५६,७९,३३४	९,७६,७९,३३४
जम्मा	१०,५६,७९,३३४	९,७६,७९,३३४	१०,५६,७९,३३४	९,७६,७९,३३४

४.२२.१ व्यवस्थामा भएको उतार चढाव

रकम रु.मा

विवरण	समूह		बैंक	
	आषाढ मसान्त २०८१	आषाढ मसान्त २०८०	आषाढ मसान्त २०८१	आषाढ मसान्त २०८०
श्रावण १, को मौजदात	९,७६,७९,३३४	२,३३,२४,५५५	९,७६,७९,३३४	२,३३,२४,५५५
यस वर्षमा गरिएको व्यवस्था	८०,००,०००	७,४३,५४,७७९	८०,००,०००	७,४३,५४,७७९
यस वर्षमा प्रयोग गरिएको व्यवस्था	-	-	-	-
यस वर्षमा फिर्ता गरिएको व्यवस्था	-	-	-	-
सुविधा लिइएको छुट	-	-	-	-
आषाढ मसान्तको मौजदात	१०,५६,७९,३३४	९,७६,७९,३३४	१०,५६,७९,३३४	९,७६,७९,३३४

४.२३ अन्य दायित्व

रकम रु.मा

विवरण	समूह		बैंक	
	आषाढ मसान्त २०८१	आषाढ मसान्त २०८०	आषाढ मसान्त २०८१	आषाढ मसान्त २०८०
परिभाषित कर्मचारी लाभ योजना सम्बन्धि दायित्व	१,७६,९१,११,०७४	१,८६,५६,७६,८५५	१,७६,७१,२३,००६	१,८६,४२,६४,९९३
दिर्घकालिन सेवा विदा वापतको व्यवस्था	९५,८१,६१,५४८	८२,०५,६७,७७०	९५,८१,६१,५४८	८२,०५,६७,७७०
अल्पकालिन कर्मचारी लाभ	-	-	-	-
तिर्न बाँकी विल्स	६३,७८,२६८	८६,३३,३७२	६३,७८,२६८	८६,३३,३७२
साहुहरू	१४,५४,९४,३९२	३०,६५,३५,८९२	१४,५४,९४,३९२	३०,६५,३५,८९२
निक्षेपमा तिर्न बाँकी व्याज	२,५२,८०,३७३	१,६१,१७,२९३	२,५२,८०,३७३	१,६१,१७,२९३
सापटीमा तिर्न बाँकी व्याज	२५०,२१,३७०	४,०५,२२,५२०	२५०,२१,३७०	४,०५,२२,५२०
स्थगान अनुदान आयको दायित्व	-	११,६५,५७०	-	११,६५,५७०
तिर्न बाँकी लाभांश	-	२,२३,२५,५०५	-	२,२३,२५,५०५
वित्तीय लिज अन्तर्गत दायित्व	१,९४,८८,२४,३०६	२,०६,७३,६७,३०३	१,८६,१२,६४,५२९	२,०२,१३,९९,६५५
तिर्न बाँकी कर्मचारी वोनस	३५,०२,४५,२७१	१९,०७,००,६१४	३५,०२,४५,२७१	१९,०७,००,६१४
अन्य	२,६०,०२,६४,३६२	३,७६,२७,५०,११६	२,१७,५६,८९,६६१	३,१७,५३,९५,०३२
जम्मा	७,८२,८७,८०,९६४	९,१०,२३,६२,८१०	७,३१,४६,५८,४१९	८,४६,७६,२८,२१६

४.२३.१ निर्दिष्ट लाभ (Defined Benefit) दायित्वहरू

रकम रु.मा

विवरण	समूह		बैंक	
	आषाढ मसान्त २०८१	आषाढ मसान्त २०८०	आषाढ मसान्त २०८१	आषाढ मसान्त २०८०
अनफन्डेड दायित्वको आजको मूल्य	१,७६,९१,११,०७४	१,८६,५६,७६,८५५	१,७६,७१,२३,००६	१,८६,४२,६४,९९३
फन्डेड दायित्वको आजको मूल्य	२२,०८,२८,४८०	२०,६५,८९,७५७	२१,५५,२९,९३३	२०,१२,९१,२१०
कूल दायित्वको आजको मूल्य	१,९८,९९,३९,५५४	२,०७,२२,६६,६१२	१,९८,२६,५२,९३९	२,०६,५५,५६,२०३
सुविधा योजना सम्पत्तिको फेयर मूल्य	२२,०८,२८,४८०	२०,६५,८९,७५७	२१,५५,२९,९३३	२०,१२,९१,२१०
खुद दायित्वको आजको मूल्य	१,७६,९१,११,०७४	१,८६,५६,७६,८५५	१,७६,७१,२३,००६	१,८६,४२,६४,९९३
परिभाषित लाभ योजना सम्बन्धित लेखांकित दायित्व	१,७६,९१,११,०७४	१,८६,५६,७६,८५५	१,७६,७१,२३,००६	१,८६,४२,६४,९९३

४.२३.२ योजना सम्पति (Plan Assets)

रकम रु.मा

विवरण	समूह		बैंक	
	आषाढ मसान्त २०८१	आषाढ मसान्त २०८०	आषाढ मसान्त २०८१	आषाढ मसान्त २०८०
इक्विटी सेक्युरिटीज	-	-	-	-
सरकारी वन्ड	-	-	-	-
बैंक निक्षेप	-	-	-	-
अन्य	२२,०८,२८,४८०	२०,६५,८९,७५७	२१,५५,२९,९३३	२०,१२,९१,२१०
जम्मा	२२,०८,२८,४८०	२०,६५,८९,७५७	२१,५५,२९,९३३	२०,१२,९१,२१०

४.२३.३ निर्दिष्ट लाभ दायित्वमा आजको मूल्यमा परिवर्तन

रकम रु.मा

विवरण	समूह		बैंक	
	आषाढ मसान्त २०८१	आषाढ मसान्त २०८०	आषाढ मसान्त २०८१	आषाढ मसान्त २०८०
श्रावण १ मा लाभ योजना दायित्व	२,०७,१९,४९,५८१	१,८५,९८,८६,५३४	२,०६,५५,५६,२०३	१,८५,३४,९३,१५६
विमाङ्किक नोक्सानी	(४०,४९,२३,७९५)	(८,३१,३०,०३५)	(४०,३४,९७,२२५)	(८,१७,०३,४६५)
योजनाबाट लाभ मुक्तानी	(१४,०८,७६,६९५)	(४,६५,४७,२८८)	(१४,०३,३८,८४१)	(४,६०,०९,४३४)
चालु सुविधा खर्च र व्याज	४६,३२,१४,२५७	३४,२०,५७,४०१	४६,०९,३२,८०२	३३,९७,७५,९४६
आषाढ अन्तिमको लाभ योजना दायित्व	१,९८,९९,३९,५५४	२,०७,२२,६६,६१२	१,९८,२६,५२,९३९	२,०६,५५,५६,२०३

४.२३.४ योजना सम्पत्तिको उचित मूल्य (Fair Value) मा हेरफेर

रकम रु.मा

विवरण	समूह		बैंक	
	आषाढ मसान्त २०८१	आषाढ मसान्त २०८०	आषाढ मसान्त २०८१	आषाढ मसान्त २०८०
श्रावण १ को योजना सम्पत्तिको उचित मूल्य (Fair Value)	२०,५३,६०,१२३	८,५४,५२,१८३	२०,१२,९१,२१०	८,१३,८३,२७०
योजनामा दिइएको योगदान	१४,१२,२६,६६१	१५,००,५८,२०५	१३,९३,९६,६६०	१४,८२,२८,२०४
सालभर तिरिइएको लाभ	(१४,०८,७६,६९५)	(४,६५,४७,२८८)	(१४,०३,३८,८४१)	(४,६०,०९,४३४)
विमाङ्किक नाफा (नोक्सान)	(५३,५७,१०७)	१,७२,८०,२८०	(४९,४८,२१७)	१,७६,८९,१७०
योजना सम्पत्तीबाट अपेक्षित लाभ	३,४६,३७७	३,४६,३७७	२,०१,२९,१२१	-
आषाढ मसान्तको योजना सम्पत्तिको उचित मूल्य (Fair Value)	२०,०६,९९,३५९	२०,६५,८९,७५७	२१,५५,२९,९३३	२०,१२,९१,२१०

४.२३.५ नाफा नोक्सानमा देखाइएको रकम

रकम रु.मा

विवरण	समूह		बैंक	
	आषाढ मसान्त २०८१	आषाढ मसान्त २०८०	आषाढ मसान्त २०८१	आषाढ मसान्त २०८०
चालु सुविधा खर्च	३८,३३,०९,३९४	२०,१०,६१,७१५	३८,१५,६६,८२०	१९,९३,१९,१४१
दायित्वमा व्याज	२९,९४,८७,१११	२१,७२,३६,२०९	२९,८९,४८,२३०	२१,६६,९७,३२८
प्लान एसेटबाट अपेक्षित लाभ	(३,४६,३७७)	(३,४६,३७७)	(२,०१,२९,१२१)	-
जम्मा	६४,२४,५०,१२८	४१,७९,५१,५४७	६६,०३,८५,९२९	४१,६०,१६,४६९

४.२३.६ अन्य विस्तृत आयमा देखाइएको रकम

रकम रु.मा

विवरण	समूह		बैंक	
	आषाढ मसान्त २०८१	आषाढ मसान्त २०८०	आषाढ मसान्त २०८१	आषाढ मसान्त २०८०
विमाङ्कित नाफा / (नोक्सान)	(३९,९५,६६,६८८)	(१०,०४,१०,३१५)	(३९,८५,४९,००८)	(९,९३,९२,६३५)
जम्मा	(३९,९५,६६,६८८)	(१०,०४,१०,३१५)	(३९,८५,४९,००८)	(९,९३,९२,६३५)

४.२३.७ विमाङ्कित अनुमानहरू

रकम रु.मा

विवरण	समूह		बैंक	
	आषाढ मसान्त २०८१	आषाढ मसान्त २०८०	आषाढ मसान्त २०८१	आषाढ मसान्त २०८०
छुट दर	८%	१०%	८%	१०%
योजना सम्पतिबाट अपेक्षित लाभ	१०%	१०%	८%	०%
भविष्यमा हुने तलवमा वृद्धि	९%	९%	६%	९%
निकासी दर	५%	५%	५%	५%

४.२४ ऋणपत्र निष्काशन

रकम रु.मा

विवरण	समूह		बैंक	
	आषाढ मसान्त २०८१	आषाढ मसान्त २०८०	आषाढ मसान्त २०८१	आषाढ मसान्त २०८०
निष्काशित गरिएको डेब्ट सेक्युरिटीजको फेयर भेल्युलाई नाफा नोक्सानमा देखाइएको	-	-	-	-
अपलेखित मुल्यमा निष्काशित गरिएको डेब्ट सेक्युरिटीज	७,८४,०२,४८,२८७	७,८३,८९,५३,२४८	७,८४,०२,४८,२८७	७,८३,८९,५३,२४८
जम्मा	७,८४,०२,४८,२८७	७,८३,८९,५३,२४८	७,८४,०२,४८,२८७	७,८३,८९,५३,२४८

४.२५ सुरक्षण नराखिएको आवधिक दायित्व

रकम रु.मा

विवरण	समूह		बैंक	
	आषाढ मसान्त २०८१	आषाढ मसान्त २०८०	आषाढ मसान्त २०८१	आषाढ मसान्त २०८०
चुका हुने अग्राधिकार शेयर	-	-	-	-
चुका नहुने अग्राधिकार शेयर	-	-	-	-
अन्य	-	-	-	-
जम्मा	-	-	-	-

४.२६ शेयर पूँजी

रकम रु.मा

विवरण	समूह		बैंक	
	आषाढ मसान्त २०८१	आषाढ मसान्त २०८०	आषाढ मसान्त २०८१	आषाढ मसान्त २०८०
साधारण शेयर	२३,५४,२४,८९,८३२	२३,५४,२४,८९,८३२	२३,५४,२४,८९,८३२	२३,५४,२४,८९,८३२
परिवर्त्य अग्राधिकार शेयर	-	-	-	-
चुका नहुने (इरिडिमेबल) अग्राधिकार शेयर	-	-	-	-
परपिच्युअल ऋणपत्र	-	-	-	-
जम्मा	२३,५४,२४,८९,८३२	२३,५४,२४,८९,८३२	२३,५४,२४,८९,८३२	२३,५४,२४,८९,८३२

४.२६.१ साधारण शेयर

रकम रु.मा

विवरण	बैंक	
	आषाढ मसान्त २०८१	आषाढ मसान्त २०८०
अधिकृत पूँजी	२४,००,००,००,०००	२४,००,००,००,०००
२४,००,००,००० साधारण शेयर प्रति रु. १००		
जारी पूँजी	२३,५४,२४,८९,८३२	२३,५४,२४,८९,८३२
२३,५४,२४,८९,८३२ साधारण शेयर प्रति रु. १००		
चुका पूँजी	२३,५४,२४,८९,८३२	२३,५४,२४,८९,८३२
२३,५४,२४,८९,८३२ साधारण शेयर प्रति रु. १००		
जम्मा	२३,५४,२४,८९,८३२	२३,५४,२४,८९,८३२

४.२६.२ साधारण शेयर स्वामित्व

रकम रु.मा

विवरण	बैंक			
	आषाढ मसान्त २०८१		आषाढ मसान्त २०८०	
	प्रतिशत	रकम	प्रतिशत	रकम
स्वदेशी स्वामित्व	९९.९६	२३,५३,३७,२३,०१७	९९.९६	२३,५३,३७,२३,०१७
नेपाल सरकार				
“क” वर्गका इजाजतपत्रप्राप्त संस्थाहरु				
अन्य इजाजतपत्रप्राप्त वित्तीय संस्थाहरु				
अन्य संगठित संस्थाहरु	१३.५८	३,१९,७८,१३,०१९	१३.५८	३,१९,७८,१३,०१९
सर्वसाधारण	८६.३८	२०,३३,५९,०९,९९८	८६.३८	२०,३३,५९,०९,९९८
अन्य				
बैदेशिक स्वामित्व	०.०४	८७,६६,८१४	०.०४	८७,६६,८१४
जम्मा	१००	२३,५४,२४,८९,८३२	१००	२३,५४,२४,८९,८३२

४.२७ जगेडा तथा कोषहरु

रकम रु.मा

विवरण	समूह		बैंक	
	आषाढ मसान्त २०८१	आषाढ मसान्त २०८०	आषाढ मसान्त २०८१	आषाढ मसान्त २०८०
साधारण जगेडा कोष	४,२४,३६,८२,७६९	४,१३,२३,८३,०२४	४,२२,५५,४०,४३२	४,१२,३३,६९,२३३
सटही समिकरण कोष	२,७६,०३,४४३	२,७३,२५,९७७	२,७६,०३,४४३	२,७३,२५,९७७
संस्थागत सामाजिक उत्तरदायित्व कोष	५४,९६,५२६	१९,४२,४१०	५१,०८,५६०	१९,४२,४१०
पूँजी फिर्ता जगेडा कोष	२,१०,३७,६९,८४१	-	२,१०,३७,६९,८४१	-
नियमनकारी कोष	४,७६,९८,८५,३८१	५,६७,६१,५०,०५२	४,७६,९८,८५,३८१	५,६७,६१,५०,०५२
लगानी समायोजन कोष	३७,६०,०००	१,३७,६०,०००	३७,६०,०००	१,३७,६०,०००
पूँजीगत जगेडा कोष	-	-	-	-
सम्पति पूनर्मूल्याङ्कन कोष	-	-	-	-
उचित मूल्य (Fair value) कोष	१,०१,४९,०३,९३७	५२,३९,३४,३२८	१,०१,४९,०३,९३७	५२,३९,३४,३२८
लाभांश समिकरण कोष	-	-	-	-
विमाङ्किक नाफा नोक्सान	(१०,१२,१४,६१६)	(३७,९९,४२,३२४)	(९,९५,७७,२७९)	(३७,८५,६१,५८४)
विशेष जगेडा कोष	-	-	-	-
कर्माचारी तालिम कोष	६,३३,२७,८५६	५,९०,६५,४५२	७,१७,५४,७०७	५,८१,६१,९८०
जम्मा	१२,१३,१२,१५,१३७	१०,०५,४६,१८,९२२	१२,१२,२७,४९,०२२	१०,०४,६०,८२,३९६

४.२८ संभावित दायित्व तथा प्रतिवद्धता

रकम रु.मा

विवरण	समूह		बैंक	
	आषाढ मसान्त २०८१	आषाढ मसान्त २०८०	आषाढ मसान्त २०८१	आषाढ मसान्त २०८०
संभावित दायित्व	६१,०८,७२,६९,५६६	६२,३४,३१,९८,३१६	६१,०८,७२,६९,५६६	६२,३४,३१,९८,३१६
वितरण नगरिष्का सुविधाहरू	७,२२,०५,६१,२५२	३,५९,३५,३३,७२४	७,२२,०५,६१,२५२	३,५९,३५,३३,७२४
पूँजी प्रतिवद्धता	-	-	-	-
लीज प्रतिवद्धता	-	-	-	-
मुद्दा मामिला	४६,०४,३१,६०२	४१,६७,४१,३२८	४६,०४,३१,६०२	४१,६७,४१,३२८
जम्मा	६८,७६,८२,६२,४२१	६६,३५,३४,७३,३६९	६८,७६,८२,६२,४२१	६६,३५,३४,७३,३६९

४.२८.१ संभावित दायित्व

रकम रु.मा

विवरण	समूह		बैंक	
	आषाढ मसान्त २०८१	आषाढ मसान्त २०८०	आषाढ मसान्त २०८१	आषाढ मसान्त २०८०
स्विकार्य र इकुमेन्टि क्रेडिट	६,४७,३५,९२,९५०	४,५३,३८,०४,३७७	६,४७,३५,९२,९५०	४,५३,३८,०४,३७७
संकलित विल्स	१,४०,६७,३३,७७७	६७,६३,५६,२३४	१,४०,६७,३३,७७७	६७,६३,५६,२३४
अग्रिम विनिमय सम्भौता	२६,१४,६३,३८३	२,३०,८७,१९,२५२	२६,१४,६३,३८३	२,३०,८७,१९,२५२
जमानत	३७,८०,३१,४९,०९१	३९,१६,९६,५०,१७३	३७,८०,३१,४९,०९१	३९,१६,९६,५०,१७३
प्रत्याभूति	-	-	-	-
अन्य प्रतिवद्धता	१५,१४,२३,३०,३६६	१५,६५,४६,६८,२८०	१५,१४,२३,३०,३६६	१५,६५,४६,६८,२८०
जम्मा	६१,०८,७२,६९,५६६	६२,३४,३१,९८,३१६	६१,०८,७२,६९,५६६	६२,३४,३१,९८,३१६

४.२८.२ वितरण नगरिष्को सुविधाहरू

रकम रु.मा

विवरण	समूह		बैंक	
	आषाढ मसान्त २०८१	आषाढ मसान्त २०८०	आषाढ मसान्त २०८१	आषाढ मसान्त २०८०
प्रवाह नगरिष्को कर्जा	-	-	३,४४,३३,६३,१०७	-
ओभरड्राफ्टको उपयोग नगरिष्को सिमा	३,७७,७१,९८,१४५	३,५९,३५,३३,७२४	३,७७,७१,९८,१४५	३,५९,३५,३३,७२४
क्रेडिट कार्डको उपयोग नगरिष्को सिमा	-	-	-	-
लेटर अफ क्रेडिटको उपयोग नगरिष्को सिमा	-	-	-	-
जमानतको उपयोग नगरिष्को सिमा	-	-	-	-
जम्मा	३,७७,७१,९८,१४५	३,५९,३५,३३,७२४	७,२२,०५,६१,२५२	३,५९,३५,३३,७२४

४.२८.३ पूँजी प्रतिवद्धता

रकम रु.मा

विवरण	समूह		बैंक	
	आषाढ मसान्त २०८१	आषाढ मसान्त २०८०	आषाढ मसान्त २०८१	आषाढ मसान्त २०८०
सम्पति तथा उपकरणको लागि पूँजी प्रतिवद्धता	-	-	-	-
स्विकृत र सम्भौता गरिष्को	-	-	-	-
स्विकृत तर सम्भौता नगरिष्को	-	-	-	-
जम्मा	-	-	-	-
अमूर्त सम्पतिको लागि पूँजी प्रतिवद्धता	-	-	-	-
स्विकृत र सम्भौता गरिष्को	-	-	-	-
स्विकृत तर सम्भौता नगरिष्को	-	-	-	-
जम्मा	-	-	-	-
कुल जम्मा	-	-	-	-

४.२८.४ लीज प्रतिवद्धता

रकम रु.मा

विवरण	समूह		बैंक	
	आषाढ मसान्त २०८१	आषाढ मसान्त २०८०	आषाढ मसान्त २०८१	आषाढ मसान्त २०८०
संचालित लीज प्रतिवद्धता				
बैंक लिजी भएको खण्डमा रद्द गर्न नसकिने लीज				
सम्भौताको घटिमा भविष्यमा तिर्नु पर्ने न्यूनतम रकम				
एक वर्ष ननाघेको	-	-	-	-
एक वर्ष भन्दा बढी ५ वर्ष भन्दा कम	-	-	-	-
५ वर्ष माथिको	-	-	-	-
जम्मा	-	-	-	-
वित्त लीज प्रतिवद्धता				
बैंक लिजी भएको खण्डमा रद्द गर्न नसकिने लीज				
सम्भौताको घटिमा तिर्नु पर्ने न्यूनतम रकम				
एक वर्ष ननाघेको	-	-	-	-
एक वर्ष भन्दा बढी ५ वर्ष भन्दा कम	-	-	-	-
५ वर्ष माथिको	-	-	-	-
जम्मा	-	-	-	-
कूल जम्मा	-	-	-	-

४.२८.५ मुद्दा र मामिला

रकम रु.मा

विवरण	समूह		बैंक	
	आषाढ मसान्त २०८१	आषाढ मसान्त २०८०	आषाढ मसान्त २०८१	आषाढ मसान्त २०८०
सम्भावित आयकर दायित्व	४६,०४,३१,६०२	४१,६७,४१,३२८	४६,०४,३१,६०२	४१,६७,४१,३२८
जम्मा	४६,०४,३१,६०२	४१,६७,४१,३२८	४६,०४,३१,६०२	४१,६७,४१,३२८

एकीकृत नाफा नोक्सान विवरणको लागि अनुसूचीहरु

२०८१ आषाढ मसान्तसम्म

४.२९ व्याज आमदानी

रकम रु.मा

विवरण	समूह		बैंक	
	आषाढ मसान्त २०८१	आषाढ मसान्त २०८०	आषाढ मसान्त २०८१	आषाढ मसान्त २०८०
नगद तथा नगद समान	१०,०२,१५,३१५	१०,३२,१३,६७८	१५,२५,५०,८३०	४,८१,७८,७७९
नेपाल राष्ट्र बैंकमा रहेको मौज्जात तथा लिनुपर्ने	-	-	-	-
बैंक तथा वित्तीय संस्थामा रहेको मौज्जात	१०,६७,२१,१२२	४,७६,८५१	९,०९,५०,७१९	४,७६,८५१
बैंक तथा वित्तीय संस्थालाई दिइएको कर्जा तथा सापटी	८५,३४,३४,१६३	३८,६५,४६,८०४	८५,३६,०३,४९१	३८,६५,४६,८०४
ग्राहकहरुलाई दिइएको कर्जा तथा सापटी	२६,५९,८१,६०,२८४	२५,९७,०२,२४,२०९	२६,५९,८१,६०,२८४	२५,९७,०५,७३,४४९
धितोपत्रमा लगानी	२९५,८२,८७,५३१	२,९५,२४,८६,८३५	२९५,८२,८७,५३१	२,९५,२४,८६,८३५
कर्मचारी कर्जा तथा सापटी	६२,२९,९०,३०७	५१,७०,०१,६९१	६२,२९,९०,३०७	५१,७०,०१,६९१
अन्य	६३,९६,५१,०२९	२,४०,६१,६८६	६२,२८,३४,८८३	१,७५,१६,८७८
जम्मा व्याज आमदानी	३१,९६,९४,५९,७५०	२९,९५,४०,११,७५५	३१,८९,९३,७८,०४४	२९,८९,२७,८१,२८७

४.३० व्याज खर्च

रकम रु.मा

विवरण	समूह		बैंक	
	आषाढ मसान्त २०८१	आषाढ मसान्त २०८०	आषाढ मसान्त २०८१	आषाढ मसान्त २०८०
बैंक तथा वित्तीय संस्थालाई तिर्न बाँकी	(४,३६,०३,९२२)	(२६,३८,९४,४०९)	(४,३६,०३,९२२)	(२६,३८,९४,४०९)
नेपाल राष्ट्र बैंकलाई तिर्न बाँकी	(२,०६,३५,४९१)	(६६,४२,०७,९५५)	(२,०६,३५,४९१)	(६६,४२,०७,९५५)
ग्राहकबाट निक्षेप	(१९,०१,५१,३८,०९२)	(१८,०६,२६,८२,९९८)	(१९,०१,६१,२६,३३६)	(१८,०६,६८,२७,५५५)
ऋण सापटी	(६,६९,४६,५३८)	(८,९२,१५,९७२)	(६,५५,३०,३७०)	(८,८५,१३,७७९)
जारी गरीएको धितोपत्र	(७६,००,४५,०३९)	(६४,६३,२८,८३९)	(७६,००,४५,०३९)	(६४,६३,२८,८३९)
सहायक दायित्व	-	-	-	-
अन्य	(११,२१,७६,०८६)	(१०,२४,९३,५००)	(१०,२५,४२,९६५)	(९,६५,६४,५२२)
जम्मा व्याज खर्च	(२०,०१,८५,४५,१६९)	(१९,८२,८८,२३,६७४)	(२०,००,८४,८४,१२४)	(१९,८२,६३,३७,१०९)

४.३१ शुल्क र कमिशन आमदानी

रकम रु.मा

विवरण	समूह		बैंक	
	आषाढ मसान्त २०८१	आषाढ मसान्त २०८०	आषाढ मसान्त २०८१	आषाढ मसान्त २०८०
कर्जा व्यवस्थापन शुल्क	२६,९८,४७,२८४	२७,१०,२९,३६४	२६,९८,४७,२८४	२७,१०,२९,३६४
सेवा शुल्क	५७,९९,४६,७०१	४६,८४,११,८८३	५८,२०,४६,१५३	४६,८८,६०,१२६
सह - वित्तीयकरण शुल्क	-	-	-	-
प्रतिबद्धता शुल्क	-	-	-	-
डिडि/टिटि/स्विफ्ट शुल्क	१७,१६,७५,६४९	१४,८१,९०,९५७	१७,१६,७५,६४९	१४,८१,९०,९५७
क्रेडिट कार्ड / एटीएम जारी र नविकरण शुल्क	१०,१४,११,६७०	८,९७,२९,२७३	१०,१४,११,६७०	८,९७,२९,२७३
अग्रिम भुक्तानी तथा Swap शुल्क	२,२४,५३,९७४	१,२०,७९,४१७	२,२४,५३,९७४	१,२०,७९,४१७
लगानी बैंकिङ्ग शुल्क	-	-	-	-
सम्पति व्यवस्थापन शुल्क	४,२३,३४,९५८	२,९२,४३,७५५	-	-
ब्लोकेज शुल्क	-	-	-	-
रेमिटान्स शुल्क	११,३७,०३,५०३	७,४७,७२,११२	११,३७,०३,५०३	७,४७,७२,११२
प्रतिपत्र कमिशन	५,८९,६९,९०६	५,९२,४३,५३४	५,८९,६९,९०६	५,९२,४३,५३४
उच्यारेन्ट समझौता जारीमा कमिशन	२५,७४,४५,६९६	२२,२७,४९,९६६	२५,७४,४५,६९६	२२,२७,४९,९६६
शेयर प्रत्याभूति जारीबाट कमिशन	७,०७,२६,६६२	७,०६,१६,८११	-	-
लकर बहाल कमिशन	२,०६,८९,३८०	१,६१,७३,०४५	२,०६,८९,३८०	१,६१,७३,०४५
अन्य शुल्क र कमिशन आमदानी	४०,९९,६२,९९५	३१,३३,९३,९४२	४१,०८,९९,९९९	३१,५९,९६,०६७
जम्मा शुल्क र कमिशन आमदानी	२,११,९१,६८,३७७	१,७७,५६,३४,०५९	२,००,९१,४३,१३३	१,६७,८८,२३,८६२

४.३२ शुल्क र कमिशन खर्च

रकम रु.मा

विवरण	समूह		बैंक	
	आषाढ मसान्त २०८१	आषाढ मसान्त २०८०	आषाढ मसान्त २०८१	आषाढ मसान्त २०८०
एटीएम व्यवस्थापन शुल्क	(९,७२,७०४)	(८,९२,४३१)	(९,७२,७०४)	(८,९२,४३१)
मिसा/मास्टर कार्ड शुल्क	-	-	-	-
जमानत कमिशन	-	-	-	-
ब्लोकेज	-	-	-	-
डिडि/टिटि/स्विफ्ट शुल्क	-	-	-	-
रेमिटान्स शुल्क र कमिशन	(७,३७,०८,६००)	(६,४८,०५,५१२)	(७,३७,०८,६००)	(६,४८,०५,५१२)
अन्य	(४,२७,०३,१७६)	(५,२५,४८,१४१)	(२,३९,५९,२१३)	(२,०५,३३,१३३)
कुल शुल्क र कमिशन खर्च	(११,७३,८४,४८०)	(११,८२,४६,०८४)	(९,८६,४०,५१७)	(८,६२,३१,०७७)

४.३३ खुद व्यापारिक आय

रकम रु.मा

विवरण	समूह		बैंक	
	आषाढ मसान्त २०८१	आषाढ मसान्त २०८०	आषाढ मसान्त २०८१	आषाढ मसान्त २०८०
व्यापारिक सम्पतिको उचित मूल्य (Fair Value) मा भएको परिवर्तन	३,३४,४५,०२७	५,१६,१५,९५६	४४,५२,६१६	१,०९,७५,७८७
व्यापारिक सम्पतिको बिक्रीमा भएको नाफा / (नोक्सान)	२,८५,११,०२०	१,८७,३३,१९९	-	२६,५००
व्यापारिक सम्पतिबाट भएको व्याज आमदानी	-	-	-	-
व्यापारिक सम्पतिबाट भएको लाभांश आमदानी	७१,३०,९०७	७३,०२,४२२	३,७७,४६९	-
विदेशी विनिमयको कारोवारबाट भएको नाफा / (नोक्सान)	३७,९७,१७,३२८	२७,०३,०८,९५६	३७,९७,१७,३२८	२७,०३,०२,९५६
अन्य	-	-	-	-
खुद व्यापारिक आय	४४,८८,०४,२८२	३४,७९,५४,५३४	३८,४५,४७,४१४	२८,१३,०५,२४३

४.३४ अन्य संचालन आमदानी

रकम रु.मा

विवरण	समूह		बैंक	
	आषाढ मसान्त २०८१	आषाढ मसान्त २०८०	आषाढ मसान्त २०८१	आषाढ मसान्त २०८०
विदेशी विनिमयको पुनर्मूल्याङ्कन आमदानी	१,१०९,८६६	५१,००,२१८	१,१०९,८६६	५१,००,२१८
धितोपत्र लगानी बिक्रीमा भएको नाफा / (नोक्सान)	१३,४४,९७,७५४	१,७७,२७,७८७	१३,४४,९७,७५४	१,७७,२७,७८७
लगानीको उचित मूल्य (Fair Value) मा भएको नाफा/ (नोक्सान)	-	-	-	-
इक्विटी उपकरणमा भएको लाभांश	१५,६०,६५,५३९	१४,५४,८३,७४४	१५,६०,६५,५३९	१४,५४,८३,७४४
सम्पति र सामग्रीको विक्रीमा हुने नाफा / (नोक्सान)	(१,१०,१८,६०७)	(३०,५२,८३८)	(१,११,४०,६३५)	(३०,५२,८३८)
लगानी सम्पतिको विक्रीमा हुने नाफा / (नोक्सान)	१२,८९,४६१	९४,२५,५९१	१२,८९,४६१	९४,२५,५९१
संचालित लिज आमदानी	-	-	-	-
सुन र चाँदीको विक्रीमा हुने नाफा / (नोक्सान)	-	१३,८००	-	१३,८००
अन्य	७,७८,४६,३५६	७,४७,३८,६५४	७,०७,१३,४५२	४,१९,३२,६२८
जम्मा	३५,९७,९०,३६८	२४,९४,३६,९५७	३५,२५,३५,४३७	२१,६६,३०,९३१

४.३५ कर्जा जोखिम व्यवस्था / फिर्ता तथा अन्य नोक्सानी

रकम रु.मा

विवरण	समूह		बैंक	
	आषाढ मसान्त २०८१	आषाढ मसान्त २०८०	आषाढ मसान्त २०८१	आषाढ मसान्त २०८०
बैंक तथा वित्तीय संस्थालाई दिने कर्जा तथा सापटीमा व्यवस्था / (फिर्ता)	१६,४२,६३,५६८	(१५,९२,५८,८७६)	१६,४२,६३,५६८	(१५,९२,५८,८७६)
ग्राहकलाई दिने कर्जा तथा सापटीमा व्यवस्था / (फिर्ता)	४,५५,५६,०७,७४८	५,३६,९४,२७,६७७	४,५५,५६,०७,७४८	५,३६,९४,२७,६७७
वित्तीय लगानीमा व्यवस्था / (फिर्ता)	-	-	-	-
बैंक तथा वित्तीय संस्थाको Placement मो व्यवस्था / (फिर्ता)	-	-	-	-
सम्पति र सामाग्रीमा व्यवस्था / (फिर्ता)	-	-	-	-
रूयाती र अभौतिक सम्पत्तिमा व्यवस्था / (फिर्ता)	-	-	-	-
लगानी सम्पत्तिमा व्यवस्था / (फिर्ता)	-	-	-	-
जम्मा	४,७१,९८,७१,३१५	५,२१,०१,६८,८०१	४,७१,९८,७१,३१५	५,२१,०१,६८,८०१

४.३६ कर्मचारी खर्च

रकम रु.मा

विवरण	समूह		बैंक	
	आषाढ मसान्त २०८१	आषाढ मसान्त २०८०	आषाढ मसान्त २०८१	आषाढ मसान्त २०८०
तलव	(१,२५,१४,२९,१६१)	(१,०९,५५,१६,७५१)	(१,२३,२१,४०,४७१)	(१,०८,०२,६७,६७०)
भत्ता	(१,१०,२३,८२,१६४)	(९२,४४,६०,२२५)	(१,०९,३३,००,४३१)	(९१,६४,६२,३६०)
उपदान	(४४,२८,५५,६२१)	(३१,०२,६६,६९७)	(४४,०८,०३,६८१)	(३०,८३,३१,६१९)
संचय कोष	(१२,४८,७४,९६१)	(१०,९४,८६,५२२)	(१२,३१,५१,३६४)	(१०,७९,६१,६१४)
पोशाक	(४,८०,४२,९१४)	(३,५५,६७,८३२)	(४,७९,५९,४१४)	(३,४८,८९,३३२)
तालिम तथा विकास खर्च	(४,७२,७८,०१८)	(५,३१,७०,३५६)	(४,६३,०९,१७४)	(५,२४,८९,५७६)
संचित विदा	(२२,२४,६०,३८६)	(११,०२,१९,६६४)	(२१,९५,८२,२४८)	(१०,७६,८४,८५०)
औषधोपचार	(१५,७६,१५,४७९)	(११,९९,७७,५६६)	(१५,७६,१५,४७९)	(११,९९,७७,५६६)
वीमा	(३,०९,४४,५५१)	(४,९६,६६,१०३)	(२,९८,८४,०११)	(४,८७,८७,६८१)
कर्मचारी प्रोत्साहन	-	-	-	-
नगदमा राफसाफ हुने शेयरमा आधारित खर्च	-	-	-	-
पेन्सन खर्च	-	-	-	-
NFRS अन्तर्गत वित्तीय खर्च	(४३,६३,८८,१९२)	(३२,२७,५९,४९५)	(४३,६३,८८,१९२)	(३२,२७,५९,४९५)
कर्मचारी सम्बन्धित अन्य खर्चहरू	(२६,०८,३७,२३५)	(३,३२,१६,९७१)	(२५,८३,८१,८२८)	(३,०७,३०,९५९)
जम्मा	(४,१२,५१,०८,६८२)	(३,१६,४३,०८,१८३)	(४,०८,५५,१६,२९४)	(३,१३,०३,४२,७२३)
कर्मचारी वोनस	(३६,४४,३६,३५१)	(१७,०६,६३,५९५)	(३४,९९,३८,९३५)	(१५,७५,४७,१०८)
जम्मा	(४,४८,९५,४५,०३२)	(३,३३,४९,७१,७७८)	(४,४३,५४,५५,२२९)	(३,२८,७८,८९,८३१)

8.36 अन्य संचालन खर्च

रकम रु.मा

विवरण	समूह		बैंक	
	आषाढ मसान्त २०८१	आषाढ मसान्त २०८०	आषाढ मसान्त २०८१	आषाढ मसान्त २०८०
सञ्चालक बैठक भत्ता	(७८,६१,०००)	(७४,४२,०००)	(६०,०६,०००)	(५४,१८,०००)
सञ्चालक समबन्धी खर्च	(१६,७६,३१४)	(१४,०९,४६८)	(१६,५१,१५८)	(१३,९४,९२१)
लेखापरिक्षकको पारिश्रमिक खर्च	(१,४२,८३,२००)	(१,०२,३७,८००)	(१,३८,०८,६००)	(९८,४२,३००)
अन्य लेखापरिक्षण समबन्धी खर्चहरू	(६२,८६,४२५)	(१,०७,३२,१२५)	(६२,८६,४२५)	(१,०७,३२,१२५)
व्यवसायिक र कानुनी खर्च	(६,१५,८८,२२१)	(५,४९,८५,६७४)	(६,०५,३७,८९७)	(५,३४,९६,५११)
प्रशासनिक खर्च	(१,२१,८६,२२,२४१)	(१,१७,४४,९०,८२१)	(१,२०,१०,७७,६२७)	(१,१५,७२,५३,५१२)
संचालित लिज खर्च	(१,५६,२३०)	(२१,७०,०४२)	-	(१८,५४,८०८)
लगाणी सम्पतिको संचालित खर्च	-	-	-	-
सामाजिक उत्तरदायित्व समबन्धि खर्च	(१,९१,९१,५५४)	(२,६२,३०,३५९)	(१,८६,६८,५९६)	(२,०२,१०,०९९)
Onerous लीज व्यवस्था	-	-	-	-
अन्य खर्च	(२५,६२,६०,२३८)	(२२,५३,८०,८००)	(२५,६२,६०,२३८)	(२२,३६,९४,१५७)
जम्मा	(१,५८,५९,२५,४२३)	(१,५१,३०,७९,०९०)	(१,५६,४२,९६,५४१)	(१,४८,३८,९६,४३२)

8.36.9 प्रशासनिक खर्च

रकम रु.मा

विवरण	समूह		बैंक	
	आषाढ मसान्त २०८१	आषाढ मसान्त २०८०	आषाढ मसान्त २०८१	आषाढ मसान्त २०८०
बत्ती, बिजुली र पानी	(८,६७,५५,२५८)	(८,१८,२९,९१०)	(८,५२,५६,५२४)	(८,०६,५४,३५९)
मर्मत तथा सम्भार				
(क) भवन	(६५,१३,९६८)	(४९,९५,५२९)	(६५,१३,९६८)	(४९,९५,५२९)
(ख) सवारी साधन	(१,१२,१९,८३३)	(८,४६,८११)	(१,१२,१९,८३३)	(८,४६,८११)
(ग) कम्प्युटर तथा सामानहरू	(२५,४३,१८२)	(२१,४१,१३१)	(२५,४३,१८२)	(२१,४१,१३१)
(घ) कार्यालय उपकरण र फर्निचर	(१,१८,८०,३८४)	(२,७३,६८,५७९)	(१,१८,८०,३८४)	(२,७३,६८,५७९)
(ङ) अन्य	(५,०७,०८,५४१)	(७,२०,६४,३११)	(४,९६,७१,७५४)	(७,१५,१३,९१८)
बीमा	(३,४१,३४,४०२)	(२,८६,०९,३५४)	(३,३८,८०,८४२)	(२,८३,७२,२७४)
पोष्टेज, टेलिक्स, टेलिफोन, फ्याक्स	(८,७३,८९,६४०)	(८,२४,९६,२३५)	(८,७०,८६,५३६)	(८,२२,२४,६२०)
मसलन्द र छपाई	(६,६४,६६,४४८)	(५,९२,०७,२१९)	(६,५८,३९,८६४)	(५,८६,०५,४९४)
पत्रपत्रिका तथा पुस्तक	(५,७०,५७७)	(९,४३,३४२)	(५,४६,८२८)	(९,१०,१७८)
विज्ञापन	(२०,७०,४२,८६७)	(२९,१८,१९,३२१)	(२०,२०,१८,१२१)	(२८,६३,४७,२५७)
चन्दा	-	-	-	-
सुरक्षा खर्च	(३०,१४,५५,२४७)	(२३,९९,०६,२३०)	(२९,९९,६०,१४४)	(२३,९१,७२,४६५)
कर्जा तथा निक्षेप ज्यारेण्टी प्रिमियम	(११,२९,८१,५५१)	(८,५३,१०,१५३)	(११,२९,८१,५५१)	(८,५३,१०,१५३)
भ्रमण भत्ता र खर्च	(१,६७,९४,३२२)	(१,५६,४०,२६९)	(१,६२,३७,७६७)	(१,५२,३५,३८७)
मनोरञ्जन खर्च	(६,४६,७१३)	(१०,६१,५८५)	(६,४६,७१३)	(१०,६१,५८५)
वार्षिक तथा विशेष साधारण सभा समबन्धी खर्च	(१५,७८,०६०)	(१४,६२,६१४)	(११,७४,४८१)	(९,३७,९३३)
अन्य	(२१,९९,४१,२४७)	(१७,०७,८८,२२८)	(२१,३६,१९,१३५)	(१६,३५,५५,८३९)
जम्मा	(१,२१,८६,२२,२४१)	(१,१७,४४,९०,८२१)	(१,२०,१०,७७,६२७)	(१,१५,७२,५३,५१२)

8.37 ह्रास कटौती र परिशोधन

रकम रु.मा

विवरण	समूह		बैंक	
	आषाढ मसान्त २०८१	आषाढ मसान्त २०८०	आषाढ मसान्त २०८१	आषाढ मसान्त २०८०
सम्पति तथा सामाग्रीमा ह्रास कटौती	(५८,९०,९४,८४३)	(५८,४०,३५,४७१)	(५७,४४,१४,९८५)	(५७,४६,२४,३३१)
लगाणी सम्पतिमा ह्रास कटौती	-	-	-	-
अमूर्त सम्पतिको परिशोधन	(९,५९,५७,५३१)	(४,९८,५६,९६२)	(९,४३,८१,७९३)	(४,८५,४७,०९६)
जम्मा	(६८,५०,५२,३७४)	(६३,३८,९२,४३३)	(६६,८७,९६,७७८)	(६२,३१,७१,४२६)

४.३९ गैर संचालन आम्दानी

रकम रु.मा

विवरण	समूह		बैंक	
	आषाढ मसान्त २०८१	आषाढ मसान्त २०८०	आषाढ मसान्त २०८१	आषाढ मसान्त २०८०
अपलेखन गरिएको कर्जाको असुली	२१,७४,४८२	२,३१,७१,७९३	२१,७४,४८२	२,३१,७१,७९३
अन्य आम्दानी	-	-	-	-
जम्मा	२१,७४,४८२	२,३१,७१,७९३	२१,७४,४८२	२,३१,७१,७९३

४.४० गैर संचालन खर्च

रकम रु.मा

विवरण	समूह		बैंक	
	आषाढ मसान्त २०८१	आषाढ मसान्त २०८०	आषाढ मसान्त २०८१	आषाढ मसान्त २०८०
कर्जा अपलेखन	-	(५३,०५,५४५)	-	(५३,०५,५४५)
अतिरिक्त (Redundancy) व्यवस्था	-	-	-	-
पुनः संरचना खर्च	-	-	-	-
अन्य खर्च	(२७,८३,५९२)	(१५,१८,२३,१०२)	(२७,८३,५९२)	(१५,१७,८८,९१९)
जम्मा	(२७,८३,५९२)	(१५,७१,२८,६४७)	(२७,८३,५९२)	(१५,७०,९४,४६३)

४.४१ आयकर खर्च

रकम रु.मा

विवरण	समूह		बैंक	
	आषाढ मसान्त २०८१	आषाढ मसान्त २०८०	आषाढ मसान्त २०८१	आषाढ मसान्त २०८०
चालु कर खर्च	-	-	-	-
यस आ.व.को	(२,४९,०६,५६,४९३)	(१,२६,४३,३३,१८६)	(२,४६,८७,८५,६७०)	(१,२६,००,१३,४५७)
पछिल्लो बर्षहरूको समायोजन	-	(८,८६,२४,०७२)	-	(८,९०,९७,७६६)
स्थगन कर खर्च	-	-	-	-
अल्पकालिन भिन्नताहरूको लेखाङ्कन	(१८,७४,६५,४२५)	१८,३०,२२,०४५	(१६,९८,०८,७५०)	२१,१४,०६,२१३
कर दरमा परिवर्तन	-	-	-	-
पहिला नदेखाइएको कर घाटा	-	-	-	-
जम्मा आयकर खर्च	(२,६७,८१,२१,९१८)	(१,१६,९९,३५,२१३)	(२,६३,८५,९४,४२०)	(१,१३,७७,०५,०१०)

४.४१.१ कर खर्च र लेखाङ्कन नाफाको मिलाव

रकम रु.मा

विवरण	समूह		बैंक	
	आषाढ मसान्त २०८१	आषाढ मसान्त २०८०	आषाढ मसान्त २०८१	आषाढ मसान्त २०८०
कर अधिको नाफा	३,२८,०२,८९,८७४	१,५५,३८,९८,५९०	३,१४,९४,५०,४१५	१,४१,७९,२३,९७६
कर ३० प्रतिशत दर	९८,४०,८६,९६२	४६,६१,६९,५७७	९४,४८,३५,१२४	४२,५३,७७,१९३
जोडने : करको निमित्त घटाउन नमिल्ने खर्चहरूको	१,७८,७५,५९,८८९	१,९१,१९,५५,७९३	१,७८,७५,५९,८८९	१,९१,१९,५५,७९३
करमा पर्ने असर	-	-	-	-
घटाउने : आयकर छुट हुने आम्दानीमा पर्ने करको असर	२६,२३,६२,२२२	१,०७,७३,१९,५२९	२६,२३,६२,२२२	१,०७,७३,१९,५२९
घटाउने : अन्यमा पर्ने करको असर	(१,८६,२८,१३६)	(३,६४,७२,६५५)	(१२,४७,१२२)	-
जोडने : अधिल्लो वर्षहरूको कर खर्च	-	८,८६,२४,०७२	-	८,९०,९७,७६६
जोडने स्थगन कर	१८,७४,६५,४२५	(१८,३०,२२,०४५)	१६,९८,०८,७५०	(२१,१४,०६,२१३)
जम्मा आयकर खर्च	२,६७,८१,२१,९१८	१,१६,९९,३५,२१३	२,६३,८५,९४,४२०	१,१३,७७,०५,०१०
प्रभावकारी कर दर	८१.६४%	७५.२९%	८३.७८%	८०.२४%

Statement of Distributable Profit or Loss

For the Year ended 31 Ashadh 2081 (15 July 2024)
(As per NRB Regulations)

Amount in NPR

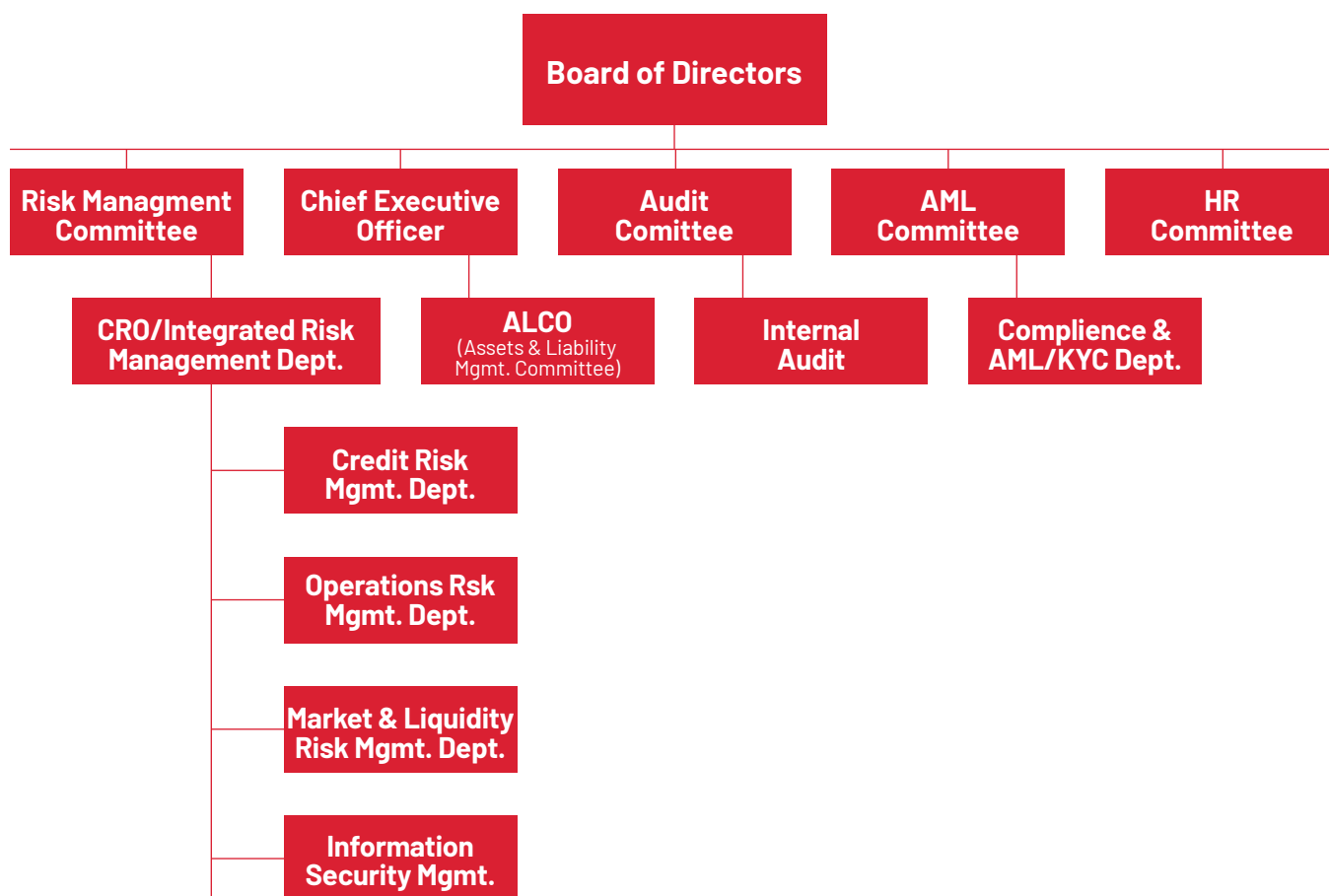
PARTICULARS	BANK	
	2081 ASHADH 31	2080 ASHADH 31
Net Profit or (Loss) as per statement of profit or loss	510,855,995	280,218,966
Appropriations		
a. General reserve	(102,171,199)	(56,043,793)
b. Foreign exchange fluctuation fund	(277,466)	(1,275,055)
c. Capital redemption reserve	(2,103,769,841)	-
d. Corporate social responsibility fund	(5,108,560)	(2,802,190)
e. Employees' training fund	(13,592,727)	-
f. Investment adjustment reserves	10,000,000	(1,480,000)
g. Others	1,942,410	25,179,054
Profit or (loss) before regulatory adjustment	(1,702,121,388)	243,796,982
Regulatory adjustment :		
a. Interest receivable (-)/previous accrued interest received (+)	224,898,973	(520,190,195)
b. Short loan loss provision in accounts (-)/reversal (+)	-	-
c. Short provision for possible losses on investment (-)/reversal (+)	-	-
d. Short loan loss provision on Non Banking Assets (-)/reversal (+)	(216,972,308)	19,563,908
e. Deferred tax assets recognised (-)/ reversal (+)	499,788,999	(222,568,241)
f. Goodwill recognised (-)/ impairment of Goodwill (+)	-	-
g. Bargain purchase gain recognised (-)/reversal (+)	-	-
h. Actuarial loss recognised (-)/reversal (+)	398,549,008	(92,665,834)
i. Other (+/-)	-	34,125,064
Net Profit for the year end 31 Ashadh 2081 available for distribution	(795,856,717)	(537,938,317)
Opening Retained Earnings as on Shrawan 1, 2080	(2,236,375,801)	1,032,973,992
Adjustment (+/-) : Transfer from acquired Century Commercial Bank	6,706,479	(1,643,465,228)
Prior Tax on Bargain Purchase/Capital Reserve/FPO	-	(71,249,914)
Distributions:		
Bonus Share Issued	-	(826,065,771)
Cash Dividend Issued	-	(190,630,563)
Total Distributable Profit or (Loss) as on year end date	(3,025,526,038)	(2,236,375,801)
Annualised Distributable Profit/Loss per Share	-	-

5. Disclosures & Additional Information

5.1 Risk management

Risk is inevitable naturally for the banking business and because of that profit and prestige are the indeed reward for the risk management. Prabhu Bank clearly understands that excessive or poorly managed risk, side by side, taking the risk beyond its risk capacity, can lead both financial and non-financial losses. Risk taking attitude can be considered logical only when the risks are understandable, measurable, and controllable and are within the Bank's risk capacity. Sound risk management system in doing business enables the Bank to take risks in systematic manner by understanding the risk capacity, setting the risk appetite and risk tolerance.

Given the ground, Prabhu Bank, in line with Nepal Rastra Bank's Directives /guideline paper and its own Risk Management Policy, is moving ahead with a formation of comprehensive mechanism to identify, assess, measure, monitor and control of all types of risks. The Bank's current risk management structural framework is as follows:



Thus, with the objective to move ahead prudently, risk management approaches as briefed below is adopted by the Bank.

CREDIT RISK: Credit Risk is the possible losses from the non-payment of interest and /or principal by the Bank's borrowers or debtors as per the agreed terms of credit sanction. In order to ensure sound credit risk management system, credit risk management responsibilities are shared to three distinct functions, namely relationship management, credit risk assessment and credit administration. There has been clear demarcation on the roles and responsibilities of the three functions.

Besides to analysis of trend and assess the exposure impacts, credit risk unit ensures credit policy, procedural manuals and other required activities to develop risk management culture throughout the Bank.

The following table shows the risk concentration of Loans & Advances by Industry:

NPR. in '000

PARTICULARS	MANUFACTURING	BANKS, FINANCIAL AND SERVICES	AGRICULTURE, TOURISM & TRADING	CONSTRUCTION	OTHERS	BUSINESS TOTAL
Loans & Advances - Mid July 2024	36,303	29,290	64,253	14,109	90,534	234,490
Loans & Advances - Mid July 2023	35,944	30,922	65,890	10,404	98,943	242,104

OPERATIONAL RISK: Operational risk is the risk of loss resulting from technology, inadequacy of internal procedure, breach of laid down procedures, incapable people and failure of system or adverse external disasters. Prabhu Bank aims to minimize the frequency and impact of unexpected operational loss by ensuring well defined operational manuals and guidelines covering each type of activities, train the people to ensure smooth delivery of service, check and balance of authority delegation, comprehensive internal audit and follow up on audit remarks and business continuity plan for possible external disasters.

In order to manage the operation risk, Operation Risk unit remains vigilant for the monitoring operational activities throughout the Bank. In addition to making the Bank enable for required policy and procedural mechanism, it collects operational incidents taken place in the Bank and external relevant information and submits reports to Risk Mgmt. Committee as well Operation Risk Management Committee with the recommendation of required remedies that are advised to the Bank Management for necessary execution.

MARKET, LIQUIDITY & OTHER RISK: Market risk is the possible losses resulting from the change in interest rate, foreign currency exchange rates or price of commodity or investments. Market risks are arisen from rapidly changing external factors, thus highly sensitive in banking business. The Bank has Market Risk unit which is independent from Treasury Dealer and Treasury Back Office. It monitors day to day activities and decisions related to treasury and reviews /analyses the trend of liquidity, interest rate and FCY exchange rate and assesses the exposure's impacts. Adequate system for monitoring and reporting the risk exposures and assessing how the bank's changing risk profile affects the need for capital had been established.

In addition, liquid assets are maintained in relation to cash flows to provide further sources of funding in the event of a crisis by carefully preparing and reporting the Structural Liquidity Position, gap analysis and stress test on regular time interval which are further presented in ALCO (Asset Liability Management Committee) for appropriate decision taking and future strategy setting.

Financial instruments are recorded at fair value. The following is a description of how fair values are determined for financial instruments that are recorded at fair value using valuation techniques. These incorporate the bank's estimate of assumptions that a market participant would make when valuing the instruments.

For all financial instruments where fair values are determined by referring to externally quoted prices or observable pricing inputs to models, independent price determination or validation is obtained. In an inactive market, direct observation of a traded price may not be possible. In these circumstances, the Bank uses alternative market information to validate the financial instrument's fair value, with greater weight given to information that is considered to be more relevant and reliable. Financials assets measured at fair value (either through PL or OCI), primarily consisting of quoted equities and Quoted Mutual Fund units, are valued using the quoted market price in active markets as at the reporting date. If unquoted, those are carried at cost.

Financials assets measured through OCI, primarily consist of quoted equities and Quoted Mutual Fund units are valued using the quoted market price in active markets as at the reporting date. For unquoted securities those are carried at cost.

Besides to above, a full-fledged Compliance Department is formed headed by Head – Compliance under direct supervision of Chief Executive Officer to ensure compliance of regulatory requirements and internal policies. Likewise, audit function is also independent and Internal Audit Department ensures in development of internal procedures and checks and control system /procedures and reports to Board Level Audit Committee.

5.2 Capital Management

Bank has rolled out its ICAAP Policy, 2015 amended in 2017 with the following fundamental purposes:

- Development of policy, practice, processes, system and plan to meet the regulatory and economic capital under the Pillar 2 of the Basel II Capital Accord.
- Report the Board about the ongoing assessment of the bank's risk profile, mitigation mechanisms being applied and estimated future capital requirements of the bank.
- Communicate and justify the regulatory authority about the procedure and methodology adopted for ICAAP based on present and future risk profile of the bank.
- Ensuring that management exercises sound judgment and set aside adequate capital for material risks in accordance with the overall risk.

Further bank has developed risk appetite and tolerate limit across all the business areas. Risk appetite refers to the level of risk the bank is willing to accept in pursuit of its strategic objectives, which outlines the types and amount of risk the bank is comfortable with. Considering the factors such as capital, liquidity, and profitability, comply of regulatory directive, risk tolerance in banking indicates the extent of risk the bank can manage across its business sectors without harming its financial well-being or regulatory compliance. The Risk Appetite and Tolerance Statement of the bank is approved by the Board of Directors.

As per Risk Strategy and Risk Appetite and Tolerance Statement of the Bank for the FY 2080/81 following are the Capital and Risk Weighted Exposure of the Bank:

CAPITAL ADEQUACY RATIO	FY 2080/81	
	STANDARD	MINIMUM
Tier 1 Capital Ratio	9.15%	9.09%
Tier 2 Capital Ratio	4.00%	3.51%
Total Capital Adequacy Ratio (CAR)	13.15%	12.60%

DETAILS OF RISK WEIGHTED EXPOSURE	FY 2080/81	
	STANDARD	MINIMUM
Risk Weighted Exposure for Credit Risk	91.00%	91.01%
Risk Weighted Exposure for Operational Risk	3.84%	3.90%
Risk Weighted Exposure for Market Risk	0.35%	0.38%
Other Risk	0.05%	0.05%
Supervisory Adjustment as per SRP 6.4a(7) & SRP 6.4a(9)	4.76%	4.66%
Total Risk Weighted Exposures	100.00%	100.00%

Standard Risk appetite under Credit Risk, Operation Risk, Market Risk, supervisory adjustment and Other Risk are set at 91%, 3.84%, 0.35%, 4.76% and 0.05% of total capital fund respectively. Meanwhile, Maximum tolerable risk under Credit Risk, Operation Risk, Market Risk, supervisory adjustment and Other Risk are set at 91.01%, 3.90%, 0.38%, 4.66% and 0.05% total capital fund respectively.

In order to comply with prudential floor prescribed by NRB, the Bank has computed and reported the capital adequacy position as per Basel III norms.

1. Capital Structure and Capital Adequacy

1.1 Tier I Capital and breakdown of its Components

SN	PARTICULAR	NPR IN MIO
A.	Paid Up Equity Share Capital	23,542
B.	Share Premium	
C.	Statutory General Reserves	4,226
D.	Retained Earnings	(3,026)
E.	Unaudited current year cumulative profit	
F.	Capital Adjustment Reserve	2,104
	Sub-total	
G.	Less: Intangible Assets	100
H.	Less: Investment in subsidiaries	829
I.	Less: Investment in equity of institutions in excess of limits	61
J.	Less: Purchase of land & building in excess of limit and unutilized	12
K.	Less: Other Deductions	250
	Total Tier I Capital	25,595

1.2 Tier II Capital and breakdown of its Components

SN	PARTICULAR	NPR IN MIO
a.	General loan loss provision	3,317
b.	Exchange Equalization Reserve	28
c.	Investment Adjustment Reserve	4
d.	Debenture	7,441
	Total Tier II Capital	10,789

1.3 Deduction from Tier I Capital

SN	PARTICULAR	NPR IN MIO
a.	Intangible Assets	100
b.	Investment in subsidiaries	829
c.	Investment in equity of institutions in excess of limits	61
d.	Purchase of land & building in excess of limit and unutilized	12
e.	Investment in private equity/venture capital equity	250
Total		1,251

1.4 Qualifying Capital

SN	PARTICULAR	NPR IN MIO
a.	Core Capital (Tier I)	25,595
b.	Supplementary Capital (Tier II)	10,789
Total Capital Fund (Tier I and Tier II)		36,384

2. Risk Exposures

2.1 Risk weighted Exposures under each categories of Credit Risk:

SN	PARTICULAR	NPR IN MIO
a.	Claims on government and central bank	
b.	Claims on other official entities	
c.	Claims on banks	2,995
d.	Claims on corporates	144,271
e.	Claims on regulatory retail Portfolio	20,212
f.	Claims secured by residential properties	8,169
g.	Claims secured by commercial real estate	3,974
h.	Past due claims	14,050
i.	High risk claims	14,674
J.	Lending against shares	3,846
k.	TR loan for trading firms	2,120
l.	Personal Hirepurchase/Personal Auto Loans	1,405
m.	Investments in equity and other capital instruments	3,876
n.	Staff loan secured by residential property	3,184
o.	Other Assets	11,024
p.	Off Balance - sheet items	31,562
Total Risk Weighted Exposures		265,363

2.2 Total Risk Weighted Exposure

SN	PARTICULAR	NPR IN MIO
a.	Risk Weighted Exposure for Credit Risk	265,363
b.	Risk Weighted Exposure for Operational Risk	12,778
c.	Risk Weighted Exposure for Market Risk	105
Adjustments under Pillar-II		
	Add: 4% of the Gross Revenue for operational risk	4794
	Add:1% of the total deposit due to in sufficient Liquid Assets(6.4a 6)	
	Add: 4% of Overall Risk Weighted Exposure as per Supervisory Adjustment	11,130
Total Risk Weighted Exposures		294,170

2.3 Capital Adequacy Calculation Table

SN	PARTICULAR	NPR IN MIO
a.	Common Equity Tier I Capital to Total Risk Weighted Exposure	8.70%
b.	Tier I Capital to Total Risk Weighted Exposure	8.70%
c.	Total Capital Fund to Total Risk Weighted Exposure	12.37%

3. Non-Performing Assets

Statement of Non-Performing Assets

3.1 Gross and Net

SN	PARTICULAR	AMOUNT (NPR IN '000)	PROVISION (NPR IN '000)	NET NPA (NPR IN '000)
a.	Sub-standard	2,147,447	568,079	1,579,368
b.	Doubtful	1,366,021	819,344	546,677
c.	Loss	8,069,614	8,019,357	50,257
	Total	11,583,082	9,225,781	2,176,302

3.2 Non-Performing Assets Ratios

SN	PARTICULAR	NPR IN MIO
a.	Gross NPA to Gross Loan & Advances	4.94%
b.	Net NPA to Net Advances	1.00%

3.3 Movement of Non-Performing Assets

SN	PARTICULAR	THIS YEAR (NPR IN '000)	PREVIOUS YEAR (NPR IN '000)	MOVEMENT (NPR IN '000)
a.	Sub-standard	2,147,447	4,534,685	(2,387,238)
b.	Doubtful	1,366,021	4,041,698	(2,675,677)
c.	Loss	8,069,614	3,486,775	4,582,839
	Total	11,583,082	12,063,158	(480,076)

3.4 Write off of loans and Interest

No write off of loans and interest during the reporting period.

3.5 Movement of Loan Loss Provision and Interest Suspense

SN	PARTICULAR	THIS YEAR (NPR IN '000)	PREVIOUS YEAR (NPR IN '000)	MOVEMENT (NPR IN '000)
a.	Loan Loss Provision	17,669,568	12,949,697	4,719,871
b.	Interest Suspense	2,815,488	1,283,565	1,531,923

5.3 Operating Segment Information

i. Bank has identified its four segments (Treasury & Remittance, ADC, Trade operations and Banking) based on the business activities.

ii. The segmental information about Profit/ Loss, Assets & Liabilities etc. are presented below:

NPR in '000'

PARTICULARS	TREASURY & REMITTANCE	ADC (CARD & INTERNET BANKING)	TRADE OPERATIONS	BANKING	TOTAL
a) Revenues from ext. customers	4,018,356	605,623	775,293	29,402,948	34,802,219
b) Intersegment revenue	(964,405)	(211,968)	114,450	907,482	(154,441)
c) Net Revenue	3,053,950	393,655	889,743	30,310,430	34,647,779
(d) Interest Revenue	-	-	-	-	-
(e) Interest Expense	-	-	-	-	-
(f) Net interest revenue (b)	-	-	-	-	-
(g) Depreciation and Amortization	-	-	-	-	-
(h) Segment expenses	899,003	232,425	(13,785)	30,380,685	31,498,328
(i) Segment profit (loss) before tax	2,154,947	161,230	903,528	(70,255)	3,149,450
(j) Entity's interest in the PL of associates accounted for using equity method	-	-	-	-	-
(k) Other material non-cash items:	-	-	-	4,719,871	4,719,871
(l) Impairment of assets	-	-	-	-	-
(m) Segment assets	117,799,948	1,151,034	136,603	242,031,127	361,118,713
(n) Segment liabilities	8,361,340	93,583	2,089,369	317,934,709	328,479,001

iii. Measurement of segment profit/ loss, assets and liabilities:

- Bank has used Fund Transfer Pricing (FTP) method to recognize income/ expense for any transaction between reportable segments.
- Reportable segments' profit or loss has been computed on the same basis for that of bank's profit or loss.
- Reportable segments' assets or liabilities have been measured on the same basis for that of bank's profit or loss.

iv. Reconciliation of reportable segment revenues, profit or loss, assets and liabilities:

Revenue	NPR in '000'
Total revenue for Reportable Segments	34,802,219
Other Revenues	-
Elimination of intersegment revenues	(154,441)
Bank's revenues	34,647,779

Profit or loss	NPR in '000'
Total profit or loss for Reportable Segments	3,149,450
Other Profit or Loss	-
Elimination of intersegment profit	-
Unallocated amounts:	-
Bank's Profit	3,149,450

Assets	NPR in '000'
Total assets for Reportable Segments	361,118,713
Other Assets	-
Unallocated Amounts	-
Bank's Assets	361,118,713

Liabilities	NPR in '000'
Total liabilities for reportable segments	328,479,001
Other Liabilities	-
Unallocated Amounts	-
Bank's Liabilities	328,479,001

v. Information about products and services:

Revenue from each type of products and services:

Treasury & Remittance	3,053,950
Alternate Delivery Channel	393,655
Central Trade Operations	889,743
Banking	30,310,430
Total	34,647,779

vi. Information about geographical areas:

Revenue from each geographical area:

a. Domestic	34,647,779
Koshi Province	1,995,945
Madhesh Province	4,400,880
Bagmati Province	23,865,882
Gandaki Province	2,296,041
Lumbini Province	774,211
Karnali Province	110,215
Sudur Paschimanchal Province	1,204,604
b. Foreign	-
Total	34,647,779

vii. Information about major customers:

Revenue from any single customer does not amount to 10% or more of Bank's revenue.

5.4 Share options and share based payment

"Share options" is a contract that gives the holder the right, but not the obligation, to subscribe the bank's shares at a fixed or determinable price for a specified period.

A share-based payment is a transaction in which the bank receives goods or services either as consideration for its equity instruments or by incurring liabilities for amounts based on the price of the bank's shares or other equity instruments of the bank.

The bank does not have any share options contract and share based payment transactions for the reporting period.

5.5 Contingent liabilities and commitment

Contingent liabilities: Where the Bank undertakes to make a payment on behalf of its customers for guarantees issued, such as for performance bonds or as irrevocable letters of credit as part of the Bank's transaction banking business for which an obligation to make a payment has not arisen at the reporting date, those are included in these financial statements as contingent liabilities.

Other contingent liabilities primarily include revocable letters of credit and bonds issued on behalf of customers to customs, for bids or offers.

Commitments: Where the Bank has confirmed its intention to provide funds to a customer or on behalf of a customer in the form of loans, overdrafts, future guarantees, whether cancellable or not, or letters of credit and the Bank has not made payments at the reporting date, those instruments are included in this financial statement as commitments.

The Bank seeks to comply with all applicable laws and regulations, but may be subject to regulatory actions and investigations, the outcome of which are generally difficult to predict and can be material to the bank.

In addition to these matters, the Bank may receive legal claims against it in the normal course of business. The Bank considers none of these claims as material. Where appropriate, the bank recognises a provision for liabilities when it is probable that an outflow of economic resources embodying economic benefits will be required and for which a reliable estimate can be made of the obligation(s).

Details relating to Contingent liabilities and commitment are depicted under Note 4.28.

5.6 Related Parties Disclosures

Parties are considered to be related if one party has the ability to control the other party or exercise significant influence over the other party in making financial or operational decisions and include major shareholders, subsidiary companies, associates, retirement funds, directors and key management personnel and their close family members.

The Bank has carried out transactions in the ordinary course of business on an arm's length basis at commercial rates with parties as per NAS 24- 'Related Party Disclosures', except for the transactions that Key Management Personnel (KMPs) have availed under schemes uniformly applicable to all staff at concessionary rates.

Parent and Ultimate Controlling Party:

The Bank does not have an identifiable parent of its own.

Transactions with Key Management Personnel (KMPs):

As per NAS-24; Related Party Disclosures, KMP are defined as those persons having authority and responsibility for planning, directing and controlling the activities of the entity.

Board of Directors and the members of top-level Management are considered as KMP of the Bank.

The remuneration of the directors and top-level managers, who are the key management personnel of the Bank, is set out below in aggregate for each of the categories specified in NAS-24 "Related Party Disclosures".

COMPENSATION TO BOARD OF DIRECTORS:	CURRENT YEAR	PREVIOUS YEAR
Meeting Fees Paid	6,006	5,418
Telephone/ Internet/ Newspaper Expenses Paid	959	684
	6,969	6,102

COMPENSATION TO CEO:	CURRENT YEAR	PREVIOUS YEAR
Short term employee benefits	31,231	32,712
Employee Bonus	3,534	6,454
Festival Allowance and payment against annual leave	4,667	4,567
Post-employment benefits	-	-
Other long-term benefits	-	-
Termination benefits	-	-
Share-based Payment	-	-
Total	39,432	43,733

COMPENSATION TO OTHER KMPS:	CURRENT YEAR	PREVIOUS YEAR
Short term employee benefits	31,992	38,715
Employee Bonus	3,617	4,213
Festival Allowance and payment against annual leave	4,459	2,288
Post-employment benefits	-	-
Other long-term benefits	-	-
Termination benefits	-	-
Share-based Payment	-	-
Total	40,069	45,217
Grand Total	79,500	88,950

Transaction with subsidiary M/s Prabhu Capital Ltd.

	CURRENT YEAR	PREVIOUS YEAR
Interest Expenses	988	4,145
Deposit Held	81,331	78,990
RTS Fees and Operational Support Expenses	2,099	1,512
Rent Income	-	-
Dividend Income	40,890	43,605

Transaction with subsidiary M/s Prabhu Stock Market Ltd.

	CURRENT YEAR	PREVIOUS YEAR
Deposit Held	6,949	7,706

Transaction with Smart Choice Technology Ltd.

	CURRENT YEAR	PREVIOUS YEAR
SCT Switch Charge (incl. annual subscription)	420.36	420.36
Card Issuance Charge	899.59	-
ATM card Transaction Expenses	-	27,186

5.7 Merger and acquisition

There is no merger and acquisition during the reporting period.

5.8 Additional disclosures of non-consolidated entities

The bank has neither any investment in any entities which requires consolidation as per applicable NFRS nor any investment in associates which needs to be pooled in the financial statement of the bank. Except for strategic investment in equity shares, the bank has no other equity investment.

5.9 Events after reporting date

Bank monitors and assesses events that may have potential impact to qualify as adjusting and / or non-adjusting events after the end of the reporting period based on NAS-10; "Events after reporting periods". All adjusting events are adjusted in the books with additional disclosures and non-adjusting material events are disclosed in the notes with possible financial impact, to the extent ascertainable.

Adjusting events after reporting period

The Bank has also availed the provision as provided by NRB directive that allows Banks to consider interest recovery made till Shrawan end 2081 while calculating amount to be transferred to regulatory reserve on account of interest income recognized on accrual basis but not realized till 31st Ashadh, 2081. Placement with NRB amounting AUD 950,000 on 15 July 2024 which was not accepted by NRB and identified on 17 July 2024 has been reversed on the financial statements. Additional provision as suggested by NRB after preliminary review has been adjusted on the financial statements.

Non-adjusting events after reporting period

There are no any non-adjusting events after reporting period.

5.10 Summary of Concentration of Exposure

PARTICULARS	LOANS AND ADVANCES	DEPOSITS AND BORROWINGS
Total Amount as on 16 July 2024	234,490,490	320,738,537
Core Capital (last quarter)	27,222,982	27,222,982
Highest Exposure to a Single Unit (including non-funded)	5,885,301	13,875,074
Concentration of exposure to a single unit (of Core Capital)	21.62%	
Concentration of deposit from a single unit (of Total Deposit)		4.44%

5.11 Weighted Average Interest Spread:

The weighted average interest spread rate is calculated considering interest income on loan and advances and interest expenses on deposits of Ashadh 2081.

PARTICULARS	RATE (%)	
	CURRENT YEAR	PREVIOUS YEAR
Average Rate of return from Loans & Advances	9.66	12.65
Average cost of Deposits	5.66	7.79
Net Interest Spread	3.97	4.86

5.12 Loan Write-off Details:

No loans have been written off during the FY 2080/81.

5.13 Written off Loan Recovered:

NPR 2,174,482 was recovered from written-off loan during the year. Details as follows:

NPR in '000'

SN.	RECOVERY AMOUNT (NPR)	RECOVERY DATE
1. Prakash Bhattarai	130,000	2024-06-07
2. Sunil Dhakal	215,530	2023-09-07
3. Rima Rana	172,457	2024-01-05
4. Shyam Krishna Khatri	15,69,645	2024-02-01
5. Sudip Bhai Lama	42,619	2024-05-16
6. Rudra B Khatri	44,231	2024-05-16
Total	2,174,482	

5.14 Classification of Loans and Advances and Provisioning

NPR in Million

PARTICULARS	LOANS & ADVANCES										CURRENT YEAR TOTAL	PREVIOUS YEAR
	DOMESTIC					BILLS PURCHASED/DISCOUNTED						
	DEPRIVED SECTOR											
	INSURED	UNINSURED	OTHER	FOREIGN	TOTAL	DOMESTIC	FOREIGN	TOTAL	FOREIGN	TOTAL		
1	2	3	4	5=1+2+3+4	6	7	8=6+7	9=5+8				
1. Performing Loan and Advances	1,977	10,284	210,052	480	222,793	114	-	114	222,907	230,037		
1.1 Pass Loan	1,938	10,186	177,816	480	190,419	114	-	114	190,533	207,987		
1.1.1 Pass Loan (other than Restructured/Rescheduled Covid Related)	1,938	10,186	177,816	480	190,419	114	-	114	190,533	207,987		
1.1.2 Pass Loan (Restructured/Rescheduled Covid Related)	-	-	-	-	-	-	-	-	-	-		
1.2 Watch List	39	98	32,237	-	32,374	-	-	-	32,374	22,049		
2. Non-Performing Loan and Advances	114	312	11,157	-	11,583	-	-	-	11,583	12,067		
2.1 Restructured / Rescheduled	-	-	-	-	-	-	-	-	-	4		
2.2 Sub-standard	27	42	2,078	-	2,147	-	-	-	2,147	4,535		
2.3 Doubtful	22	26	1,319	-	1,366	-	-	-	1,366	4,042		
2.4 Loss 65	244	7,760	-	8,070	-	-	8,070	-	3,487	-		
3. Total Loan and Advances (1+2)	2,091	10,596	221,209	480	234,376	114	-	114	234,490	242,104		
4. Total Loan Loss Provision	27	393	17,242	6	17,668	1	-	1	17,670	12,950		
4.1 Pass	6	122	4,736	6	4,870	1	-	1	4,872	2,768		
4.2 Watch List	0	5	3,386	-	3,391	-	-	-	3,391	1,102		
4.3 Restructured / Rescheduled	-	-	-	-	-	-	-	-	-	0		
4.3.1 Restructured / Rescheduled Covid Related	-	-	-	-	-	-	-	-	-	-		
4.3.2 Restructured / Rescheduled Others	-	-	-	-	-	-	-	-	-	0		
4.4 Sub-standard	2	10	556	-	568	-	-	-	568	1,134		
4.5 Doubtful	3	13	804	-	819	-	-	-	819	2,021		
4.6 Loss	16	243	7,760	-	8,019	-	-	-	8,019	3,487		
4.7 Additional	-	-	-	-	-	-	-	-	-	2,438		
4.8 SOL exceed	-	-	-	-	-	-	-	-	-	-		
4.9 PG & Third party collateral	-	-	-	-	-	-	-	-	-	-		
5. Total Provision Upto Previous Year	-	414	12,535	1	12,950	-	-	-	12,950	7,740		
5.1 Pass	155	2,612	1	2,768	-	-	2,768	-	2,972	-		
5.2 Watch List	-	5	1,098	-	1,102	-	-	-	1,102	1,648		
5.3 Restructured / Rescheduled	-	-	0	-	0	-	-	-	0	26		
5.3.1 Restructured / Rescheduled Covid Related	-	-	0	-	0	-	-	-	0	-		
5.3.2 Restructured / Rescheduled Others	-	-	0	-	0	-	-	-	0	26		
5.4 Sub-standard	-	12	1,121	-	1,134	-	-	-	1,134	301		
5.5 Doubtful	-	38	1,983	-	2,021	-	-	-	2,021	559		
5.6 Loss	204	3,283	-	3,487	-	-	3,487	-	2,233	-		
5.7 Additional	-	-	2,438	-	2,438	-	-	-	2,438	-		
5.8 SOL exceed	-	-	-	-	-	-	-	-	-	-		
5.9 PG & Third party collateral	-	-	-	-	-	-	-	-	-	-		
6. Provision Write Back of this Quarter	-	21	-	-	21	-	-	-	21	-		
7. Additional Provision for this Quarter	27	-	4,707	5	4,739	1	-	1	4,741	5,210		
8. Addition/Write back of Provision	27	(21)	4,707	5	4,718	1	-	1	4,719	5,210		
9. Total Loan Loss Provision (5-6+7)	27	392	17,242	6	17,668	1	-	1	17,669	12,950		
Net Loan (3-4)	2,064	10,203	203,967	474	216,708	113	-	113	216,821	229,154		

5.15 Disclosure regarding restructured, business continuity and subsidized loans:

PARTICULARS	AS OF ASHAD 2081	
	NO OF CUSTOMERS	NPR IN '000
Accrued Interest Received after Ashadh end 2081 till Shrawan end, 2081	3,267	816,440
Additional 0.3% Loan Loss Provision created on Pass Loan Portfolio	-	-
Extension of moratorium period of loan provided to Industry or Project under construction	-	-
Restructured/Rescheduled Loan with 5% Loan Loss Provision	1839	10,499,454

PARTICULARS	NO OF CUSTOMERS	NPR IN '000
Refinance Loan	-	-
Business Continuity Loan	1	950

PARTICULARS	NO OF CUSTOMERS	NPR IN '000
Subsidized Loan	5,064	2,389,943

5.16 Reclassification of comparative information has been done where necessary.

PRINCIPAL INDICATORS

Minimum 5 years Indicators

PARTICULARS	INDICATORS	FY	FY	FY	FY	FY
		2019/20	2020/21	2021/22	2022/23	2023/24
1. Net Profit/Gross Income	Percent	20.11	11.70	10.06	0.87	1.47
2. Earnings Per Share	NPR	11.58	13.54	14.97	1.19	2.17
3. Market Value Per Share	NPR	221	457	207	160	164
4. Price Earning Ratio	Ratio	19.09	30.13	13.83	134.42	75.44
5. Dividend (including bonus) on Share Capital	Percent	10.53	12.63	8.00	-	-
6. Cash Dividend on Share Capital	Percent	0.53	0.63	1.50	-	-
7. Interest Income/Loans and Advances	Percent	11.04	9.05	11.71	12.77	14.43
8. Staff Expenses/Total Operating Expenses	Percent	60.02	62.81	63.66	60.94	66.51
9. Interest Expenses/Total Deposits and Borrowings	Percent	5.31	4.62	6.32	6.84	6.55
10. Exchange Gain/Total Income	Percent	6.62	2.58	1.84	0.86	1.10
11. Staff Bonus/Total Staff Expenses	Percent	9.08	10.88	11.29	4.79	7.89
12. Net Profit /Loan and Advances	Percent	1.12	1.21	1.31	0.12	0.23
13. Net Profit /Total Assets	Ratio	0.71	0.80	0.82	0.08	0.14
14. Total Credit/Deposits	Percent	78.26	83.95	81.38	81.00	75.56%
15. Total Operating Expenses/Total Assets	Percent	2.15	1.85	1.82	1.55	1.85
16. Capital Adequacy (On Risk Weighted Assets)						
a. Core Capital	Percent	9.37	8.55	8.53	8.05	8.70
b. Supplementary Capital	Percent	1.81	4.53	4.33	3.82	3.67
c. Total Capital Fund	Percent	11.18	13.08	12.86	11.87	12.37
17. Liquidity (CRR)	Percent	11.20	4.26	3.67	3.66	4.76
18. Gross Non-Performing Credit/Total Credit	Ratio	3.15	1.68	1.86	4.98	4.94
19. Weighted Average Interest Rate Spread	Percent	3.57	3.65	4.32	4.86	3.97
20. Book Net Worth	NPR'000	15,387,770	17,111,273	19,147,750	31,352,196	32,639,713
21. Number of Shares	Number	103,155,066	113,470,573	127,087,042	235,424,898	235,424,898
22. Number of Staff	Number	2331	2424	2423	3439	3225
23. Return on Equity	Percent	7.76	10.06	9.93	0.89	1.57
24. Book Value Per share	NPR	149.17	150.80	150.67	133.17	138.64
25. CD Ratio	Ratio	67.11	73.30	78.35	80.39	74.66
26. Net Liquid Asset Ratio	Ratio	31.72	27.77	26.66	27.14	34.39
27. Base Rate (Average)	Percent	8.32	6.88	9.24	10.16	8.20

Capital Adequacy Table

At the month end of Ashadh, 2081

Amount in NPR

1.1 RISK WEIGHTED EXPOSURES	CURRENT YEAR	PREVIOUS YEAR
a. Risk Weighted Exposure for Credit Risk	265,363,144,177.11	271,155,195,628.63
b. Risk Weighted Exposure for Operational Risk	12,778,426,203.65	12,778,426,203.65
c. Risk Weighted Exposure for Market Risk	104,579,698.66	528,453,637.66
Total Risk Weighted Exposures (Before adjustments of Pillar II)	278,246,150,079.42	284,462,075,469.94
Adjustments under Pillar II		
SRP 6.4a (5) Adjustment as per SRP 6.4a (5)	-	-
SRP 6.4a (6) Adjustment as per SRP 6.4a (6)	-	-
SRP 6.4a (7) Adjustment as per SRP 6.4a (7)	4,794,382,388.81	4,794,338,700.00
SRP 6.4a (9) Adjustment as per SRP 6.4a (9)	11,129,846,003.18	11,378,483,018.80
SRP 6.4a (10) Adjustment as per SRP 6.4a (10)	-	-
Total Risk Weighted Exposures (After Bank's adjustments of Pillar II)	294,170,378,471.41	300,634,897,188.74

1.2 CAPITAL	CURRENT MONTH END	PREVIOUS MONTH END
(A) Tier 1 Capital [Core Capital (CET 1 + AT 1)]	25,594,784,793.71	26,866,352,657.63
Common Equity Tier 1 (CET 1)	25,594,784,793.71	26,866,352,657.63
a Paid up Equity Share Capital	23,542,489,832	23,542,489,832.22
b Equity Share Premium	-	-
c Proposed Bonus Equity Shares	-	-
d Statutory General Reserves	4,225,540,432	4,730,217,039.80
e Retained Earnings	(3,025,526,038)	-
f Unaudited current year cumulative profit/(loss)	-	(407,033,879.37)
g Capital Redemption Reserve	2,103,769,841	-
h Capital Adjustment Reserve	-	-
i Debenture Redemption Reserve	-	-
j Dividend Equalization Reserves	-	-
K Bargain Purchase Gain	-	-
l Other Free Reserve	-	-
m Less: Goodwill	-	-
n Less: Intangible Assets	99,786,193	103,617,255.02
o Less: Fictitious Assets	-	-
p Less: Investment in equity in licensed Financial Institutions	-	-
q Less: Investment in equity of institutions with financial interests	829,229,080.00	823,229,080.00
r Less: Investment in equity of institutions in excess of limits	60,536,500.00	60,536,500.00
s Less: Investments arising out of underwriting commitments	-	-
t Less: Reciprocal crossholdings	-	-
u Less: Purchase of land & building in excess of limit and unutilized	11,937,500	11,937,500.00
v Less: Cash Flow Hedge	-	-
w Less: Defined Benefits Pension Assets	-	-
x Less: Unrecognized Defined Benefit Pension Liabilities	-	-
y Less: Negative Balances of reserve accounts	-	-
z Less: Other Deductions	250,000,000	-
Adjustments under Pillar II		
SRP 6.4a(1) Less: Shortfall in Provision(6.4 a 1)	-	-
SRP 6.4a(2) Less: Loans and Facilities extended to related parties and restricted lending	-	-
Additional Tier 1 (AT 1)	-	-
a Perpetual Non Cumulative Preference Share Capital	-	-
b Perpetual Debt Instruments	-	-
c Stock Premium	-	-

(B) Supplementary Capital (Tier 2)	10,788,952,462.12	10,871,075,639
a Cumulative and/or Redeemable Preference Share		-
b Subordinated Term Debt	7,440,549,717	7,440,549,717.00
c Hybrid Capital Instruments		-
d Stock Premium		-
e General Loan Loss Provision	3,317,039,302	3,389,439,945.36
f Exchange Equalization Reserve	27,603,443	27,325,976.55
g Investment Adjustment Reserve	3,760,000	13,760,000.00
h Other Reserves		-
Total Capital Fund (Tier I and Tier II)	36,383,737,255.83	37,737,428,296.54

1.3 CAPITAL ADEQUACY RATIOS	CURRENT MONTH END	PREVIOUS MONTH END
Common Equity Tier 1 Capital to Total Risk Weighted Exposures (After Bank's adjustments of Pillar II)	8.70%	8.94%
Tier 1 Capital to Total Risk Weighted Exposures (After Bank's adjustments of Pillar II)	8.70%	8.94%
Tier 1 and Tier 2 Capital to Total Risk Weighted Exposures (After Bank's adjustments of Pillar II)	12.37%	12.55%

Risk Weighted Exposure for Credit Risk

At the month end of Ashadh, 2081

Amount in NPR

A. BALANCE SHEET EXPOSURES	BOOK VALUE		SPECIFIC PROVISION		ELIGIBLE CRM		NET VALUE		RISK WEIGHT		RISK WEIGHTED EXPOSURES	
	A	B	C	D=A-B-C	E	F=D*E						
Cash Balance	5,734,306,109.67	-	-	5,734,306,109.67	0%	-						
Balance With Nepal Rastra Bank	14,972,888,300.36	-	-	14,972,888,300.36	0%	-						
Gold	3,720,800.00	-	-	3,720,800.00	0%	-						
Investment in Nepalese Government Securities	59,146,053,438.91	-	-	59,146,053,438.91	0%	-						
All Claims on Government of Nepal	2,531,472,066.56	-	-	2,531,472,066.56	0%	-						
Investment in Nepal Rastra Bank securities	26,035,328,022.60	-	-	26,035,328,022.60	0%	-						
All claims on Nepal Rastra Bank	517,831,576.59	-	-	517,831,576.59	0%	-						
Claims on Foreign Government and Central Bank (ECA 0-1)	-	-	-	-	0%	-						
Claims on Foreign Government and Central Bank (ECA -2)	-	-	-	-	20%	-						
Claims on Foreign Government and Central Bank (ECA -3)	-	-	-	-	50%	-						
Claims on Foreign Government and Central Bank (ECA -4-6)	-	-	-	-	100%	-						
Claims on Foreign Government and Central Bank (ECA -7)	-	-	-	-	150%	-						
Claims On BIS, IMF, ECB, EC and MDBs recognized by the framework	-	-	-	-	0%	-						
Claims on Other Multilateral Development Banks	-	-	-	-	100%	-						
Claims on Domestic Public Sector Entities	-	-	-	-	100%	-						
Claims on Public Sector Entity (ECA 0-1)	-	-	-	-	100%	-						
Claims on Public Sector Entity (ECA 2)	-	-	-	-	50%	-						
Claims on Public Sector Entity (ECA 3-6)	-	-	-	-	100%	-						
Claims on Public Sector Entity (ECA 7)	-	-	-	-	150%	-						
Claims on domestic banks that meet capital adequacy requirements	13,027,516,155.13	-	-	13,027,516,155.13	20%	2,605,503,231.03						
Claims on domestic banks that do not meet capital adequacy requirements	-	-	-	-	100%	-						
Claims on foreign bank (ECA Rating 0-1)	923,311,079.73	-	-	923,311,079.73	20%	184,662,215.95						
Claims on foreign bank (ECA Rating 2)	11,287,531.23	-	-	11,287,531.23	50%	5,643,765.61						
Claims on foreign bank (ECA Rating 3-6)	-	-	-	-	100%	-						
Claims on foreign bank (ECA Rating 7)	-	-	-	-	150%	-						
Claims on foreign bank incorporated in SAARC region and China operating with a buffer of 1% above their respective regulatory capital requirement	997,137,257.26	-	-	997,137,257.26	20%	199,427,451.45						
*Claims on Domestic Corporates (Credit rating score equivalent to AAA)	-	-	-	-	50%	-						
*Claims on Domestic Corporates (Credit rating score equivalent to AA+ to AA-)	-	-	-	-	70%	-						
*Claims on Domestic Corporates (Credit rating score equivalent to A+ to A-)	-	-	-	-	80%	-						
*Claims on Domestic Corporates (Credit rating score equivalent to BBB+ & below)	-	-	-	-	100%	-						
*Claims on Domestic Corporates (Unrated)	144,421,270,441.70	-	149,874,844.74	144,271,395,596.96	100%	144,271,395,596.96						
Claims on Foreign Corporates (ECA 0-1)	-	-	-	-	20%	-						
Claims on Foreign Corporates (ECA 2)	-	-	-	-	50%	-						
Claims on Foreign Corporates (ECA 3-6)	-	-	-	-	100%	-						
Claims on Foreign Corporates (ECA 7)	-	-	-	-	150%	-						
Regulatory Retail Portfolio (Not Overdue)	28,439,685,712.39	-	1,489,861,567.58	26,949,824,144.81	75%	20,212,368,108.61						
Claims fulfilling all criterion of regularity retail except granularity	12,713,425,809.82	-	-	12,713,425,809.82	60%	7,628,055,485.89						
Claims not fully secured by residential properties	-	-	-	-	150%	-						
Claims secured by residential properties (Overdue)	733,983,779.85	192,843,831.31	-	541,149,948.54	100%	541,149,948.54						
Claims secured by Commercial real estate	3,974,457,628.02	-	-	3,974,457,628.02	100%	3,974,457,628.02						
Past due claims (except for claims secured by residential properties)	18,580,626,570.82	9,213,935,868.97	-	9,366,690,701.85	150%	14,050,036,062.78						
High Risk claims (0.409,535,554, 18)	-	626,970,105.05	9,782,565,449.13	150%	14,673,848,173.70							
Real Estate loans for land acquisition and development (Other than mentioned in Capital Adequacy framework 2015-point 3.3(i)(ix))	-	-	-	-	125%	-						
Lending against Shares (above Rs.5 Million)	2,753,440,676.36	-	-	2,753,440,676.36	125%	3,441,800,845.45						
Lending against securities (bonds)	-	-	-	-	100%	-						
Lending against Shares (upto Rs.5 Million)	404,441,198.66	-	-	404,441,198.66	100%	404,441,198.66						
Trust Receipt Loans for Trading Firms	1,766,307,399.61	-	-	1,766,307,399.61	120%	2,119,568,879.53						
*Real Estate loans for land acquisition and development (For institutions/projects registered/licensed and approved by Government of Nepal for land acquisition and development purposes)	-	-	-	-	100%	-						
Personal Hirepurchase/Personal Auto Loans	1,404,967,572.84	-	-	1,404,967,572.84	100%	1,404,967,572.84						
Investments in equity and other capital instruments of institutions listed in stock exchange	3,151,959,088.32	-	-	3,151,959,088.32	100%	3,151,959,088.32						
Investments in equity and other capital instruments of institutions not listed in the stock exchange	482,625,940.00	-	-	482,625,940.00	150%	723,936,910.00						
Staff loan secured by residential property	6,368,413,995.87	-	-	6,368,413,995.87	50%	3,184,206,997.94						
Interest Receivable/Claim on government securities	-	-	-	-	0%	-						
Cash in transit and other cash items in the process of collection	-	-	-	-	20%	-						
Other Assets (as per attachment)	21,883,924,675.70	10,860,086,356.03	-	11,023,838,319.67	100%	11,023,838,319.67						
TOTAL (A)	381,368,928,362.18	2,286,706,517.37	356,856,355,808.49	235,601,289,470.93								

B. OFF BALANCE SHEET EXPOSURES	BOOK VALUE		SPECIFIC PROVISION		ELIGIBLE CRM		NET VALUE		RISK WEIGHT		RISK WEIGHTED EXPOSURES	
	A	B	C	D=A-B-C	E	F=D*E						
Revocable Commitments	-	-	-	-	-	-	-	-	-	0%	-	-
Bills Under Collection	1,406,733,776.53	-	-	1,406,733,776.53	-	-	1,406,733,776.53	-	-	0%	-	-
Forward Exchange Contract Liabilities	261,463,382.52	-	-	261,463,382.52	-	-	261,463,382.52	-	-	10%	26,146,338.25	-
LC Commitments With Original Maturity Upto 6 months domestic counterparty	15,142,330,365.64	-	-	15,142,330,365.64	485,364,379.79	-	14,656,965,985.85	-	-	20%	2,931,393,197.17	-
Foreign counterparty(ECA Rating 0-1)	-	-	-	-	-	-	-	-	-	20%	-	-
Foreign counterparty(ECA Rating 2)	-	-	-	-	-	-	-	-	-	50%	-	-
Foreign counterparty(ECA Rating 3-6)	-	-	-	-	-	-	-	-	-	100%	-	-
Foreign counterparty(ECA Rating 7)	-	-	-	-	-	-	-	-	-	150%	-	-
LC Commitments With Original Maturity Over 6 months domestic counterparty	-	-	-	-	-	-	-	-	-	50%	-	-
Foreign counterparty(ECA Rating 0-1)	-	-	-	-	-	-	-	-	-	20%	-	-
Foreign counterparty(ECA Rating 2)	-	-	-	-	-	-	-	-	-	50%	-	-
Foreign counterparty(ECA Rating 3-6)	-	-	-	-	-	-	-	-	-	100%	-	-
Foreign counterparty(ECA Rating 7)	-	-	-	-	-	-	-	-	-	150%	-	-
Bid Bond, Performance Bond and Counter guarantee domestic counterparty	28,768,608,488.92	-	-	28,768,608,488.92	1,129,719,887.33	-	27,638,888,601.59	-	-	40%	11,055,555,524.64	-
Foreign counterparty(ECA Rating 0-1)	-	-	-	-	-	-	-	-	-	20%	-	-
Foreign counterparty(ECA Rating 2)	-	-	-	-	-	-	-	-	-	50%	-	-
Foreign counterparty(ECA Rating 3-6)	-	-	-	-	-	-	-	-	-	100%	-	-
Foreign counterparty(ECA Rating 7)	-	-	-	-	-	-	-	-	-	150%	-	-
Underwriting commitments	-	-	-	-	-	-	-	-	-	50%	-	-
Lending of Bank's Securities or Posting of Securities as collateral	-	-	-	-	-	-	-	-	-	100%	-	-
Repurchase Agreements, Assets sale with recourse	-	-	-	-	-	-	-	-	-	100%	-	-
Advance Payment Guarantee	9,034,540,592.55	-	-	9,034,540,592.55	66,149,730.00	-	8,968,390,862.55	-	-	100%	8,968,390,862.55	-
Financial Guarantee	-	-	-	-	-	-	-	-	-	100%	-	-
Acceptances and Endorsements	6,473,592,950.30	-	-	6,473,592,950.30	329,835,750.00	-	6,143,757,200.30	-	-	100%	6,143,757,200.30	-
Unpaid portion of Party paid shares and Securities	-	-	-	-	-	-	-	-	-	100%	-	-
Irrevocable Credit commitments (short term)	3,912,205,854.59	-	-	3,912,205,854.59	-	-	3,912,205,854.59	-	-	20%	782,441,170.92	-
Irrevocable Credit commitments (long term)	3,506,380,824.69	-	-	3,506,380,824.69	-	-	3,506,380,824.69	-	-	50%	1,654,190,412.35	-
* Claims on foreign bank incorporated in SAARC region operating with a buffer of 1% above their respective regulatory capital requirement*	-	-	-	-	-	-	-	-	-	20%	-	-
Other Contingent Liabilities	-	-	-	-	-	-	-	-	-	100%	-	-
Unpaid Guarantees Claims	-	-	-	-	-	-	-	-	-	200%	-	-
TOTAL (B)	68,307,856,245.74	-	-	68,307,856,245.74	2,011,069,547.12	-	66,296,786,698.62	-	-	200%	31,561,874,706.18	-
Total RWE for credit Risk Before Adjustment (A)+(B)	449,697,784,627.92	20,266,866,056.31	4,277,776,064.49	425,153,142,507.12	4,277,776,064.49	425,153,142,507.12	425,153,142,507.12	425,153,142,507.12	425,153,142,507.12	200%	285,363,144,177.11	-
Adjustments under Pillar II	-	-	-	-	-	-	-	-	-	-	-	-
SRP 6.4a(i) - Add 10% of the loans & facilities in excess of Single Obligor Limits to RWE	-	-	-	-	-	-	-	-	-	-	-	-
SRP 6.4a(i) - Add 1% of the contract (sale) value in case of the sale of credit with recourse to RWE	-	-	-	-	-	-	-	-	-	-	-	-
Total RWE for Credit Risk after Bank's adjustments under Pillar II	449,697,784,627.92	20,266,866,056.31	4,277,776,064.49	425,153,142,507.12	4,277,776,064.49	425,153,142,507.12	425,153,142,507.12	425,153,142,507.12	425,153,142,507.12	200%	285,363,144,177.11	-

Risk Weighted Exposure for Operational Risk

At the month end of Ashadh, 2081

Amount in NPR

S.N.	PARTICULARS	FISCAL YEAR		
		2077/078	2078/079	2079/080
1.	Net Interest Income	5,022,197,116.06	6,180,289,091.32	10,257,916,549.75
2.	Commission and Discount Income	1,141,645,473.20	1,376,883,667.72	1,678,823,862.10
3.	Other Operating Income	289,453,672.90	223,924,257.82	214,561,632.38
4.	Exchange Fluctuation Income	567,229,103.39	249,466,833.08	281,258,914.56
5.	Addition/Deduction in Interest Suspense during the period	(133,224,031.01)	11,613,842.24	753,309,197.45
6.	Gross income (a)	6,887,301,334.53	8,042,177,692.18	13,185,870,156.24
7.	Alfa (b)	15%	15%	15%
8.	Fixed Percentage of Gross Income [c=(a×b)]	1,033,095,200.18	1,206,326,653.83	1,977,880,523.44
9.	Capital Requirement for operational risk (d)(average of c)	1,405,767,459.15		
10.	Risk Weight (reciprocal of capital requirement of 11%) in times (e)	9.09		
11.	Equivalent Risk Weight Exposure [f=(d×e)]	12,778,426,203.65		

SRP 6.4a (8) Adjustments under Pillar II (If Gross Income for the last three years is negative)

1.	Total Credit and Investment (net of Specific Provision) of releted month	-
2.	Capital Requirement for Operational Risk (5% of net credit and investment)	-
3.	Risk Weight (reciprocal of capital requirement of 11%) in times	9.09
4.	Equivalent Risk Weight Exposure (g)	-
5.	Equivalent Risk Weight Exposure [h=f+g]	12,778,426,203.65

Risk Weighted Exposure for Market Risk

At the month end of Ashadh, 2081

Amount in NPR

S.NO.	CURRENCY	OPEN POSITION (FCY)	EXCHANGE RATE	OPEN POSITION (NPR)	RELEVANT OPEN POSITION
1.	INR	(52,798,723.67)	1.60	(84,477,958)	84,477,958
2.	USD	(470,534.67)	133.65	(62,886,959)	62,886,959
3.	GBP	(17,702.41)	173.36	(3,068,889)	3,068,889
4.	EUR	(103,252.02)	145.57	(15,030,397)	15,030,397
5.	THB	(64,432.52)	3.69	(237,756)	237,756
6.	CHF	(7,059.82)	149.20	(1,053,326)	1,053,326
7.	AUD	(83,418.34)	90.52	(7,551,028)	7,551,028
8.	CAD	(28,305.60)	97.90	(2,771,118)	2,771,118
9.	SGD	(21,209.03)	99.59	(2,112,208)	2,112,208
10.	JPY	(1,329,940.29)	0.85	(1,130,449)	1,130,449
11.	HKD	(84,467.66)	17.12	(1,446,086)	1,446,086
12.	DKK	(45,008.76)	19.51	(878,121)	878,121
13.	SEK	(13,691.48)	12.67	(173,471)	173,471
14.	SAR	(120,653.39)	35.63	(4,298,880)	4,298,880
15.	QAR	(583,039.12)	36.66	(21,374,214)	21,374,214
16.	AED	(193,709.65)	36.39	(7,049,094)	7,049,094
17.	MYR	(201,601.95)	28.61	(5,767,832)	5,767,832
18.	KRW	(4,490,359.00)	0.10	(449,036)	449,036
19.	CNY	(277,215.79)	18.41	(5,103,543)	5,103,543
20.	KWD	(6,461.03)	437.75	(2,828,314)	2,828,314
21.	BHD	(1,155.49)	354.54	(409,668)	409,668
22.				-	-
23.				-	-
(a) Total Open Position				(230,098,347)	230,098,347
(b) Fixed Percentage					5%
(c) Capital Charge for Market Risk (=a*b)					11,504,917
(d) Risk Weight (reciprocal of capital requirement of 11%) in times					9.09
(e) Equivalent Risk Weight Exposure (=c*d)					104,579,699

Prabhu Bank Ltd. Comparison between Unaudited and Audited Statement of Financial Position As on 4th Quarter ended of FY 2080/81

ASSETS	UNAUDITED	AUDITED	VARIANCE	VARIANCE %	REASON FOR VARIANCE
Cash and cash equivalent	7,463,571	8,089,835	626,264	8.39%	Reclassification
Due from Nepal Rastra Bank	15,371,127	15,285,132	(85,995)	-0.56%	Reclassification
Placement with Bank and Financial Institutions	886,398	346,130	(540,269)	-60.95%	Reclassification
Derivative Financial Instruments	261,463	261,463	-	0.00%	
Other Trading Assets	202,231	202,231	-	0.00%	
Loan and advances to B/FIs	8,813,262	8,660,301	(152,961)	-1.74%	Loan Loss Provision Adjustment
Loan and advances to Customers	225,190,159	221,045,599	(4,144,560)	-1.84%	Loan Loss Provision and other Adjustment
Investment Securities	93,293,375	93,329,981	36,606	0.04%	Reclassification & Revaluation of Investment through OCI
Current Tax Assets	-	-	-	0.00%	
Investment in Subsidiaries	795,729	795,729	-	0.00%	
Investment in Associates	27,500	-	(27,500)	-100.00%	Reclassification to Investment Securities
Investment Property	783,046	789,752	6,706	0.86%	Adjustment
Property & Equipment	4,545,050	4,603,367	58,317	1.28%	ROU Assets
Goodwill and Intangible Assets	323,272	323,272	-	0.00%	
Deferred Tax Assets	406,603	324,463	(82,140)	-20.20%	Recalculation
Other Assets	7,061,458	7,061,458	-	0.00%	
Total Assets	365,424,245	361,118,713	(4,305,532)	-1.18%	
Liabilities					
Due to Bank and Financial Institutions	7,216,236	7,216,236	-	0.00%	
Due to Nepal Rastra Bank	950	950	-	0.00%	
Derivative Financial Instruments	259,963	259,963	-	0.00%	
Deposit from customer	305,012,852	305,012,852	-	0.00%	
Borrowings	668,250	668,250	-	0.00%	
Current Tax Liabilities	2,803	60,163	57,360	2046.17%	Due to change in Profit and Income Tax
Provisions	105,679	105,679	-	0.00%	
Deferred Tax Liabilities	-	-	-	0.00%	
Other Liabilities	7,880,208	7,314,658	(565,550)	-7.18%	Change in Employee Bonus Provision and other adjustment after year end
Debt Securities Issued	7,840,248	7,840,248	-	0.00%	
Subordinated Liabilities	-	-	-	0.00%	
Total Liabilities	328,987,190	328,479,001	(508,190)	-0.15%	
Equity					
Share Capital	23,542,490	23,542,490	-	0.00%	
Share Premium	-	-	-	0.00%	
Retained Earnings	1,223,441	(3,025,526)	(4,248,967)	-347.30%	Change in Profit and Regulatory Reserve
Reserves	11,671,124	12,117,640	446,516	3.83%	Change in Profit
Total Equity Attributable to equity holders	36,437,055	32,639,713	(3,797,342)	-10.42%	
Non-controlling interest					
Total Equity	36,437,055	32,639,713	(3,797,342)	-10.42%	
Total Liabilities and equity	365,424,245	361,118,713	(4,305,532)	-10.58%	

Prabhu Bank Ltd.
Comparison between Unaudited and Audited Statement of Profit or Loss
 For the 4th Quarter ended of FY 2080/81

	UNAUDITED	AUDITED	VARIANCE	VARIANCE %	REASON FOR VARIANCE
Interest income	32,033,839	31,899,378	(134,461)	-0.42%	Interest suspended as per interest recognition guideline
Interest Expenses	(20,011,285)	(20,008,484)	2,800	-0.01%	Interest Exp. On Lease Liability adjusted
Net Interest income	12,022,554	11,890,894	(131,660)	-1.10%	
Fees and commission income	2,009,143	2,009,143	-	0.00%	
Fees and commission expenses	(98,641)	(98,641)	-	0.00%	
Net Fees and commission income	1,910,503	1,910,503	-	0.00%	
Net Interest, fee and commission income	13,933,057	13,801,397	(131,660)	-0.94%	
Net trading income	384,547	384,547	-	0.00%	
Other operating income	352,535	352,535	-	0.00%	
Total operating income	14,670,140	14,538,479	(131,660)	-0.90%	
Impairment (charge)/reversal for loans and other losses	(556,811)	(4,719,871)	(4,163,060)	747.66%	Additional provision as per Auditor/NRB
Net operating income	14,113,329	9,818,608	(4,294,721)	-30.43%	
Operating expense					
Personnel expenses	(4,769,760)	(4,435,455)	334,305	-7.01%	Due to change in DBO obligations as per Actuary's report and Employee Bonus
Other operating expense	(1,563,061)	(1,564,297)	(1,235)	0.08%	Reclassification and adjustment after year end
Depreciation & Amortisation	(725,463)	(668,797)	56,666	-7.81%	Adjustment of Depreciation on RoUA as per NFRS 16
Operating profit	7,055,045	3,150,060	(3,904,985)	-55.35%	
Non operating income	2,393	2,174	(219)	-9.13%	Reclassification
Non operating expenses	(3,002)	(2,784)	219	-7.28%	Reclassification
Profit before income tax	7,054,436	3,149,450	(3,904,985)	-55.36%	
Income tax expense					
Current tax	(2,411,426)	(2,468,786)	(57,360)	2.38%	Change in profit
deferred tax	(162,200)	(169,809)	(7,609)	4.69%	Change in profit
Profit/(loss) for the period	4,480,810	510,856	(3,969,954)	-88.60%	

INDEPENDENT AUDITOR'S REPORT
To the Shareholder of Prabhu Capital Limited

Report on the Audit of the Financial Statements

Opinion

We have audited the financial statements of Prabhu Capital Limited, which comprise the statement of financial position as at 31 Ashad, 2081, and the statement of profit or loss, the statement of Other Comprehensive Income, statement of changes in equity and statement of cash flows for the year then ended, and notes to the financial statements, including a summary of significant accounting policies.

In our opinion, the accompanying financial statements present fairly, in all material respects, the financial position of the Company as at 31 Ashad, 2081, and its financial performance and its cash flows for the year then ended in accordance with Nepal Financial Reporting Standard (NFRS).

Basis of Opinion

We conducted our audit in accordance with Nepal Standard on Auditing (NSAs). Our responsibilities under those standards are further described in the *Auditor's Responsibilities for the Audit of the Audit of the Financial Statements* section of our report. We are independent of the Company in accordance with the ICAN's *Handbook of Code of Ethics for Professional Accountants* together with the ethical requirements that are relevant to our audit of the financial statements in Nepal, and we have fulfilled our other ethical responsibilities in accordance with these requirements and the ICAN's *Handbook of Code of Ethics for Professional Accountants*. We believe that the audit evidence we have obtained is sufficient and appropriate to provide a basis for our opinion.

Key Audit Matters

Key Audit Matters are those matters that, in our professional judgement, were of most significance in our audit of Financial Statements of current period. These matters were addressed in the context of our audit of the Financial Statement as a whole, and in forming our opinion thereon, and we do not provide a separate opinion on these matters.

We have determined the matters described below to be the key audit matters to be communicated in our report.

S.N.	Key Audit Matters	Auditor's Response
a)	<p>Investment Valuation and Impairment Investment of the company comprises of quoted and unquoted ordinary shares of various companies, government bonds, fixed deposits in various banks and financial institutions, debentures. The valuation of the aforementioned securities has been done in compliance with NFRS 9. The investment in the equity share, government bonds, fixed deposits, debenture and preference shares have been valued at Fair Value through Profit or Loss Account (FVTPL), Fair Value through other Comprehensive Income (FVTOCI) or Amortized Cost. The valuation of the investment requires special attention and further in view of the significance of the amount of the investment in the financial statement the same has been considered as Key Audit Matters in our</p>	<p>We tested the design implementation and operating effectiveness of key controls over valuation process of investments.</p> <p>Test of details for actively traded equity shares are performed by us to determine the correctness of valuation of shares and recognition of profit/loss on transaction.</p>



[Handwritten Signature]

	audit.	
b)	<p>Revenue Recognition</p> <p>Revenue comprises of Income from Merchant Banking Activities, Income from Mutual Fund Operations, Interest Income, Other Income and Net gain/(loss) on financial investment-FVTPL. Company's most significant revenue stream is Net Gain/(loss) on financial investment-FVTPL. Revenue from the sale of goods is recognized in the income statement when the significant risks and rewards of ownership have been transferred to the buyer. This normally means when a product has been delivered to the customer in accordance with agreed delivery terms. Revenue from the sale of services is recognized when the service is rendered to the customer.</p> <p>The risk for revenue being recognized in an incorrect period presents a key audit matter due to the financial significance and nature of net sales in the financial statements.</p>	<p>Our audit procedures included following procedures:</p> <ul style="list-style-type: none"> ➤ Evaluation of internal control activities over revenue recognition and testing of key controls. ➤ Analysis of significant sales contracts to verify correct NFRS accounting treatment. ➤ Testing timeliness of revenue recognition by comparing individual sales transactions to delivery documents and by checking significant credit notes issued after year-end. ➤ Analysis of revenue transactions using computer-aided audit and data analysis techniques. ➤ Testing of accounts receivables by requesting confirmations from the company's customers and by reconciling cash payments received after the year end against the account receivable balances at the year end.

Other Information

Management is responsible for other information. The other information comprises the information included in the Annual Report and Report of Board of Directors, but not includes the financial statements and our auditor's report thereon.

Our opinion on the financial statements does not cover the other information and we do not express any form of assurance conclusion thereon.

Responsibilities of Management and Those Charged with Governance for the Financial Statements

Management is responsible for the preparation and fair presentation of the financial statements in accordance with Nepal Financial Reporting Standards, and for such internal control as management determines is necessary to enable the preparation of financial statements that are free from material misstatement, whether due to fraud or error.

In preparing the financial statements, management is responsible for assessing the Company's ability to continue as going concern, disclosing, as applicable, matters related to going concern and using the going concern basis of accounting unless management either intends to liquidate the Company or to cease operations, or has no realistic alternative but to do so.

Those charged with governance are responsible for overseeing the Company's financial reporting process.

Auditor's Responsibilities for the Audit of the Financial Statements

Our objectives are to obtain reasonable assurance about whether the financial statements as a whole are free from material misstatement, whether due to fraud or error, and to issue an auditor's report that includes our opinion. Reasonable assurance is a high level of assurance but is not a guarantee that an audit is conducted in accordance with NSAs will always detect a material misstatement when it exists. Misstatements can arise from fraud or error and are considered material if, individually or in



the aggregate, they could reasonably be expected to influence the economic decisions of users taken on the basis of these financial statements.


As a part of an audit in accordance with NSAs, we exercise professional judgement and maintain professional skepticism throughout the audit. We also:

- Identify and access the risks of material misstatement of financial statements, whether due to fraud or error, design and perform audit procedures responsive to those risks, and obtain audit evidence that is sufficient and appropriate to provide a basis for our opinion. The risk of not detecting a material misstatement resulting from fraud is higher than for one resulting from error, as fraud may involve collusion, forgery, intentional omissions, misrepresentations, or the override of internal control.
- Obtain an understanding of internal control relevant to the audit in order to design audit procedures that are appropriate in the circumstances, but not for the purpose of expressing an opinion on the effectiveness of the Company's internal control.
- Evaluate the appropriateness of accounting policies used and the reasonableness of accounting estimates and related disclosures made by management.
- Conclude on the appropriateness of the management's use of the going concern basis of accounting and, based on the audit evidence obtained, whether a material uncertainty exists related to events or conditions that may cast significant doubt on the company's ability to continue as a going concern. If we conclude that a material uncertainty exists, we are required to draw attention in our auditor's report to the related disclosures in the financial statements or, if such disclosures are inadequate, to modify our opinion. Our conclusions are based on the audit evidence obtained up to the date of our auditor's report. However, future events or conditions may cause the company to cease to continue as a going concern; and
- Evaluate the overall presentation, structure and content of the financial statements, including the disclosures, and whether the financial statements represent the underlying transactions and events in a manner that achieves fair presentation.

Report on Other Legal and Regulatory Requirements

We have determined to communicate following matters in accordance with the requirements of Securities Act 2063, Company's Act 2063 and other regulatory requirements:

- a) We have obtained all the information and explanations, which, to the best of our knowledge and belief, were necessary for the purpose of our audit;
- b) The financial statements which include statement of financial position as at Ashad 31, 2081, the statement of profit or loss, statement of other comprehensive income, statement of cash flows, statement of changes in equity for the year then ended, a summary of significant accounting policies and notes to the financial statements are in agreement with the books of accounts maintained by the company and proper books of account as required by the law have been kept.
- c) We did not come across cases of accounting related fraud and the cases where the board of directors or any director or any office bearer of the company has acted contrary to the provisions of law or caused loss or damage to the company or committed any misappropriation of its funds.
- d) We did not come across any fraudulent cases causing fundamental effect relating to accounts of the Company.


CA. Shyam Karki
Shyam Karki & Co.,
Chartered Accountants



Place: Kathmandu
Date: 2081.07.04
UDIN: 241022CA001244EPK

Prabhu Capital Limited
Statement of Financial Position
As on Ashad 2081

Amount in NPR

	NOTE	ASHAD 2081	ASHAD 2080
Assets			
Cash and Cash Equivalents	4.1	113,109,003	68,389,181
Financial Investments - FVT PL	4.2	618,069,626	462,669,303
Financial Investments - FVT OCI	4.3	312,727,295	276,261,100
Financial Investments - Amortized Cost	4.4	112,500,000	630,000,000
Other Financial Assets	4.5	523,727,872	395,556,794
Other Assets	4.6	1,788,135	6,167,128
Property & Equipment	4.7	47,335,910	57,487,694
Intangible Assets	4.8	29,272,578	29,634,186
Current Tax Assets	4.9	13,264,161	15,290,066
Deferred Tax Assets	4.10	2,220,812	20,442,086
Total Assets		1,774,015,392	1,961,897,538
Liabilities			
Due to Public	4.11	373,766,299	382,186,440
Other Financial Liabilities	4.12	77,278,514	273,746,995
Current Tax Liabilities	4.9	-	-
Deferred Tax Liabilities	4.10	-	-
Other Provisions	4.13	16,727,646	14,767,259
Total Liabilities		467,772,459	670,700,694
Equity			
Share Capital	4.14	1,200,000,000	1,200,000,000
Share Premium		-	-
Reserves & Surplus	4.15	106,242,932	91,196,844
Total Equity		1,306,242,932	1,291,196,844
Total Liabilities and Equity		1,774,015,392	1,961,897,538

As per our report of even date,

LP Bhanu Sharma
Chairman

Bhupindra Khattri
Director

Rabindra Dhakal
Director

Tribhuban Dhar Tuladhar
Director

Dr. Bharat Singh Thapa
Independent Director

Naresh Jung Thapa
Independent Director

Bashana Bajracharya
Independent Director

Anesh Shrestha
Chief Financial Officer

Aasis Gauchan
Chief Executive Officer

Date: 20 Oct. 2024
Place: Kathmandu

CA Shyam Karki
Shyam Karki & Co.,
Chartered Accountants

Prabhu Capital Limited
Statement of Profit or Loss
For the year Shrawan 2080 to Ashad 2081

Amount in NPR

	NOTE	ASHAD 2081	ASHAD 2080
Income			
Income from Merchant Banking Activities	4.16	72,648,075	72,498,035
Income from Mutual Fund	4.17	40,413,545	27,362,530
Income from SIF		-	-
Interest Income	4.18	55,352,710	46,690,625
Other Income	4.19	14,008,369	39,461,128
Net gain/(loss) on Investments- FVTPL	4.20	57,503,431	59,346,869
Total Income		239,926,130	245,359,187
Expenses			
HR Expenses	4.21	(53,735,804)	(47,081,947)
Interest Expenses	4.22	(7,388,632)	(6,980,361)
Depreciation on Property and Equipment	4.23	(9,385,857)	(9,411,140)
Amortization on Intangible Assets	4.23	(1,517,709)	(1,309,866)
Operational Expenses	4.24	(18,413,602)	(35,065,376)
Administrative Expenses	4.25	(19,007,787)	(27,462,115)
Total Expenses		(109,449,390)	(127,310,806)
Profit Before Tax from Continuing Operations		130,476,740	118,048,382
Income Tax (Expense)/ Income	4.26	(39,384,454)	(27,910,474)
Net Profit For the Year		91,092,286	90,137,908

Prabhu Capital Limited
Statement of other Comprehensive Income
For the year Shrawan 2080 to Ashad 2081

Amount in NPR

	ASHAD 2081	ASHAD 2080
Profit for the year	91,092,286	90,137,908
Gain/(Loss) on remeasurement of Financial Assets		
Actuarial Gain/(loss) on Defined Benefit Plan	(366,568)	1,017,680
Other Comprehensive Income /(Loss) before tax	(366,568)	1,017,680
Income tax income /(expense) on OCI items	109,970	(305,304)
Other Comprehensive Income /(Loss) net of tax	(256,598)	712,376
Total Comprehensive Income for the year	90,835,688	90,850,284

As per our report of even date,

LP Bhanu Sharma
Chairman

Bhupindra Khattri
Director

Rabindra Dhakal
Director

Tribhuban Dhar Tuladhar
Director

Dr. Bharat Singh Thapa
Independent Director

Naresh Jung Thapa
Independent Director

Bashana Bajracharya
Independent Director

Anesh Shrestha
Chief Financial Officer

Aasis Gauchan
Chief Executive Officer

Date: 20 Oct. 2024
Place: Kathmandu

CA Shyam Karki
Shyam Karki & Co.,
Chartered Accountants

Prabhu Capital Statement of Changes in Equity

For the year Shrawan 2080 to Ashad 2081

Amount in NPR

	SHARE CAPITAL	RETAINED EARNINGS	GENERAL RESERVE	OTHER RESERVES	CSR RESERVE	TOTAL SHAREHOLDERS' FUNDS
Balance as at 32 Ashad 2079	1,000,000,000	92,439,676	-	(2,093,116)	-	1,090,346,560
Issue of Share Capital	200,000,000	-	-	-	-	200,000,000
Dividend Declared & Paid	-	(90,000,000)	-	-	-	(90,000,000)
CSR Reserve Created	-	(901,379)	-	-	901,379	-
CSR Expenses Done During The Year	-	901,379	-	-	(901,379)	-
Transfer to General Reserve	-	(9,013,791)	9,013,791	-	-	-
Net profit for the year	-	90,137,908	-	1,017,680	-	91,155,588
Tax Component on OCI item	-	-	-	(305,304)	-	(305,304)
Transfers during the year	-	-	-	-	-	-
Balance as at 31 Ashad 2080	1,200,000,000	83,563,793	9,013,791	(1,380,740)	-	1,291,196,844
Issue of Share Capital	-	-	-	-	-	-
Dividend Declared & Paid	-	(75,789,600)	-	-	-	(75,789,600)
CSR Reserve Created	-	(910,923)	-	-	910,923	-
CSR Expenses Done During The Year	-	522,957	-	-	(522,957)	-
Transfer to General Reserve	-	(9,109,229)	9,109,229	-	-	-
Net profit for the year	-	91,092,286	-	(366,568)	-	90,725,718
Tax Component on OCI item	-	-	-	109,970	-	109,970
Transfers during the year	-	-	-	-	-	-
Balance as at 31 Ashad 2081	1,200,000,000	89,369,285	18,123,019	(1,637,337)	387,966	1,306,242,932

As per our report of even date,

LP Bhanu Sharma
Chairman

Bhupindra Khattri
Director

Rabindra Dhakal
Director

CA Shyam Karki
Shyam Karki & Co.,
Chartered Accountants

Tribhuban Dhar Tuladhar
Director

Dr. Bharat Singh Thapa
Independent Director

Naresh Jung Thapa
Independent Director

Bashana Bajracharya
Independent Director

Anesh Shrestha
Chief Financial Officer

Aasis Gauchan
Chief Executive Officer

Date: 20 Oct. 2024
Place: Kathmandu

Prabhu Capital Limited
Statement of Cash Flows
For the year Shrawan 2080 to Ashad 2081

Amount in NPR

	ASHAD 2081	ASHAD 2080
(a) Cash Flow from Operating Activities	(205,475,094)	208,449,874
1. Cash Received from Income	210,811,691	204,719,018
1.1 Income from Merchant Banking Operation	72,648,075	72,498,035
1.2 Income from Mutual Fund Operation	40,413,545	27,362,530
1.3 Interest Income	55,352,710	46,690,625
1.4 Other Income	42,397,361	58,167,827
2. Cash Payment	(99,665,050)	(96,526,704)
2.1 Personnel Expenses	(39,604,956)	(32,947,780)
2.2 Operational Expenses	(18,413,602)	(35,065,376)
2.3 Administrative Expenses	(19,007,787)	(27,462,115)
2.4 Interest Expenses	(1,585,496)	(1,051,433)
2.5 Income Tax (Expense)/Income	(21,053,210)	-
Cash Flow before changes in Working Capital	111,146,641	108,192,314
(Increase)/Decrease in Current Assets	(290,443,424)	(154,681,336)
1. (Increase)/Decrease in Financial Investments- FVT PL	(126,407,912)	229,860,320
2. (Increase)/Decrease in Financial Investments - FVT OCI	(36,466,195)	(50,000,000)
3. (Increase)/Decrease in Other Financial Assets	(133,974,214)	(317,180,410)
4. (Increase)/Decrease in Other Assets	6,404,897	(17,361,246)
Increase/(Decrease) in Current Liabilities	(26,178,311)	254,938,896
1. Increase/(Decrease) in Public Dues	(8,420,141)	292,206,032
2. Increase/(Decrease) in Other Financial Liabilities	(5,221,142)	15,108,828
3. Increase/(Decrease) in Other Tax Liabilities	-	(51,498,679)
4. Increase/(Decrease) in Other Provision	(12,537,029)	(877,285)
(b) Cash Flow from Investment Activities	517,231,855	(504,616,634)
1. (Increase)/Decrease in HTM Investment	517,500,000	(502,500,000)
2. Purchase of Fixed Assets	(1,494,626)	(2,116,634)
3. Proceeds from sale of Fixed Assets	1,226,480	-
(c) Cash Flow from Financing Activities	(267,036,939)	76,252,325
1. Increase/(Decrease) in Share Capital	-	-
2. Share Premium	-	-
3. Payment of Dividend	(75,789,600)	(90,000,000)
4. Borrowing	(191,247,339)	166,252,325
(d) Net increase/(decrease) in cash and cash equivalents	44,719,822	(219,914,435)
(e) Cash and cash equivalents at the beginning of the year	68,389,181	268,434,308
(f) Cash and Cash Equivalents from CCML		19,869,308
(g) Cash and cash equivalents at the end of the year	113,109,003	68,389,181

As per our report of even date,

LP Bhanu Sharma
Chairman

Bhupindra Khattri
Director

Rabindra Dhakal
Director

Tribhuban Dhar Tuladhar
Director

Dr. Bharat Singh Thapa
Independent Director

Naresh Jung Thapa
Independent Director

Bashana Bajracharya
Independent Director

Anesh Shrestha
Chief Financial Officer

Aasis Gauchan
Chief Executive Officer

Date: 20 Oct. 2024
Place: Kathmandu

CA Shyam Karki
Shyam Karki & Co.,
Chartered Accountants

**Independent Auditors' Report
to the Members' of
Prabhu Stock Market Limited**

Opinion

We have audited the accompanying financial statements of M/s Prabhu Stock Market Limited, which comprise Statement of Financial Position as at Ashad 31, 2081 (July 15, 2024), Statement of Profit or Loss, Statement of Cash Flows and Statement of Changes in Equity, for the year then ended, and the Significant Accounting Policies and explanatory information dealt with by this report.

In our opinion, the accompanying financial statements read together with Significant Accounting Policies and Notes to the Accounts, present fairly, in all material respects, the financial position of the Company as on Ashad 31, 2081 (July 15, 2024), its financial performance and its cash flows for the year then ended in accordance with Nepal Accounting Standards.

Basis for Opinion

We conducted our audit in accordance with Nepal Standards on Auditing (NSAs). Our responsibilities under those Standards are further described in the Auditors' Responsibilities for the Audit of the Financial Statements section of our report. We are independent of the Entity in accordance with the ICAN's Handbook of Code of Ethics for Professional Accountants together with the ethical requirements that are relevant to our audit of the financial statements, and we have fulfilled our other ethical responsibilities in accordance with these requirements and the ICAN's Handbook of Code of Ethics for Professional Accountants. We believe that the audit evidence we have obtained is sufficient and appropriate to provide a basis for our opinion.

Responsibilities of Management and those charged with Governance for the Financial Statements

Management is responsible for the preparation and fair presentation of these financial statements in accordance with Generally Accepted Accounting Principles, and for such internal control as management determines is necessary to enable the preparation of financial statements that are free from material misstatement, whether due to fraud or error.

In preparing the financial statements, management is responsible for assessing the Company's ability to continue as a going concern, disclosing, as applicable, matters related to going concern and using the going concern basis of accounting unless management either intends to liquidate the Company or to cease operations, or has no realistic alternative but to do so.

Those charged with governance are responsible for overseeing the Company's financial reporting process.

Auditors' Responsibility for the Audit of the Financial Statements

Our objectives are to obtain reasonable assurance about whether the financial statements as a whole are free from material misstatement, whether due to fraud or error, and to issue an auditors' report that includes our opinion. Reasonable assurance is a high level of assurance, but is not a guarantee that an audit conducted in accordance with NSAs will always detect a material misstatement when it exists. Misstatements can arise from fraud or error and are considered material if, individually or in the aggregate, they could reasonably be expected to influence the economic decision of users taken on the basis of these financial statements.



As part of an audit in accordance with NSAs, we exercise professional judgment and maintain professional skepticism throughout the audit. We also:

- Identify and assess the risks of material misstatement of the financial statements, whether due to fraud or error, design and perform audit procedures responsive to those risks, and obtain audit evidence that is sufficient and appropriate to provide a basis for our opinion. The risk of not detecting a material misstatement resulting from fraud is higher than for one resulting from error, as fraud may involve collusion, forgery, intentional omissions, misrepresentations, or the override of internal control.
- Obtain an understanding of internal control relevant to the audit in order to design audit procedures that are appropriate in the circumstances, but not for the purpose of expressing an opinion on the effectiveness of the Company's internal control.
- Evaluate the appropriateness of accounting policies used and the reasonableness of accounting estimates and related disclosures made by Management.
- Conclude on the appropriateness of Management's use of the going concern basis of accounting and, based on the audit evidence obtained, whether a material uncertainty exists related to events or conditions that may cast significant doubt on the Company's ability to continue as a going concern. If we conclude that a material uncertainty exists, we are required to draw attention in our auditors' report to the related disclosures in the financial statements or, if such disclosures are inadequate, to modify our opinion. Our conclusions are based on the audit evidence obtained up to the date of our auditors' report. However, future events or conditions may cause the Company to cease to continue as a going concern.

We communicate with those charged with governance regarding, among other matters, the planned scope and timing of the audit and significant audit findings, including any significant deficiencies in internal control that we identify during our audit.

Report on Other Legal and Regulatory Requirements

On the basis of our examination, we would like to further report that:

- i. We have obtained information and explanations, which, to the best of our knowledge and belief, were necessary for the purposes of our audit;
- ii. In our opinion, proper books of account as required by law have been kept by the Company so far as appears from our examination of such books;
- iii. In our opinion, the Statement of Financial Position, Statement of Profit or Loss, Statement of Cash Flows and Statement of Changes in Equity with Explanatory Notes dealt with by this report are in compliance with the provisions of the Company Act, 2063 and are in agreement with the books of account maintained by the company;
- iv. In our opinion, so far as appeared from our examination of the books, the business of the Company has been conducted satisfactorily; and
- v. To the best of our information and according to the explanations given to us and from our examination of the books of accounts of the Company necessary for the purposes of the audit, we have not come across cases where the Board of Directors or any employees of the Company have acted contrary to legal provisions relating to accounts, or committed any misappropriation or caused loss or damage to the company or committed any accounting frauds in the company.

Kathmandu
Date: October 6, 2024


CA. Dipesh Aryal
Partner
For: B.K. Agrawal & Co.
Chartered Accountants
UDIN: 241009CA00845amUBT

Prabhu Stock Market Limited
Statement of Financial Position
As on Ashad 31, 2081 (July 15, 2024)

Amount in NPR

PARTICULARS	SCHEDULES	AS ON	
		ASHAD 31, 2081 (JULY 15, 2024)(NRS)	ASHAD 31, 2080 (JULY 16, 2023)(NRS)
Assets:			
Non Current Assets:			
Fixed Assets:			
Gross Block	1	11,391,211.13	-
Less: Accumulated Depreciation		740,369.95	-
Net Block		10,650,841.18	-
ROU Asset	1A	41,504,946.40	-
Investments	2	190,000,000.00	187,000,000.00
Deferred Tax Asset		674,569.53	-
Total Non-Current Assets		242,830,357.11	187,000,000.00
Current Assets:			
Financial Assets:			
Sundry Debtors	3	1,003,437.28	-
Cash & Bank Balances	4	9,922,752.65	44,070,322.60
Advances & Deposits	5	21,483,381.00	-
Non-Financial Assets:			
Income Tax Assets		2,420,687.04	4,475,045.99
Total Current Assets		34,830,257.97	48,545,368.59
Total Assets		277,660,615.08	235,545,368.59
Equity & Liabilities:			
Equity:			
Shareholders' Fund:			
Share Capital	6	200,000,000.00	200,000,000.00
Reserves & Surplus:			
Retained Earnings	7	30,470,947.18	30,273,238.59
General Reserve		21,967.62	-
Total Equity		230,492,914.80	230,273,238.59
Liabilities:			
Non Current Liabilities			
Lease Liability-Non Current		42,082,874.46	-
Current Liabilities:			
Trade, Other Payable and Provision	8	2,981,108.79	5,272,130.00
Lease Liability-Current Portion		2,103,717.03	-
Deferred Tax Liability		-	-
Total Liabilities		47,167,700.28	5,272,130.00
Total Equity & Liabilities		277,660,615.08	235,545,368.59
Significant Accounting Policies & Notes to the Accounts	15		

For & on behalf of the Board

As per our attached report of even date

Chief Executive Officer

Chairman

CA. Dipesh Aryal

Partner

Director

Director

B.K. Agrawal & Co.

Chartered Accountants

Date: 06 Oct. 2024

Place: Kathmandu

Prabhu Stock Market Limited
Statement of Profit or Loss
For the year ended Ashad 31, 2081 (July 15, 2024)

Amount in NPR

PARTICULARS	SCHEDULES	AS ON	
		ASHAD 31, 2081 (JULY 15, 2024)(NRS)	ASHAD 31, 2080 (JULY 15, 2024)(NRS)
Revenue from Operations:			
Income from Services	9	7,258.22	-
Other Income	10	15,893,066.89	19,033,642.49
Total Revenue		15,900,325.11	19,033,642.49
Less: Expenditure			
Cost of Service	11	3,380,495.21	34,183.50
Administrative Expenses	12	2,980,535.98	1,731,843.00
Finance Costs on Lease Liabilities		3,829,984.38	
Depreciation and Amortization	13	5,352,030.66	-
Total Expenditure		15,543,046.23	1,766,026.50
Profit/(Loss) before tax for the year		357,278.88	17,267,615.99
Less:			
Income Tax		817,613.00	5,226,930.00
Deferred Tax		(674,569.53)	-
Net Profit / (Loss) after Tax		214,235.41	12,040,685.99
Other Comprehensive Income/ (Loss)		-	-
Balance carried over to Reserves & Surplus		214,235.41	12,040,685.99
Significant Accounting Policies & Notes to the Accounts	15		

Prabhu Stock Market Limited
Statement Of Changes In Equity
For the year ended Ashad 31, 2081 (July 15, 2024)

Amount in NPR

PARTICULARS	SHARE CAPITAL	SHARE PREMIUM	PROFIT OR LOSS ACCOUNT	OTHER RESERVES	NET WORTH
Opening Balance	200,000,000.00	-	30,273,238.59	-	230,273,238.59
Prior Period Items	-	-	-	-	-
Change in Accounting Policies	-	-	-	-	-
Restated Balance as at Ashad 31, 2080	200,000,000.00	-	30,273,238.59	-	230,273,238.59
Surplus on revaluation of Properties	-	-	-	-	-
Net profit for the period (After Tax)	-	-	219,676.21	-	219,676.21
Transfer to Other Reserve & Surplus	-	21,967.62	(21,967.62)	-	-
Dividend Distribution	-	-	-	-	-
Issued & Paid Up Share Capital	-	-	-	-	-
Balance as at Ashad 31, 2081	200,000,000.00	21,967.62	30,470,947.18	-	230,492,914.80

* General Reserve created as per Directives issued by SEBON.

For & on behalf of the Board

As per our attached report of even date

Chief Executive Officer

Chairman

CA. Dipesh Aryal

Partner

Director

Director

B.K. Agrawal & Co.

Chartered Accountants

Date: 06 Oct. 2024

Place: Kathmandu

Prabhu Stock Market Limited Statement of Cash Flows

For the year ended Ashad 31, 2081 (July 15, 2024)

Amount in NPR

PARTICULARS	SCHEDULES	AS ON	
		ASHAD 31, 2081 (JULY 15, 2024)(NRS)	ASHAD 31, 2080 (JULY 16, 2023)(NRS)
A. Cash Flow From Operating Activities:			
Net Profit/(Loss) for the Year		357,278.88	17,267,615.99
Adjustment for :			
Add: Provision for Tax		-	-
Add: Depreciation and Amotrization		5,352,030.66	-
Add: Finance Cost		3,829,984.38	-
Cash Flow before changes in Working Capital		9,539,293.92	17,267,615.99
Changes in Working Capital:			
Decrease/(Increase) in Sundry Debtors		(1,003,437.28)	-
Decrease/(Increase) in Advances & Deposits		(21,483,381.00)	-
Sundry Creditors & Other Payables		2,123,736.59	11,300.00
Net Cash Flow From Operation		(10,823,787.77)	17,278,915.99
Less: Tax paid		(3,172,571.05)	(5,364,047.33)
Net Cash Flow From Operating Activities		(13,996,358.82)	11,914,868.66
B. Cash Flow From Investing Activities:			
Fixed Assets Purchase		(11,391,211.13)	-
Purchase of Investments		(3,000,000.00)	(72,500,000.00)
Net Cash Flow From Investing Activities		(14,391,211.13)	(72,500,000.00)
C. Cash Flow From Financing Activities;			
Payment of lease rentals		(5,760,000.00)	-
Increase/(Decrease) in Capital		-	100,000,000.00
Net Cash Flow From Financing Activities		(5,760,000.00)	100,000,000.00
Total Cash Flow from All Activities (A+B+C)		(34,147,569.95)	39,414,868.66
Opening Cash & Bank Balances		44,070,322.60	4,655,453.94
Closing Cash & Bank Balances		9,922,752.65	44,070,322.60

For & on behalf of the Board

As per our attached report of even date

Chief Executive Officer

Chairman

CA. Dipesh Aryal

Partner

Director

Director

B.K. Agrawal & Co.

Chartered Accountants

Date: 06 Oct. 2024

Place: Kathmandu



दरवारमार्ग, काठमाडौं।
फोन नं.: ५३२२३२०
Site: www.nrb.org.np
Email: bsd@nrb.org.np

नेपाल राष्ट्र बैंक बैंक सुपरिवेक्षण विभाग

प.सं: बै.सु.वि./अफसाइट/एजिएम/१७/२०८१-८२
च.नं. ११९

मिति : २०८१/०९/०७

प्रभु बैंक लिमिटेड,
बबरमहल, काठमाडौं।

विषय: वित्तीय विवरण प्रकाशन सम्बन्धमा।

महाशय,

त्यस बैंकबाट पेश गरिएका वित्तीय विवरण तथा अन्य कागजातका आधारमा यस बैंकद्वारा जारी गरिएको एकीकृत निर्देशन नं.४/०८० को बुँदा नं.१(भक) मा भएको व्यवस्था बमोजिम आ.व. २०८०/८१ को वार्षिक हिसाब वार्षिक साधारण सभामा स्वीकृतिको लागि पेश गर्ने प्रयोजनार्थ देहायका निर्देशन सहित सार्वजनिक गर्न सहमति प्रदान गरिएको व्यहोरा निर्णयानुसार जानकारी गराउँदछु।

१. लेखापरीक्षण प्रतिवेदनमा उल्लेख गरिएका कैफियतहरू पूर्ण रूपले सुधार गरी कार्यान्वयन गर्न, पुनः दोहोरिन नदिन आवश्यक व्यवस्था मिलाउनुहुन।
२. यस बैंकबाट जारी एकीकृत निर्देशन २०८० को निर्देशन नं २ तथा स्थलगत निरीक्षण प्रतिवेदनमा दिइएका निर्देशन बमोजिम अनिवार्य रूपमा कर्जा तोकिए अनुसार वर्गीकरण गरी नियमानुसार कर्जा नोक्सानी व्यवस्था गर्नु गराउनुहुन।
३. यस बैंकले स्थलगत तथा गैर स्थलगत निरीक्षण प्रतिवेदन माफत दिएका निर्देशन तथा तर्हबाट यस बैंकसमक्ष गरिएका प्रतिवद्धता पूर्ण रूपमा पालना गरी तोकिए बमोजिम नै हुने गरी कार्यान्वयन गर्नु गराउनुहुन।

उपरोक्त निर्देशनहरूलाई त्यस बैंकको वार्षिक प्रतिवेदनको छुट्टै पानामा प्रकाशित गर्नु हुन।

भवदीय,


(रबोना भट्ट)

सहायक निर्देशक

बोधार्थ

१. नेपाल राष्ट्र बैंक, बैंक तथा वित्तीय संस्था नियमन विभाग।
२. बैंक सुपरिवेक्षण विभाग, प्रतिवेदन कार्यान्वयन इकाई, प्रभु बैंक लिमिटेड।

वार्षिक वित्तीय विवरण प्रकाशनको स्वीकृति प्रदान गर्ने क्रममा नेपाल राष्ट्र बैंकबाट प्राप्त निर्देशनहरू प्रति बैंकको प्रतिक्रिया:

१. निर्देशन बमोजिम लेखापरिक्षण प्रतिवेदनमा उल्लेख गरिएका कौफियतहरू क्रमशः सुधार गर्दै लगिने तथा त्यस्ता कौफियतहरू दोहोरिन नदिन आवश्यक व्यवस्था मिलाइने छ ।
२. निर्देशन बमोजिम गरिने छ ।
३. निर्देशन बमोजिम गरिने छ ।

शाखा कार्यालय सम्बन्धी विवरण

कोशी प्रदेश अन्तरगतका शाखा कार्यालयहरू

विराटनगर	०२१-४४०३५७	उर्लाबारी	०२१-५४१४१६
दमक	०२३-५७१७७६/७७	कालबजार	०२५-५४१००५२
वित्तमोड	०२३-५९०२४४	रौतामाई	९७०१०१३०१७
धरान	०२५ ५३८४०१	गोल्छाचोक	०२१-५२२०१७
इटहरी	०२५-५८३१२५	दिक्तेल	०३६-४२०६४६
पथरी	०२१-५५५८४२/४३	कटारी	०३५-४५०३६२
बेलबारी	०२१-५४६४१४	सल्लेरी	०३८-५२०४३३
काकरभित्ता	०२३-५६६८८१/५६६९७८	ओखलढुङ्गा	०३७-५२०६४९
भोजपुर	०२९-४२०७६४	लामिडाँडा	०१-६२२७३८०
इनरुवा	०२५-५५६१९९१/९९२	ग्रामथान	०२१-४०२०७८
इलाम	०२७-५२०५१२	हलेसी	०३६-४१००८९
फिदिम	०२४-५२३११४	रङ्गेली	०२१-५८०३५२/५३
हतुवागढी	०२९-४१२०८५	भुमका	०२५-५६२७०२/०३/०४
तिनपैनी	०२१-५२२६९५	चतारा	०२५-५५००२६, ०२५-५५००१२
सन्दकपुर	९७४२६९२८९८	प्याउली	०१-६२२७३८३
खाँदबारी	०२९-५६००७९	चिचिला	०१-६२२७४८६
गाइघाट	०३५-४२०९९७	मिक्वाखोला	९८६२१२९७३
फुङ्लिङ	०२४-४६०९९०	धनकुटा	०२१-५३५५००
चन्द्रगढी	०२३-४५५६०४	दुर्गापुर	९८५२०२४०७९

मधेश प्रदेश अन्तरगतका शाखा कार्यालयहरू

वीरगञ्ज	०५१-५३०५०२	बरियापट्टी	०२७-६९१२२२
जनकपुर	०४१-५२७३५१/५२८१०२	मुखियापट्टी	०४१-६९३६८६
सिराहा	०३३-५२०७८०	परोह	०७९-६२००२५
कलैया	०५३-५५१८९१	मलङ्गवा	०४६-५२१७४५
मिर्चैया	०३३-५५०७२९	बयलबास	०४६-५७५२४५
जलेश्वर	०४४-५२०८७५/७६	बरहथवा	०४६-५४०४२६
लहान	०३३-५६१७०८/७१०	लिङ्गरोड, वीरगञ्ज	०५१-५३३७०४
राजविराज	०३१-५२३४१८	मिल्स परिया, जनकपुर	०४१-५२५०६८
हरिवन	०४६-५३०६२७	गरुडा	०५५-५६५०४५
निजघढ	०५३-५४०२२५/२२६	महेन्द्रनगर	०९९-५२०२७७
गौर	०५५-५२१००३	गौशाला, महोत्तरी	०४४-५५६०७५
सिमरा	०५३-५२०७४२	गोडैटा	९७०१०१३०५८
वर्दिवास	०४४-५५०७००	बिरेन्द्रबजार	०४१-४२७००१/०२
चन्द्रनिगाहपुर	०५५-५४०८१५	लालबन्दी	०४६-५९००७२
एकदारा	०४४-६९२१३८	नयाँरोड	०४६-५३०३००/३५४

बागमती प्रदेश अन्तरगतका शाखा कार्यालयहरू

मुख्य शाखा	०१-४७८८५००	हातिगौडा	०१-४३७३५३१
ललितपुर	०१-५५३३६५४	कपन	०१-४८२२५०९
सुकेधारा	०१-४६५०१५१	पुतलीसडक	०१-४२६२९५०
नारायणगढ	०५६-५३३५२६	कमलादी	०१-४२३३१५१
दोलखा	०४९-४२१८४७	पाटन	०१-५००५२६२
बनेपा	०११-६६०९४६	सानेपा	०१-५५४४६३९
कोटेश्वर	०१-४४९८७६७	टेकु	०१-४२५०८०६
सिनामंगल	०१-४४९९८९६	कोटेश्वर	०१-४६००८९३
टाँडी	०५६-५६३००६	बाह्रबिसे	०११-४८९२५८
भक्तपुर	०१-६६१९३८९	पाँचखाल	०११-४९९१६६
खिचापोखरी	०१-४१५७५०९	चाबहिल	०१-४५६८०३१/४५८४७८८
जोरपाटी	०१-४९१४९१५	डल्लु	०१-४२७७९५७
मैसेपाटी	०१-५५९२७८७	धापासी	०१-५१५९१६१
मंगलबजार	०१-५५२९६०४	सिन्धुली	०४७-५२०७२०
कालिमाटी	०१-५३८५४५७	गुर्जुधारा	०१-४३१३२७५
ठमेल	०१-४२५८७६६	गोठार	०१-४९९०६७२
कलंकी	०१-५२१८२०९	स्याफ्रुबेसी	०१०-५४१०८०
गोँडवु	०१-४३८९००६	मन्थली	०४८-५४०२३५
महाराजगञ्ज	०१-४३७३४४२	मनमैजु	०१-४०२७३३९
घादिङ	०१०-५२१००८	टंगाल	०१-४४२१२७७
स्वयम्भू	०१-५२४७२४३	ज्ञानेश्वर	०१-४५२५३७७/४५२५२७७
सौराहा	०५६-५८०४४३	थानकोट	०१-४३१३२२८
सातदोबाटो	०१-५१५२२७१	कीर्तिपुर	०१-४३३३१९०
कौशलटार	०१-६६३१३३९	बालकोट	०१-६६३६१३०
बानेश्वर	०१-४४९०३६०	साँखु	०१-४४५०९६२
शंखमुल	०१-५२४२२७७/५२४२७३८	ढुंगेधारा	०१-४८८१५४०/०१-४८८१५४१
भरतपुर	०५६-५३२५२२	पर्सा	०५६-५८३३०५/०६/०८
रामपुर	०५६-५९२५०५	बलरुखु	०१-५१८७०९८
महादेववेशी	०१०-४१५०२२	इमाडोल	०१-५२०२३३५/३६
कान्तिपथ	०१-४२५४५८०	चापागाउँ	०१-५२६५६९३
बौद्ध	०१-४९१६४३३	आरुघाट	०६४-४१०२०२
ठिमी	०१-५०९३१२२	धर्मस्थली	०१-४०२५८८१/८८६
बाडेगाँउ	०१-५५६०४५४	टिमुरे	०१-०५४३११६
कुमारीपाटी	०१-५४३५१५८ / ०१-५४४७८४१	कुरिन्टार	०६५-४१०१२०/२१
हेटौडा	०५७-५२६८६२	गौशाला	०१-५९१३७८२ / ०१-५९१३८८१
सिनामंगल	०१-४४६९८८५/८६	लाडटाङ	०१-६९२४०३०
नयाँ बानेश्वर	०१-४७९३९९७/९८	महादेवफाँट	९८५११६१८५१
गजुरी	०१०-४०२०८८	मित्रपार्क	०१-५९११९४२/४३
घार्के	०१०-४१४०४४	लायन्सचोक	०५६-५९५४७०/५९५२३०
गडौली	०५६-४०५०९७	लामपाटी	०१-४२८२४४१
बेनीघाट	०१०-४१६०६१	बेलचोक	०५६-४९०४६०/६१
लैनचौर	०१-४४४२३६४	धुलिखेल	०११-४९०७२८
बागदरबार	०१-५३३३४०५/५३३३५०५	पनौति	०११-४४०५२६
ज्वाको	०१-५२०४११४/११५	दुधौली	०४७-४१२०८५
बझर	०१०-५६१८३६	सिँगाटी	०४९-४१०००७/०९

जिरी	०४९-४०००९९	सातदोबाटो	५५४६२२५
नाला	०११-४१११४४	खुरकोट	०१-६२२७३८१
दामन	०५७-६९२३१७	मोलढोका	०१-५१८६६५०, ०१-५१८६६५२
मनहरी	०५७-४१४०२२	खरिबोट	०१-४८१३०३७
मन्डारा	०५६-५५०१०३	नरेफाँट	०१-५१४९४८४
साँगा	०११-६६०७९५	सुकुलढोका	०१-६६१२६०९/६६१३३४३
चौघडा	०५७-५३०२७४	टोखा	०१-५११०४१८
बज्रबाराही	०१-६२२७४८०	बालाजु	०१-५९०७३४०/३४१/३४२
नालडुम	०१६-६८०२०१	गौरीघाट	०१-४११४९४४
पतिहानी	०५६-४०१०६०	बहाखाबजार	०१-६६३२४६७
दोलालघाट	०११-४९८०९१	भिमसेनगोला	०१-४४९७५५३
हातिसुँडे	०५७-४१९५२८/५२९	माकलबारी	०१-५१३४२६४/६५
पदमपुर	०५६-४१३१०९	असन	०१-५९१३८१२
भिमफेदी	०५७-४१००७१	चौभार	०१-५९१३२३८
मण्डिखटार	०१४-३७९५८३	बौद्ध	०१-४५६५८९३/४५६९५२५

गण्डकी प्रदेश अन्तरगतका शाखा कार्यालयहरू

बजार	०६१-५३२९१४
दमौली	०६५-५६४८०३/०४
पोखरा	०६१-५२३२९४
बुर्तिबाङ	०६८-४१००७३
बाजुलुङ	०६८-५२२६३०
कावासोती	०७८-५४१०३२
जोमसोम	०६९-४४०००५
दर्बाङ	०६८-६९०७७१
बेनी	०६९-५२१०५२
गोरखा	०६४-४२१४०६
मुक्तिनाथ	०६९-४४०००५
गल्कोट	०६८-४१२०१०/११/१२
वालिङ	०६३-४४०७०८
बिरौटा	०६१-४६७२३३
बेसीसहर	०६६-५२१०३२
आँबुसैरेनी	०६५-५४०४६६
कुस्मा	०६७-४२१२९३
अमरसिंह चोक	०६१-४३२५१६
दुलेगौडा	०६५-४१४३५२
मनाङ	०६६-४४०१६७
माछापुछे	०६१-६२०८०७
बडिगाड	०६८-६२००५६
निसिखोला	०६८-६२००८१
बरेङ	९७०१०१३१७५
तमानखोला	०६८-६२०२४७
बिहादी	९७०१०१३१७७
मंगला	०६८-६२००१२

लोधेकर दामोदर कृण्ड	९७०१०१३१६२
धौलागिरी	०६८-६२००९७
अन्नपूर्ण	०६८-६२००६२
लोमान्थाङ	०६८-६२००१७
बारपाक	०६४-६२००५३
नासोङ	०६१-६२०६२२
रघुगंगा	०६८-६२००८८
ताराखोला	०६८-६२००१३
थासाङ	०६८-६२०२२८
पालुङटार	०६४-४०००५०
दिमुवा	०६७-४१००४०
बिरेठाँटी	०६१-६२०१३४
अर्घुचोक	५६२००८/००९
हरिचोक	०६१-५४१२५१३
बान्महापाटन	०६१-५३१९८१/५३५७२२
डुम्रे	०६५-५८०४९१/९२
छेपेटार	०६४-४३००११
कागबेनी	०६९-५९०००३
प्रगातिनगर	०७८-५७५१४७/४८
बारादी	९८४६२७५६०९
पोखरा	०६१-५२१०८६
चोरमारा	०७८-४१००१०
भिमद	०६५-५७२४४८
तालचोक	०६१-५६१८८०
काठेखोला	०१-६२२७४८३
लेते	९७०१०१३१९०
नयाँ गाँउ	०६१-५९१६७५

ठ्याङ्गलुङ्ग	०२३-५६६८८१	बुबाङ	९८४७५७२३७४
निसि	९७६५२११८३१	मिमिाथे	९८५७६२२१५४
खरबाङ	९८५११३५९३२		

लुम्बिनी प्रदेश अन्तरगतका शाखा कार्यालयहरू

बुटवल	०७१-५४३४२८	रुकुम	०८८-४१३०५४
नेपालगञ्ज	०८१-५२७६०१	शान्तिपुर	०७९-४२००२५/२६
मनिग्राम	०७१-५६२३७५	बिजयनगर	९८५७०३९७२७
गुलरिया	०८४-४२११७१/७२	लमही	०८२-५४०८८१
गैरहवा	०७१-५२७३२३	चन्द्रौटा	०७६-५४०५६०
खैरेनी	०७१-५७७५३३	तौलिहवा	०७६-५६०७३७/३८
पाल्पा	०७५-५२२७३१	घाकदही	४११०८१/८२
अमरपथ	०७१-५४११७१	लिवाङ	०८६-४४०३११
तुलसीपुर	०८२-५२१६२८	अमुवा	०७१-५०११०१/१०२
घोराही	०८२-५६३१८६	मभगावा	०७१-४०१०३०
बर्दघाट	०७८-५८०७६०	बेलाठारी	०७८-४१९०८१
गोपीगञ्ज	०७८-४०००१५	बाँसगाढी	०८४-४००१८३
परासी	०७८-५२००७७	भुमिकास्थान	९७०१०१३२२१
सन्धिखर्क	०७७-४२०२९१	छत्रकोट	०१-६२२७४८१
कोहलपुर	०८१-५४२०३८	मालारानी	०१-६२२७४८५
तमघास	०७९-५२०५५२	जितपुर	०७६-५५०३५७
लुम्बिनी	०७१-५८०२९४	मुर्गिया	०७१-४४०४६६
रानीबास	०७९-४१००५७	बिजुवार	९७०१०१३२०३

कर्णाली प्रदेश अन्तरगतका शाखा कार्यालयहरू

दैलेख	०८९-४२०५७०/५७१	श्रीनगर	०८८-४००२१४/२१५
सुर्खेत	०८३-५२४३२६	आठबिसकोट	९७०१०१३२३०
भगवतीमाई	९७०१०१३२२५	छिनखेत	९७०१०१३२३२
गुराँस	०८१-६९४४४३	भुल्लेटा	९७०१०१३२३३
खार्पुनाथ	१८३-६६०१०१	मान्मा	९८४८८६०२९४
से-फोक्सुण्डो	९८४१२०७८६८	गामगाढी	९८६०१६७९१६
जुम्ला	०८७-५२०७०५	जाजरकोट	९८५८०४१२११

सुदूरपश्चिम प्रदेश अन्तरगतका शाखा कार्यालयहरू

महेन्द्रनगर	०४४-५५६०७५	पुनर्बास	०९९-४२००३९
धनगढी	०९१-४१६२७०/७१	मार्तडी	०९७-५४१२७४
अछाम	९८४३१५२२८४	सती	०८१-६९४९८४
बौनिया	०९१-४०४१२३	मल्लेख	०१-६२२७४९९
नवदुर्गा	९७०१०१३२३६	चौरपाटी	०१-६२२७४८७
अत्तरिया	०९१-५५०९३२	बडिकेदार	०१-६२२६५४८
टीकापुर	०९१-५६०६७५	लठिक	०९१-५९०३६५/६६
भलारी	०९९-५४०२९४	देहिमान्डु	०९५-५९०२९४
साफेबगर	०९७-६२५२३२	चैनपुर	९८५८७५२४३६

एक्स्टेन्सन काउन्टर सम्बन्धी विवरण

कोशी प्रदेश अन्तरगतका एक्स्टेन्सन काउन्टरहरू

सिडिओ कार्यालय, विराटनगर एक्स्टेन्सन काउन्टर	९८०४३६७५५९	दमक मालपोत काउन्टर केन्द्रीय प्रविधि व्यामपस, धरान	९८४२५७१७२४ ९८४२३४६३२८
कोशी अस्पताल बिराटनगर	९८४२२४१८५६	उदयपुर मालपोत कार्यालय	९८४२८४५२४९
महेन्द्र मोरङ आदर्श बहुमुखी क्याम्पस काउन्टर	९८४२२५२८९२	इलाम मालपोत कार्यालय	९८०८४९०१९४
पूर्वाञ्चल क्याम्पस अस्पताल एक्स्टेन्सन काउन्टर	९८४२६७२९३०	इलाम DAO कार्यालय	९८६१४७७९२१
चन्द्रगढी एक्स्टेन्सन काउन्टर (सिडिओ)	९८६७५६४७२०	सुनसरी कस्टम काउन्टर	९८०७३९९५८८
मद्रपुर भन्सार	९८६२६५७६४६	विराटनगर यातायात एक्स्टेन्सन काउन्टर	९८४२३३३४९३
IRD दमक	९८१६९०६१९५/ ९८६२६७५५५१	उर्लाबारी एक्स्टेन्सन काउन्टर एमबिएम क्याम्पस	९८४२१७२०४७
		रङ्गेली एलआरओ मालपोत एक्स्टेन्सन काउन्टर	९८२७०२८९३१

मधेश प्रदेश अन्तरगतका एक्स्टेन्सन काउन्टरहरू

बर्दिबास मालपोत कार्यालय	९८४७२७७९७९	जनकपुर एक्स्टेन्सन काउन्टर	९८४४११२१६९
DAO काउन्टर पर्सा	९८१२२१२२६३	थाडी भन्सार	९८१०३९५७४७
अमलेशगञ्ज काउन्टर	९८०२०७२९००	सर्लाही मलङ्गवा भन्सार	९८४४१२२५७२
गरुडा मालपोत कार्यालय	९८४५३७४२७५	राजबिराज मालपोत काउन्टर	९८६२९६५६०८
गौर कस्टम काउन्टर	९८६६९५३१२१	राजबिराज भन्सार तिलाठी	९८१६२८४९०५
मौलापुर मालपोत कार्यालय	९८४७२८८८७६	मदारा कस्टम सिराहा	९८०४०४०५२६/ ९८६२८४०४१९
जलेश्वर भन्सार	९८४४०५६८९५	सिराहा एक्स्टेन्सन काउन्टर (DAO)	९८२५७३६९१६
जलेश्वर मालपोत कार्यालय	९८२३७२८८५८/ ९८५१११९४५९		
जटही भन्सार, जनकपुर	९८४२९०१४१४		
जानकी मेडिकल क्याम्पस काउन्टर	९८४४१९२२९७		

बागमती प्रदेश अन्तरगतका एक्स्टेन्सन काउन्टरहरू

चाँजुनारायण एक्स्टेन्सन काउन्टर	९८४१४८९०७२	कालीमाटी काउन्टर फलफूल बजार	९८४९९८६४५५
भरतपुर एक्स्टेन्सन काउन्टर (DAO)	९८४७७९०३८९	वीर अस्पताल काउन्टर	९८४१६४१२४४/ ९८५११६५७५६
हथिया एक्स्टेन्सन काउन्टर	९८४५२८८५७२	तिलगांगा एक्स्टेन्सन काउन्टर	९८५११३१६०४
हेटौडा एक्स्टेन्सन काउन्टर	९८४५३०००५५	TIA FCY काउन्टर	९८०५१४४६०२
कमाने एक्स्टेन्सन काउन्टर	९८४५०७२५३७	विशेष अदालत एक्स्टेन्सन काउन्टर	९८५१०१२६१२
बस्तिपुर एक्स्टेन्सन काउन्टर	९८४५०७२६७७	मनमैजु मालपोत बुढानिलकण्ठ वडा नं	९८४१४६५३३३ ९८४८०१३३३१

११ काउण्टर (कपन)		टेकू एक्स्टेन्सन काउण्टर	९८६३२२३८६७
बुढानिलकण्ठ वडा नं	९८४१३०७९४९	गुठी संस्थान	९८४७६७६८५८
१२ काउण्टर (कपन)		एक्स्टेन्सन काउण्टर	
सिन्धुली मालपोत काउण्टर	९८५४०४१२३१	टोखा मालपोत	९८४१४३४२३३
ओम अस्पताल	९८४९०६१२३७	एक्स्टेन्सन काउण्टर	
एक्स्टेन्सन काउण्टर			

गाण्डकी प्रदेश अन्तरगतका एक्स्टेन्सन काउण्टरहरू

मातृशिशु मितेरी अस्पताल	९८०६६३९२२४	एक्स्टेन्सन काउण्टर	
एक्स्टेन्सन काउण्टर पोखरा		कावासोती	९८६०३२५८८६
बाजलुङ मालपोत काउण्टर	९८४३२२९४६१	मालपोत काउण्टर	
बाजलुङ एक्स्टेन्सन काउण्टर (CDO)	९८५७६३४३१६	गाण्डकी मेडिकल क्याम्पस	९८६४४२३५३३
बेनी एक्स्टेन्सन काउण्टर	९८६७६४७१८२	एक्स्टेन्सन काउण्टर	
हरिचौर	९८४७७५७६०७	जनप्रथि बहुमुखी क्याम्पस	९८४६१०३०७४
		एक्स्टेन्सन काउण्टर	

लुम्बिनी प्रदेश अन्तरगतका एक्स्टेन्सन काउण्टरहरू

रुपन्देही एक्स्टेन्सन काउण्टर (DAO)	९८५७०२४८८९	महेशपुर भन्सार कार्यालय	९८४७२०८२३१
गुलेरिया मालपोत	९८४१४८२५२२/	सुथौली एक्स्टेन्सन काउण्टर	९८४९७८५५४१
एक्स्टेन्सन काउण्टर	९८४८२२१२८९	बुढवल-रामनगर (DOFE)	९८६७१४८७९५
परासी मालपोत कार्यालय	९८४७२९७८३२		

कर्णाली प्रदेश अन्तरगतका एक्स्टेन्सन काउण्टरहरू

(DAO) एक्स्टेन्सन काउण्टर, सुर्खेत	९८१९५६३८११		
------------------------------------	------------	--	--

सुदूरपश्चिम प्रदेश अन्तरगतका एक्स्टेन्सन काउण्टरहरू

सती भन्सार एक्स्टेन्सन काउण्टर	९८४८६३५४३७	हसनपुर एक्स्टेन्सन काउण्टर	९८४१९६९६६२
--------------------------------	------------	----------------------------	------------



कृषिमा आत्मनिर्भरता
आजको आवश्यकता

प्रभु बैंक

कृषि
कर्जा



BANK OF THE YEAR 2023



Prabhu Building, Babarmahal, Kathmandu
Toll Free No. 1660-01-0777
+977-1-5719000 | 5719001 | 5719002 | 5719003 | 5719004
info@prabhubank.com
www.prabhubank.com

बैंकले आ.व. २०८०/०८१ मा गरेका वित्तीय साक्षरता, डिजिटल बैंकिङ्ग तथा ग्राहक सचेतना अभियान सञ्चालनका केही कलकहरू



बाइसौ वार्षिक साधारण सभाका केही कलकहरु



prabhu BANK
HOMELOAN

8.49%
PER ANNUM

सपनाको घर
८.४९% ब्याजदर



(सर्वोपर लागू हुनेछन् ।)

prabhu BANK

BANK OF THE YEAR 2023

१३० प्रभु बक लामुटड



Prabhu Bank Limited

Babarmahal, Kathmandu, Nepal, P.O Box: 19441

Tel No. : +977-1-5719000 | Email : info@prabhubank.com

Fax No. : +977-1-4780588 | SWIFT : PRVUNPKA

Management Team

व्यवस्थापन समूह



श्री अशोक शेरखन
प्रमुख कार्यकारी अधिकृत



श्री मनि राम पोखरेल
नायव प्रमुख कार्यकारी अधिकृत



श्री निरज लम्साल
प्रमुख बजार अधिकृत



श्री रेनु प्रसाद पाण्डेय
प्रमुख लेखापरिक्षण अधिकृत



श्री रश्मी पन्त
प्रमुख व्यवसाय अधिकृत



श्री चिरञ्जिवी बुढा क्षेत्री
प्रमुख वित्त अधिकृत



श्री ऋग्वस श्रेष्ठ
प्रमुख कर्जा अधिकृत



श्री रमेश कुमार श्रेष्ठ
प्रमुख जोखिम अधिकृत



श्री मञ्जय राज पाण्डे
प्रमुख व्यापार अधिकृत



श्री मनिष प्रधान
प्रमुख सञ्चालन अधिकृत



श्री सुजेन शाक्य
प्रमुख वैश्विक बजार अधिकृत



People Focus



Responsible & Right



**Accept and Respect
the Differences**



Big Thinking



Honesty and Integrity



User friendly Service



BANK OF THE YEAR 2023



PRABHU BANK LIMITED

Babarmahal, Kathmandu | **Post Box No:** 19441

Phone: +977 5719000, 5719001, 5719002 | **Toll Free No.:** 16600107777

Email: info@prabhubank.com | www.prabhubank.com

Swift Code: PRVUNPKA