



प्रभु फाइनेन्स कम्पनी लिमिटेड
PRABHU FINANCE COMPANY LTD.

Service with Smile

Everyday we
**GROW &
SUCCEED**

चौथो बार्षिक प्रतिवेदन
२००८/०९

4th Annual Report
2008/2009





संगिनी बचत खाता

एकट्टै नजिक

संगिनी बचत खाता

- जुनसुकै उमेर वा समूहका महिलाहरुका लागि रु. ५००/- मा खाता खोल्न सकिने ।
- रु. १००,०००/- को निःशुल्क दुर्घटना बीमा गरिने ।
- जन्मदिन वा विवाहोत्सव (Marriage Anniversary) को अवसरमा आकर्षक उपहारहरु ।
- घर वा कार्यालयबाटै निक्षेप जठमा गर्न तथा मुक्कली लिन सकिने ।
- निःशुल्क SCT DEBIT CARD को सुबिधा ।
- निःशुल्क INTERNET BANKING सुबिधा ।
- दैनिक मौज्जातमा वार्षिक ६ प्रतिशत ब्याजदर प्रदान गरिने ।
- जुनसुकै बैंकको चेक संकलन गर्ने सुबिधा ।



ममता बचत खाता

ममता बचत खाता

- १६ वर्ष मुनिका बालबालिकाका लागि
- रु. १००/- मा खाता खोल्न सकिने
- रु. १००,०००/- को निःशुल्क दुर्घटना बीमा गरिने
- जन्मदिनको अवसरमा स्नेही उपहारहरु
- घर वा स्कूलबाट निक्षेप जठमा गर्न तथा मुक्कली लिन सकिने
- कक्षा ९ मा पुगेका विद्यार्थीहरुका लागि निःशुल्क SCT DEBIT CARD को सुबिधा
- दैनिक मौज्जातमा वार्षिक ६ प्रतिशत ब्याजदर प्रदान गरिने

विदेशी मुद्रा भित्राउनेको सम्मानार्थ



आशीर्वादि बचत खाता

ब्याजदर - ७ % वार्षिक शुभारम्भ रकम रु ५१ /- फाइनाइन्स खात जठमा गरिदिने

prabhu
Money Transfer

मार्फत रकम प्राप्त
गर्नेहरुका लागि

- अतिथि कमाड सुकानी तथा जठमा
- सेक बुकको सुबिधा
- ABBS सुबिधा
- दुर्घटना बीमाको सुबिधा
- Clearing House को सुबिधा
- Prabhu SCT Debit Card
- e-banking को सुबिधा
- Safe Deposit Locker को सुबिधा

LOAN against GOLD

- ब्याज दर ११%
- सेवा शुल्क ०.५%
- न्यूनतम कर्जा रकम रु. १०,०००/-
- यो सुबिधा केन्द्रीय कार्यालय
लैनचौरमा मात्र



विषय सूचि

१. वार्षिक साधारण सभाको सूचना	क
२. चौथो वार्षिक साधारण सभामा संचालक समितिको तर्फबाट अध्यक्षज्यूको प्रतिवेदन	१
३. आ.व. २०६५/६६ को लेखा परिक्षकको प्रतिवेदन	६
४. आ.व. २०६५/६६ को वासलात	७
५. आ.व. २०६५/६६ को नाफा/नोक्सान हिसाब	८
६. आ.व. २०६५/६६ को नाफा/नोक्सान बाँडफाँड हिसाब	९
७. आ.व. २०६५/६६ को नगद प्रवाह विवरण	१०
८. तुलनात्मक निक्षेप, आम्दानी तथा खर्च संरचना	३३
९. लेखा सम्बन्धि टिप्पणीहरू	३४
१०. Unaudited Financial Results (Quarterly)	३८
११. २०६६ आषाढ मसान्तको अपरिष्कृत वित्तीय विवरण र लेखापरीक्षण भएको वित्तीय विवरणबीच देखिएको अन्तर	३९
१२. नेपाल राष्ट्र बैंकको निर्देशन	४०
१३. कम्पनीको प्रबन्ध पत्र नियमावली संशोधन सम्बन्धि तिन महले व्यवस्था वार्षिक साधारण सभाको विशेष प्रस्तावसंग सम्बन्धित प्रस्तावित संशोधनको विवरण	४०
१४. व्यवस्थापन समूह	४२

संचालक समिति



श्री देवी प्रकाश भट्टचन
अध्यक्ष



श्री परमेश्वर लाल प्रधान
सञ्चालक



श्री रामेश्वर सापकोटा
सञ्चालक



श्री अम्बिका शर्मा
सञ्चालक



श्री निर्गुण प्रसाद भट्टचन
सञ्चालक



श्री चन्द्र मोहन गौचन
सञ्चालक



श्री नरेन्द्र दास श्रेष्ठ
सञ्चालक
(सर्वसाधारण शेयरधनीको तर्फबाट)



श्री विनोद थकाली
सञ्चालक
(सर्वसाधारण शेयरधनीको तर्फबाट)

कम्पनी सचिव
श्री अमित भण्डारी

लेखा परिक्षक
श्री खगेन्द्र भट्टराई, सि.ए.
खगेन्द्र एण्ड एसोसिएट्स
चार्टर्ड एकाउण्टेण्ट्स

प्रोक्सी-फारम

श्री संचालक समिति
प्रभु फाइनान्स कम्पनी लिमिटेड
लैनचौर, काठमाण्डौ ।

विषय: प्रतिनिधि नियुक्त गरेको बारे ।

महाशय,

..... जिल्ला न.पा./गा.वि.स. वडा नं. बस्ने म/हामी

..... ले त्यस कम्पनीको शेयरधनीको हैसियतले २०६६ साल गते

का दिन हुने चौथो वार्षिक साधारण सभामा स्वयं उपस्थित भई छलफल तथा निर्णयमा सहभागी हुन नसक्ने भएकोले उक्त सभामा

भाग लिन तथा मतदान गर्नका लागि जिल्ला न.पा./गा.वि.स.

वडा नं. बस्ने त्यस कम्पनीमा शेयरधनी श्री

शेयर प्रमाणपत्र नं. परिचय नं. लाई मेरो/हाम्रो प्रतिनिधि मनोनित गरी

पठाएको छु/पठाएका छौं ।

निवेदक,

प्रोक्सी लिनेको दस्तखत:

दस्तखत:

नाम:

शेयर प्रमाण-पत्र नं.

शेयरधनी परिचयपत्र नं.

कि.नं. देखि सम्म

मिति:

द्रष्टव्य: यो निवेदन साधारण सभा हुनुभन्दा कम्तिमा ४८ घण्टा अगावै यस कम्पनीको कार्यालयमा पेश गरिसक्नु पर्नेछ ।

एकभन्दा बढि प्रोक्सीको नाम उल्लेख गरेमा प्रोक्सी फारम रद्द हुनेछ ।

प्रवेश-पत्र

शेयरधनीको नाम: शेयर प्रमाण-पत्र नं. शेयरधनी परिचय नं.

शेयरधनीको सही: शेयर संख्या

प्रभु फाइनान्स कम्पनी लिमिटेडको मिति २०६६ गते दिन हुने चौथो वार्षिक साधारण सभामा उपस्थित हुन जारी गरिएको प्रवेश-पत्र ।

द्रष्टव्य: शेयरधनी आफैले खाली कोष्ठहरू भर्नुहोला ।

(सभाकक्षमा प्रवेश गर्न यो प्रवेश-पत्र प्रस्तुत गर्नु अनिवार्य छ ।)

प्रभु फाइनेन्स कम्पनी लिमिटेडको चौथो वार्षिक साधारण सभा सम्बन्धि सूचना

शेयरधनी महानुभावहरू,

यस कम्पनीको मिति २०६६/०७/०९ गते बसेको संचालक समितिको ९२औं बैठकको निर्णय बमोजिम कम्पनीको चौथो वार्षिक साधारण सभा निम्न विषयहरू उपर छलफल गरी निर्णय गर्न निम्न लिखित मिति, समय र स्थानमा बस्ने भएकोले शेयरधनी महानुभावहरूको जानकारीको लागि यो सूचना प्रकाशित गरीएको छ ।

साधारण सभा बस्ने:

मिति: २०६६/०८/०३ गते बुधबार

समय: दिनको ९:०० बजे

स्थान: कम्पनीको केन्द्रिय कार्यालय, प्रभु कम्प्लेक्स, लैनचौर, काठमाण्डौं ।

छलफलका विषयहरू:

(क) सामान्य प्रस्तावहरू:

१. संचालक समितिको ०६५/६६को प्रतिवेदन उपर छलफल गरी पारीत गर्ने सम्बन्धमा ।
२. आ.व. ०६५/०६६ को वासलात, नाफा नोक्सान हिसाब र नगद प्रवाह विवरण उपर छलफल गरी पारीत गर्ने सम्बन्धमा ।
३. आ.व. ०६६/६७ को लागि लेखापरिक्षण समितिको सिफारिस बमोजिम लेखा परिक्षकको नियुक्ति तथा पारिश्रमिक निर्धारण गर्ने सम्बन्धमा ।
(खगेन्द्र एण्ड एसोसिएट्स पुनः नियुक्ति हुन योग्य हुनुहुन्छ ।)
४. संचालक समितिले प्रस्ताव गरे बमोजिम आ.व. ०६५/६६ मा कायम चुक्ता पूँजीको १०.५३% (कर सहित) का दरले नगद लाभांश वितरण गर्न स्विकृती प्रदान गर्ने सम्बन्धमा ।

(ख) विशेष प्रस्तावहरू:

१. कम्पनीको पूँजी वृद्धि गर्ने सम्बन्धमा ।
(क) अधिकृत पूँजी बत्तीस करोडलाई वृद्धि गरी चौंसठ्ठी करोड पुऱ्याउने ।
(ख) जारी पूँजी चौबीस करोडलाई वृद्धि गरी चौंसठ्ठी करोड पुऱ्याउने ।
(ग) चुक्ता पूँजीको २:१ को अनुपातमा हकप्रद शेयर जारी गरी चुक्ता पूँजी छत्तीस करोड पुऱ्याउने ।
२. उद्देश्य थप गर्ने सम्बन्धमा ।
सुन, चाँदी आयात, निर्यात तथा स्थानीय बजारमा बित्री गर्ने ।
३. उपाध्यक्ष पदको व्यवस्था गर्ने सम्बन्धमा ।
४. हकप्रद शेयर वापतको हक हस्तान्तरण (Renounce) गर्ने व्यवस्था थप गर्ने सम्बन्धमा ।
५. विशेष प्रस्ताव अन्तर्गत पारीत निर्णय समावेश गरी तयार प्रबन्ध-पत्र/नियमावली स्विकृत तथा अभिलेखका लागि कम्पनी रजिष्ट्रारको कार्यालय, नेपाल राष्ट्र बैंक वा अन्य निकायमा पेश गर्दा आवश्यकता अनुसार थपघट वा परिमार्जन गर्न संचालक समितिलाई अख्तियारी प्रदान गर्ने सम्बन्धमा ।
६. विविध

संचालक समितिको आज्ञाले
कम्पनी सचिव

थप जानकारी:

- १) यस वार्षिक साधारण सभा प्रयोजनका लागि कम्पनीको शेयरधनी दर्ता पुस्तिका तथा शेयर दाखिला खारेजीको कार्य २०६६ साल कार्तिक १८ गते देखि कार्तिक २४ गतेसम्म बन्द रहनेछ ।

- २) शेयरधनी दर्ता पुस्तिका बन्द भएको मितिमा कायम शेयरधनी महानुभावहरूको ठेगानामा कम्पनीको चौथो वार्षिक प्रतिवेदन हुलाक वा कुरियर सेवा मार्फत पठाईनेछ । कारणवश चौथो वार्षिक प्रतिवेदन प्राप्त नगर्नुहुने शेयरधनी महानुभावहरूले यस कम्पनीको रजिस्टर्ड कार्यालय लैनचौरमा सम्पर्क गरी प्राप्त गर्न सक्नु हुनेछ ।
- ३) सभामा भाग लिन आउनुहुने शेयरधनी महानुभावहरूले सभा कक्ष भित्र प्रवेश गर्नको लागि वार्षिक प्रतिवेदनसाथ संलग्न प्रवेशपत्र, साधारण शेयरको प्रमाणपत्र र आफ्नो परिचय खुल्ने प्रमाणपत्र वा सो को प्रतिलिपि अनिवार्य रूपमा साथमा लिई आउनुहुन अनुरोध छ ।
- ४) सभामा भाग लिने प्रत्येक शेयरधनी महानुभावहरूले सभा हुने स्थानमा उपस्थित भई त्यहाँ राखिने उपस्थिति पुस्तिकामा दस्तखत गर्नुपर्नेछ । शेयरधनी उपस्थिति पुस्तिका बिहान ११:०० बजे देखि खुल्ला रहनेछ ।
- ५) साधारण सभामा भाग लिनका लागि प्रतिनिधि (प्रोक्सी) नियुक्त गर्न चाहने शेयरधनीहरूले तोकिएको ढाँचामा यस कम्पनीको शेयरधनीलाई मात्र प्रतिनिधि (प्रोक्सी) नियुक्त गर्न सक्नुहुनेछ । शेयरधनीले प्रतिनिधि (प्रोक्सी) एकजना व्यक्तिलाई मात्र मुकर्रर गर्नु पर्नेछ । यसरी प्रतिनिधि (प्रोक्सी) नियुक्त गरिएको निवेदन मिति २०६६/०८/०१ गते दिनको १:०० बजे भित्र (अर्थात् सभा शुरू हुनुभन्दा ४८ घण्टा अगावै) कम्पनीको लैनचौर, काठमाण्डौं स्थित रजिस्टर्ड कार्यालयमा दर्ता गराई सक्नु पर्नेछ ।
- ६) प्रतिनिधि नियुक्त गरिसकेको शेयरधनी आफैं सभामा उपस्थित हुन चाहेमा सोको लिखित जानकारी सभा शुरू हुनुभन्दा अगावै उपलब्ध गराई सक्नुपर्नेछ र यस्तो जानकारी प्राप्त भएमा दिईसकेको प्रतिनिधिपत्र स्वतः बदर हुनेछ ।
- ७) नाबालक वा विक्षिप्त शेयरधनीको तर्फबाट कम्पनीको शेयरधनी लागत किताबमा संरक्षकको रूपमा दर्ता भएको व्यक्तिले मात्र सभामा भाग लिन, मतदान गर्न र प्रतिनिधि चयन गर्न पाउनेछ ।
- ८) कुनै शेयरधनीले एकभन्दा बढी व्यक्तिलाई अख्तियारनामा दिएमा पहिलो पटक दर्ता हुन आएको अख्तियारनामालाई मान्यता दिईनेछ र पछिल्लो पटक दर्ता हुन आएको अख्तियारनामा स्वतः बदर हुनेछ ।
- ९) एजेण्डाको विविध विषयमा छलफल गर्न चाहने शेयरधनीहरूले सम्बन्धित विषय खुलाई साधारणसभा हुनुभन्दा कम्तीमा ७ दिन पहिला अध्यक्षको नाममा कम्पनीको रजिस्टर्ड कार्यालयमा लिखित जानकारी दिनुपर्नेछ ।
- १०) अन्य विस्तृत जानकारीका लागि कम्पनीको केन्द्रिय कार्यालयमा कार्यालय समय भित्र सम्पर्क राख्नुहुन अनुरोध गरिन्छ ।

चौथो वार्षिक साधारण सभामा संचालक समितिको तर्फबाट अध्यक्षज्यूको प्रतिवेदन

आदरणीय शेयरधनी महानुभावहरू,

यस प्रभु फाइनान्स कम्पनी लिमिटेडको चौथो वार्षिक साधारण सभामा उपस्थित सम्पूर्ण शेयरधनी महानुभावहरूमा प्रथमतः सञ्चालक समिति तथा मेरो आफ्नो व्यक्तिगत तर्फबाट हार्दिक स्वागत तथा अभिवादन गर्न चाहन्छु । यस गरिमामय सभामा फाइनान्सको २०६६ असार मसान्तको वासलात, आर्थिक वर्ष २०६५/६६ को नाफा नोक्सान हिसाब, नाफा नोक्सान वाँडफाँड तथा अन्य आवश्यक विवरणहरू अनुमोदनका लागि प्रस्तुत गरेका छौं ।

विश्व अर्थतन्त्रले ठूलो आर्थिक संकटबाट गुज्रिनु परिरहेको यस अवस्था र नेपाली अर्थतन्त्र पनि आन्तरिक विविध समस्याहरूका कारणले ग्रसित बनिरहनुपरेको वर्तमान परिप्रेक्षमा हाम्रो संस्थाले पनि यस अवधिमा विविध किसिमका आरोह एवं अवरोहहरूको सामना गर्दै आफुलाई स्थापनाको छोटो अवधिमा स्थापित संस्थाको रूपमा उभ्याउन सफल भएको छ ।

हाम्रा स्वदेश र विदेशमा रहेका आदरणीय ग्राहकवर्गहरूको हामी प्रतिको विश्वास तथा शेयरधनीहरूको सहभागितामूलक सहयोग लगायत फाइनान्स व्यवस्थापनको गतिशिल क्रियाकलापका कारण नै फाइनान्सले छोटो अवधिमा उच्चतम स्थान प्राप्त गर्न सफल रहेको कुरा यहाँहरूलाई अवगत गराउन चाहन्छौं ।

क) विगत वर्षको कारोवारको सिंहावलोकन:

समिक्षा अवधिमा निक्षेप अघिल्लो वर्षको तुलनामा १०६.४४ प्रतिशतले बढ्न गई रु. २ अर्ब ५ करोड ५१ लाख पुगेको छ । यसैगरी कर्जा सापट १२९.१३ प्रतिशतले बढ्न गई रु. १ अर्ब ७४ करोड ९८ लाख पुगेको छ । साथै फाइनान्सले समिक्षा वर्षमा रु. २ करोड ३१ लाख ७५ हजार खुद मुनाफा गर्न सक्षम भएको छ, जुन अघिल्लो वर्षको रु. १ करोड ६४ लाख ९७ हजारको तुलनामा ४०.४९ प्रतिशतले बढ्न गएको छ ।

विवरण	२०६६ आषाढ मसान्त	२०६५ आषाढ मसान्त	वृद्धि प्रतिशतमा
१. चुक्ता पूँजी	१६,००,००,०००	१६,००,००,०००	०.००%
२. कुल निक्षेप	२,०५,५१,६७,७४१	९९,५५,३६,३९९	१०६.४४%
३. कुल बैंक व्यालेन्स	२६,९०,६५,९६६	४८,२४,३५,८३४	-४४.२३%
४. कुल कर्जा लगानी	१,७४,९८,६९,६२०	७६,३७,००,०८४	१२९.१३%
५. अन्य लगानी	३,२७,१७,९८०	८,०४,६६,९८०	-५९.३४%
६. कुल आम्दानी	१९,५२,१७,०२०	१२,१८,९६,६५०	६०.१५%
७. कुल खर्च	१४,९८,४१,५३२	८,७८,७८,३५८	७०.५१%
८. कर्जा नोक्सानी व्यवस्था	२,०१,००,०८३	१,१०,३४,७९९	८२.१५%
९. कुल संचालन नाफा/(नोक्सान)	३,६३,१०,२०४	२,६४,८०,१५७	३७.१२%
१०. कर्मचारी बोनस व्यवस्था	३३,००,९२८	२४,०७,२८७	३७.१२%
११. आयकर व्यवस्था	९८,३३,३०२	७५,७५,७७८	२९.८०%
१२. खुद नाफा/(नोक्सान)	२,३१,७५,९७४	१,६४,९७,०९२	४०.४९%
१३. कर्जा/निक्षेप अनुपात	८५.१४%	७६.७९%	८.४३%
१४. पूँजीकोष	११.४१%	१५.००%	-३.५९%
१५. बुक नेटवर्थ	१७,११,६८,४९६	१६,४३,६६,५११	४.१४%
१६. नेटवर्थ प्रति शेयर	१०६.९८	१०२.७३	४.१४%

ख) राष्ट्रिय तथा अन्तराष्ट्रिय परिस्थितिबाट कम्पनीको कारोबारलाई कुनै असर परेको भए सो असर:

सन् २००८ को प्रारम्भ विश्व अर्थतन्त्रका लागि ठूलो आर्थिक संकट बोकेर आएकोमा हालका दिनहरूमा केही सुधारका लक्षणहरू देखा परेका छन्। वित्तीय संकटको प्रत्यक्ष असर स्वरूप सन् २००९ मा विश्वको आर्थिक बृद्धिदर सन् २००८ को तुलनामा ४.५ प्रतिशतले घट्न गई यस वर्ष आर्थिक बृद्धिदर ९.३ प्रतिशतले ऋणात्मक बन्ने प्रक्षेपण गरिएको छ।

नेपालको समग्र अर्थतन्त्रलाई प्रत्यक्ष प्रभाव पार्ने छिमेकी दुई मूलुक चीन र भारतको आर्थिक बृद्धिदर पनि सन् २००८ को तुलनामा घट्न गई सन् २००९ मा क्रमशः ६.५ प्रतिशत र ४.५ प्रतिशतमा सिमित रहने अनुमान गरिएको छ।

अमेरिका तथा युरोपेली देशहरूमा देखिएको आर्थिक मन्दीको कारणले विश्व अर्थतन्त्र नै आक्रान्त रहेको परिपेक्षमा नेपाली अर्थतन्त्र पनि अछुतो रहने सम्भावना रहेन। प्रत्यक्षरूपमा ठूलो प्रभाव तत्कालै नदेखिए पनि अप्रत्यक्ष रूपमा यसको प्रभाव नेपालको मुख्य आर्थिक क्षेत्रहरू उद्योग, व्यापार, पर्यटन, बैदेशिक रोजगारी लगायतका क्षेत्रमा देखिईसकेका छन्। यी सबैका बाबजुद पनि फाइनान्सको समग्र कारोबारमा समिक्षा वर्षमा सकारात्मक प्रगति भएको देखिन्छ।

विश्व अर्थतन्त्रमा देखिएको संकट र देश भित्रका राजनैतिक लगायतका अन्य संकटहरूका कारणले नेपाली अर्थतन्त्र पनि ओरालो लाग्नु स्वभाविक नै थियो। सन् २००८ मा ४.७% आर्थिक बृद्धिदर हासिल गरेको नेपालको सन् २००९ मा सो दर ३.६% मा कायम रहन जाने प्रक्षेपण गरिएको छ। आर्थिक बृद्धिदर ओरालो लागेतापनि बैकिङ्ग प्रणालीमा आवद्ध संस्थाहरूको निक्षेप बृद्धिदरमा प्रतिकूल प्रभाव परेको देखिँदैन। जसका कारण समग्र बैकिङ्ग क्षेत्रको निक्षेप परिचालन प्रथम आठ महिनामा ९२.९% ले बढ्न गएको देखिन्छ।

आर्थिक सुस्तता संगसंगै दोहोरो अंकको उच्च मुल्य बृद्धिको सामना गर्नु परिरहेको वर्तमान परिप्रेक्षमा सम्पूर्ण देशवासीको ऋणशक्ति र जीवनस्तरमा समेत प्रतिकूल प्रभाव परेको छ। बन्द, हडताल, चक्काजाम जस्ता समय समयमा भईरहने समस्याहरूका कारणले अर्थतन्त्रमा प्रत्यक्षरूपमा प्रतिकूल असर परिरहेको र सर्वसाधारण जनताको दैनिकी समेत प्रभावित बन्दै गएको परिप्रेक्षमा यस्ता खालका विकृतिहरूलाई पूर्णरूपमा हटाउनका लागि प्रभावकारी नीति नियम बनाई कार्यान्वयन गर्नु पर्ने देखिएको छ।

ग) प्रतिवेदन तयार भएको मितिसम्म चालु वर्षको उपलब्धी र भविष्यमा गर्नुपर्ने कुराको सम्बन्धमा संचालक समितिको धारणा:
चालु वर्षको उपलब्धी

- ✓ चालु आ.व. ०६६/६७ को आश्विन महिनासम्ममा यस कम्पनीको कुल निक्षेप रु. २ अर्ब ४८ करोड संकलन भएको छ भने कर्जा सापट तर्फ रु. २ अर्ब १७ करोड प्रवाह गरी रु. १ करोड ७७ लाख संचालन मुनाफा गर्न सफल भएको छ।
- ✓ फाइनान्सले अवलम्बन गरेको नीतिका कारण समिक्षा वर्षमा निरिक्क्य कर्जा (NPA) मात्र ०.९३ प्रतिशतमा कायम गर्न सफल भएको छ।
- ✓ देशका विभिन्न स्थानमा शाखाहरू खोल्दै जाने योजना अनुसार काठमाण्डौको बौद्ध र ठिमी, बाग्लुङ्ग बजार, बुर्तिबाङ्ग बजार र नेपालगंज समेत ५ वटा शाखाहरू थप गरिएका छन्।
- ✓ विदेशी मुद्रा भित्रायाउन सहयोग गर्ने नेपाली दाजुभाई तथा दिदीबहिनीहरू र तिनका परिवारजनहरूका सम्मानार्थ फाइनान्स आफैँले शुभारम्भ रकम रु. ५९/- जम्मा गरिदिई खाता खोल्न र बचत गर्न प्रोत्साहन गर्ने नीति अनुरूप नयाँ बचत खाता (आशिर्वाद बचत खाता) प्रचलनमा ल्याईएको छ।
- ✓ फाइनान्सका सेवाग्राहीहरूको सुविधाका लागि काठमाण्डौ उपत्यका भित्र ३ वटा ATM मेसिनहरू थप गरिएको छ र करीब १२,००० ग्राहकहरू फाइनान्सको डेविट कार्डको सदस्य बनिसकेका छन्।
- ✓ कर्मचारीहरू संस्थाका सम्पत्ती हुन भन्ने सत्यतालाई आत्मसात गर्दै उनीहरूको दक्षता, क्षमता र कार्यकुशलतामा सकारात्मक र प्रभावकारी परिवर्तन ल्याउनका लागि कर्मचारीहरूलाई आन्तरिक र बाह्य तालिम, गोष्ठी, सेमिनार र वर्कशपमा सहभागी गराउँदै आईएको छ। पुराना र नवप्रवेशी कर्मचारीहरू बीच हातेमालो गराउँदै फाइनान्सको लक्ष्य प्राप्तीका लागि 'संगसंगै हिँडौं' भन्ने भावनाको बिकास गर्दै लागिएको छ।
- ✓ देश विदेशमा रहेका ग्राहकहरू, शेयरधनी महानुभावहरू तथा शुभचिन्तकहरू बीच संस्थाको बारेमा विस्तृत जानकारी दिनका लागि फाइनान्सले विगत देखि नै www.prabhubank.com नामक website प्रचलनमा ल्याएको छ। यसको मद्दतबाट ग्राहकहरूले आफ्नो खाता तथा कम्पनीको सेवाहरूको बारेमा पनि जानकारी लिन सक्दछन्। फाइनान्सका सम्पूर्ण शाखाहरू एक आपसमा ABBS को माध्यमबाट जोडिएका छन् भने SMS बैकिङ्गको पनि सुविधा ग्राहक महानुभावहरूलाई दिन शुरू गरिएको छ।

भावी कार्यक्रम

- ✓ साना तथा विपन्न वर्गमा जाने कर्जालाई लघु विद्युत योजना, बैदेशिक रोजगार तथा कृषि क्षेत्रको विकासमा टेवा पुग्ने गरी गाउँघरसम्म सरलरूपमा सहजताका साथ प्रदान गर्ने।

- ✓ उपत्यका भित्र र बाहिरका विभिन्न स्थानमा ८ देखि १२ वटा नयाँ शाखाहरू स्थापना गर्ने ।
- ✓ रेमिट्यान्स सेवालाई अझ प्रभावकारी बनाउन विभिन्न देशका मनी ट्रान्सफर कम्पनीहरूसँग सम्झौता गरी बैदेशिक रेमिट्यान्सको क्षेत्रमा आफ्नो पहुँच बढाउँदै जाने । (हाल साउदी अरब र कतारका कम्पनीहरूसँग कार्य प्रारम्भ भई सकेको)
- ✓ विभिन्न स्थानहरूमा थप ५ वटा ATM जडान गर्ने ।
- ✓ ATM कार्डका प्रयोगकर्ताहरूको संख्या बृद्धिका लागि थप सेवाहरूको विकास गर्ने ।
- ✓ नौलो विशेषतायुक्त कर्जा र बचतका योजनाहरू प्रचलनमा ल्याउने ।
- ✓ फाइनान्सका विभिन्न शाखाहरूमा सेफ डिपोजिट लकर, सुन कर्जा तथा अन्य सेवाहरूको प्रारम्भ गर्ने ।
- ✓ फाइनान्सका सम्पूर्ण शाखाहरूमा सम्भव भए सम्म सन्ध्याकालिन तथा सार्वजनिक विदाका दिनहरूमा बैकिङ्ग सेवा उपलब्ध गराउने ।
- ✓ फाइनान्सका कर्मचारीहरूको क्षमता बृद्धि तथा कार्यकुशलतामा प्रभावकारीता ल्याउनका लागि आन्तरिक तथा बाह्य प्रशिक्षण दिलाउने क्रमलाई निरन्तरता दिने ।
- ✓ सुन चाँदी आयात निर्यात तथा बिक्री वितरण गर्ने ।
- ✓ फाइनान्सका शेयरधनीहरू र तिनका परिवारजनहरूका लागि उच्च व्याज दर युक्त वचत खाता प्रचलनमा ल्याउने ।

घ) संस्थाको औद्योगिक वा व्यवसायिक सम्बन्ध:

फाइनान्सले व्यवसायिक कारोबारको दायरा फराकिलो पार्दै जाने नीति लिएकोले फाइनान्सको प्रगतीमा सहभागी ग्राहकवर्ग, संघ संस्था, औद्योगिक तथा व्यवसायिक प्रतिष्ठानसँग समेत पारदर्शिताको आधारमा व्यवसायिक सम्बन्ध विस्तार गर्दै जाने नीतिलाई निरन्तरता दिईनेछ ।

ङ) संचालक समितिमा भएको हेरफेर र सो को कारण:

सर्वसाधारण शेयरधनीहरूका तर्फबाट श्री बिनोद थकाली तथा श्री नरेन्द्रदास श्रेष्ठ निर्विरोध निर्वाचित भई सञ्चालक हुनुभएको छ । सर्वसाधारण शेयरधनीको तर्फबाट २ जना संचालक निर्वाचन गर्नु परेको कारणले निर्वाचन गर्दा वहाँहरू निर्विरोध निर्वाचित हुनुभएको हो ।

च) कारोबारलाई असर पार्ने मुख्य कुराहरू:

१. देशको आर्थिक तथा राजनैतिक उतारचढावको कारणले हुन सक्ने जोखिम ।
२. नयाँ वित्तिय संस्थाहरू सञ्चालनमा आएको कारणले संस्थाहरूबीच बढ्नसक्ने प्रतिस्पर्धाको कारणले हुनसक्ने जोखिमहरू ।
३. नेपाल सरकार र केन्द्रीय बैकबाट समय समयमा परिवर्तन गरिने बैक तथा वित्तिय संस्थाहरू सम्बन्धी नीतिनियमको कारणले हुनसक्ने असरहरू ।
४. कर्जा तथा निक्षेप दरमा आउनसक्ने परिवर्तनले निम्त्याउने जोखिमहरू ।
५. पूँजी बजारमा आउन सक्ने परिवर्तनहरू ।
६. विश्व अर्थतन्त्रमा देखिएको मन्दीको कारणले पार्न सक्ने प्रभाव ।

छ) लेखापरिक्षण प्रतिवेदनमा कुनै कैफियत उल्लेख भएको भए सो उपर संचालक समितिको प्रतिक्रिया:

नभएको ।

ज) लाभांश बाँडफाँड गर्न सिफारिस गरिएको रकम:

आ.व. २०६५/६६ मा रु. १,६८,४२,१०५/- लाभांश बाँडफाँड गर्न नेपाल राष्ट्र बैकबाट स्विक्कृती प्राप्त गरी साधारण सभामा अनुमोदनको लागि सिफारिस गरिएको छ ।

झ) शेयर जफत भएको भए जफत भएको शेयर संख्या, त्यस्तो शेयरको अङ्कित मूल्य, त्यस्तो शेयर जफत हुनु भन्दा अगावै सो वापत कम्पनीले प्राप्त गरेको जम्मा रकम र त्यस्तो शेयर जफत भएपछि सो शेयर बिक्री गरी कम्पनीले प्राप्त गरेको रकम तथा जफत भएको शेयर वापत रकम फिर्ता गरेको भए सो को विवरण:

त्यस्तो कुनै शेयर जफत गरिएको छैन ।

ञ) विगत आर्थिक वर्षमा कम्पनी र यसको सहायक कम्पनीको कारोबारको प्रगती र सो आर्थिक वर्षको अन्तमा रहेको स्थितिको पुनरावलोकन:

फाइनान्सको सहायक कम्पनी नभएकोले सहायक कम्पनीको कारोवार नभएको ।

- ट) कम्पनी तथा त्यसको सहायक कम्पनीले आर्थिक वर्षमा सम्पन्न गरेको प्रमुख कारोवारहरू र सो अवधिमा कम्पनीको कारोबारमा आएको कुनै महत्वपूर्ण परिवर्तन:
नभएको ।
- ठ) विगत आर्थिक वर्षमा कम्पनीको आधारभूत शेयरधनीहरूले कम्पनीलाई उपलब्ध गराएको जानकारी:
त्यस्तो कुनै पनि जानकारी नगराएको ।
- ड) विगत आर्थिक वर्षमा कम्पनीका सञ्चालक तथा पदाधिकारीले लिएको शेयरको स्वामित्वको विवरण र कम्पनीको शेयर कारोबारमा निजहरू संलग्न रहेको भए सो सम्बन्धमा निजहरूबाट कम्पनीले प्राप्त गरेको जानकारी:
फाइनान्सका सञ्चालक तथा पदाधिकारीले लिएको शेयरको स्वामित्वको विवरण निम्न बमोजिम रहेको छ । शेयर कारोबारमा निजहरू संलग्न भएको जानकारी संस्थालाई प्राप्त नभएको ।

सि.नं.	नाम	पद	शेयर संख्या
१.	प्रभु इन्भेष्टमेन्ट प्रा.लि.	अध्यक्ष	२,४०,०००
२.	श्री अम्बिका लामिछाने	सञ्चालक	१,००,०००
३.	श्री निर्गुण प्रसाद भट्टचन	सञ्चालक	६८,०००
४.	श्री रामेश्वर सापकोटा	सञ्चालक	१५,०००
५.	श्री चन्द्र मोहन गौचन	सञ्चालक	५,०००
६.	श्री परमेश्वरलाल प्रधान	सञ्चालक	२,०००
७.	श्री बिनोद थकाली	सञ्चालक	६००
८.	श्री नरेन्द्रदास श्रेष्ठ	सञ्चालक	१२०

- ढ) विगत आर्थिक वर्षमा कम्पनीसंग सम्बन्धित सम्भौताहरूमा कुनै सञ्चालक तथा निजको नजिकको नातेदारको व्यक्तिगत स्वार्थको बारेमा उपलब्ध गराईएको जानकारीको व्यहोरा:
त्यस्तो जानकारी उपलब्ध नगराएको ।
- ण) कम्पनीले आफ्नो शेयर आफैँले खरिद गरेको भए त्यसरी आफ्नो शेयर खरिद गर्नुको कारण, त्यस्तो शेयरको संख्या र अङ्कित मूल्य तथा त्यसरी खरीद गरे वापत कम्पनीले भुक्तानी गरेको रकम:
फाइनान्सले आफ्नो शेयर आफैँ खरिद नगरेको ।
- त) आन्तरिक नियन्त्रण प्रणाली भए वा नभएको भए सो को विस्तृत विवरण:
फाइनान्सको दैनिक कारोवार सुचारुरूपले सञ्चालन गर्न सम्पूर्ण हर हिसाब कम्प्यूटर प्रणालीबाट गरिएको छ । विभिन्न स्वीकृत आन्तरिक नीति, कार्यविधि तथा सुसासन माध्यमबाट आन्तरीक नियन्त्रण प्रणाली मजबुत गराई प्रभावकारी ढङ्गले लागू गरिएको छ । त्यसै गरी फाइनान्सको आन्तरिक लेखा परिक्षण गरिएको व्यहोरा जानकारी गराउँदछौं ।
- थ) विगत आर्थिक वर्षको कुल व्यवस्थापन खर्चको विवरण:
संचालन खर्च रु. ४,०५,७१,१६५/-
कर्मचारी खर्च रु. २,०८,३९,६५१/-
- द) लेखा परिक्षण समितिका सदस्यहरूको नामावली, निजहरूले प्राप्त गरेको पारीश्रमिक, भत्ता तथा सुविधा सो समितिले गरेको काम कारवाहीको विवरण र सो समितिले कुनै सुझाव दिएको भए सो को विवरण:
लेखा परीक्षण समितिका सदस्यहरूको नामावली:
क) श्री चन्द्र मोहन गौचन संयोजक
ख) श्री नरेन्द्रदास श्रेष्ठ सदस्य
ग) श्री पारसमणि ढकाल सदस्य

लेखा परिक्षण समितिका सदस्यहरू मध्ये संयोजक तथा सञ्चालक सदस्यलाई प्रति बैठक भत्ता रु. ४,०००/- तथा अन्य सदस्यहरूलाई रु. १,५००/- बाहेक अन्य अतिरिक्त पारिश्रमिक प्रदान गरिएको छैन । समितिले फाइनान्सको आन्तरिक लेखा परिक्षण प्रतिवेदन उपर औल्याईएका कैफियतहरूको अध्ययन एवं विश्लेषण गरी सोको प्रभावकारीता बारे समिक्षा गरी कुनै कैफियत पाइएमा सो कैफियतको बारेमा सुझाव दिने गर्दछ ।

- ध) सञ्चालक, प्रबन्ध सञ्चालक, कार्यकारी प्रमुख, कम्पनीका आधारभूत शेयरधनी वा निजको नजिकका नातेदार वा निज संलग्न रहेको फर्म कम्पनी वा सङ्गठित संस्थाले कम्पनीलाई कुनै रकम बुझाउन बाँकी भए सो कुरा: नभएको ।
- न) संचालक, प्रबन्ध संचालक, कार्यकारी प्रमुख तथा पदाधिकारीहरूलाई भुक्तानी गरिएको पारिश्रमिक, भत्ता तथा सुविधाको रकम:
संचालकहरू तथा कम्पनी सचिवलाई बैठक भत्ता वापत रु. ६,९३,८४४/-, प्रमुख कार्यकारी तथा अन्य पदाधिकारीहरूलाई पारिश्रमिक तथा भत्ता वापत रु. ३५,९१,३००/- भुक्तानी भएको छ ।
- प) शेयरधनीहरूले बुझिलिन बाँकी रहेको लाभांशको रकम:
रु. १३,११,९००/-
- फ) दफा १४१ बमोजिम सम्पत्ति खरीद वा विक्रि गरेको कुराको विवरण:
नभएको ।
- ब) दफा १७५ बमोजिम सम्बद्ध कम्पनी बीच भएको कारोबारको विवरण:
नभएको ।
- भ) यस ऐन तथा प्रचलित कानून बमोजिम संचालक समितिको प्रतिवेदनमा खुलाउनपर्ने अन्य कुनै कुराहरू:
नभएको ।
- म) अन्य आवश्यक कुराहरू:

नेपाल सरकार, नेपाल राष्ट्र बैंक तथा अन्य निकायहरूबाट जारी गरिएको, ऐन नियम नीति निर्देशनहरूको यस फाइनान्सले पुर्णरूपले पालना गरी रहेको जानकारी गराउँदछौं ।

संस्थागत सामाजिक दायित्व:

फाइनान्सले स्थापनाकाल देखि नै सामाजिक दायित्वको कार्यमा विभिन्न संघ संस्थाहरूसंग हातेमालो गर्दै आएकोमा यस वर्ष पनि सो कार्यहरूलाई निरन्तरता दिने र अभू बढी प्रभावकारी कार्यक्रमहरू तर्जुमा गरी कार्यान्वयन गर्ने नीति लिएको छ ।

रेमिट्यान्स सेवा:

प्रभु मनी ट्रान्सफर प्रा.लि. संगको सहकार्यमा स्थापनाकाल देखि नै विश्वभरीबाट नेपाली दाजुभाई तथा दिदीबहिनीहरूले पठाएको रकम आफ्नो शाखाहरूबाट भुक्तानी गर्दै आएको व्यहोरा सर्व विदितै छ । नेपाली अर्थतन्त्रको मेरुदण्डको रूपमा देखिएको यस सेवाबाट फाइनान्सले समिक्षा वर्षमा करीब रु. १ करोड २८ लाख ६३ हजार बराबर आय प्राप्त गर्न सफल भएको छ । 'ग' वर्गका वित्तीय संस्थाहरू मध्ये रेमिट्यान्स सेवा प्रारम्भ गर्ने पहिलो संस्थाको रूपमा विदेशी कम्पनीहरूसंगको सहकार्यमा रेमिट्यान्स सेवा प्रारम्भ गरिसकेको र आगामी दिनहरूमा यस क्षेत्रमा रहेको आफ्नो पहुँचलाई बढाउनका लागि अन्य विदेशी कम्पनीहरूसंग पनि सहकार्य गर्दै जाने नीति फाइनान्सले लिएको जानकारी गराउँदछौं । नेपाली अर्थव्यवस्थामा मेरुदण्डकै रूपमा रहेको वैदेशिक रोजगारीमा गएका नेपाली दाजुभाई तथा दिदी बहिनीहरू र तिनका परिवारजनको सम्मानार्थ कम्पनीले शुभारम्भ रकम रु.५१/- आफैँले जम्मा गरिदिई खोल्न मिल्ने आशीर्वाद खाता संचालनमा ल्याएको छ ।

धन्यवाद ज्ञापन:

फाइनान्सको प्रगतिका लागि हमेशा हाम्रो साथ रही हामीलाई मार्गनिर्देशन गर्नुहुने आदरणीय शेयरधनी महानुभावहरू, ग्राहकवर्ग तथा नेपाल सरकारका विभिन्न निकाय र नेपाल राष्ट्र बैंक प्रति संचालक समितिको तर्फबाट हार्दिक आभार प्रकट गर्दछौं । फाइनान्सको व्यवस्थापन तथा सम्पूर्ण कर्मचारी र सहयोगीहरूलाई फाइनान्सको प्रगतिमा अहोरात्र क्रियाशिल रहेकोमा धन्यवाद दिन्छौं । फाइनान्सद्वारा वर्ष भरी गरिएका क्रियाकलापहरूलाई जनसमक्ष पुऱ्याइ सहयोग गर्ने संचार जगतका मित्रहरू, आन्तरिक र वाह्य लेखा परिक्षक तथा हाम्रा सम्पूर्ण शुभचिन्तकहरूमा हामी हार्दिक आभार प्रकट गर्दै धन्यवाद ज्ञापन गर्दछौं । धन्यवाद ।

प्रभू फाईनान्स कम्पनी लिमिटेड, लैनचौर, काठमाण्डौको
शेयरधनी महानुभावहरू समक्ष पेश गरिएको लेखापरिक्षकको प्रतिवेदन

१. हामीले यस प्रभू फाईनान्स कम्पनी लिमिटेड, लैनचौर, काठमाण्डौको यसैसाथ संलग्न ३१ आषाढ २०६६ को वासलात, सोही मितिमा समाप्त आर्थिक वर्षको नाफा नोक्सान हिसाब तथा नगद प्रवाह विवरणको लेखापरीक्षण सम्पन्न गरेका छौं । वित्तीय विवरणहरूप्रतिको उत्तरदायित्व कम्पनीको व्यवस्थापनमा रहेको छ । व्यवस्थापनले तयार गरेका ती वित्तीय विवरणहरू उपर लेखापरिक्षणको आधारमा आफ्नो मन्तव्य जारी गर्नु हाम्रो उत्तरदायित्व हो ।
२. हामीले नेपाल लेखापरीक्षण मान तथा लेखापरीक्षणको सर्वमान्य सिद्धान्तको आधारमा लेखापरीक्षण सम्पन्न गरेका छौं । वित्तीय विवरण सारभूत रूपमा गलत आंकाडारहित छ भन्ने कुरामा विश्वस्त हुनका लागि ती लेखापरीक्षण मान अनुसार योजना तयार गरी तदनुसार लेखापरीक्षण सम्पन्न गर्नु पर्दछ । वित्तीय विवरणमा उल्लेखित रकम र खुलाईएका अन्य विवरणलाई पुष्ट्याई गर्ने प्रमाणको छड्के परीक्षण समेत लेखापरीक्षणमा समावेश हुन्छ । कम्पनीले अवलम्बन गरेका लेखा सिद्धान्त, व्यवस्थापनले गरेका महत्वपूर्ण अनुमान एवं वित्तीय विवरण प्रस्तुतिको समग्र स्थितिको मुल्याङ्कन पनि लेखापरीक्षणमा समावेश हुन्छ । लेखापरीक्षणले हाम्रो मन्तव्यलाई पर्याप्त आधार प्रदान गर्ने कुरामा हामी विश्वस्त छौं ।
३. उपरोक्त आधारमा लेखापरीक्षण गरी हामीले निम्नानुसारको प्रतिवेदन पेश गरेका छौं:
 - ३.१. लेखापरीक्षणको सम्बन्धमा सोधनी तथा कैफियत तलब गरेका कुराहरूको जवाफ यथाशिघ्र पायौं ।
 - ३.२. यस प्रतिवेदनसँग सम्बन्धित वासलात, नाफा नोक्सान हिसाब, नगद प्रवाह विवरण तथा इक्वीटीमा भएको परिवर्तन एवं तत्सम्बन्धि अनुसूचीहरू नेपाल राष्ट्र बैंकले तोकेको ढाँचा र उक्त विवरणहरू कम्पनीले राखेको लेखासँग दुरुस्त रहेको छ ।
 - ३.३. हाम्रो विचारमा कम्पनीको हिसाब किताब र लेखा कानून बमोजिम ठीकसँग राखिएका छन् ।
४. हाम्रो राय तथा हामीलाई प्राप्त सूचना तथा दिइएका स्पष्टिकरण अनुसार संलग्न वित्तीय विवरणहरूले सर्वमान्य सिद्धान्त तथा सोही साथ संलग्न लेखासँग सम्बन्धि टिप्पणीहरूका साथै अध्ययन गर्दा २०६६ आषाढ ३१ गतेको वित्तीय स्थिति, सोही मितिमा समाप्त भएको आर्थिक वर्षको संचालन नतिजा र नगद प्रवाह स्थितिको उचित तथा यथार्थ चित्रण गरेको र यी विवरणहरू प्रचलित कम्पनी कानून, बैंक तथा वित्तीय संस्था सम्बन्धी ऐन २०६३ र नेपाल राष्ट्र बैंकको निर्देशन अनुसार ठीकसँग तयार गरिएको छ ।
५. हाम्रो रायमा तथा हामीलाई प्राप्त जानकारी एवं दिइएका स्पष्टिकरण र कम्पनीको हिसाब किताबको परीक्षणबाट सञ्चालक समिति वा सोका कुनै सदस्य वा कुनै कर्मचारीले कानूनी व्यवस्था विपरीत कामकाज गरेको वा कम्पनीलाई हानी नोक्सानी गरेको वा हिनामिना गरेको पाइएन तथा नेपाल राष्ट्र बैंकको निर्देशनको उल्लंघन गरेको हाम्रो जानकारीमा आएन ।

मिति: २०६६/०५/२६
स्थान: काठमाडौं, नेपाल



खगेन्द्र भट्टराई, सि.ए.
खगेन्द्र एण्ड एसोसिएट्स
चार्टर्ड एकाउण्टेण्ट्स

प्रभु फाईनान्स कम्पनी लिमिटेड
वासलात

(२०६६ साल असार मसान्त)

गत वर्ष (रु.)	पूँजी तथा दायित्व	अनुसूची	यस वर्ष (रु.)
१६,००,००,०००	१. शेयर पूँजी	४.१	१६,००,००,०००
४८,३४,६२७	२. जगोडा तथा कोषहरु	४.२	१,११,६८,४२६
-	३. ऋणपत्र तथा बण्ड	४.३	-
३,९२,६३१	४. तिर्न बाँकी कर्जा सापट	४.४	६,०२,४३,५८३
२२,५५,३६,३२२	५. निक्षेप दायित्व	४.५	२,०५,५१,६७,७४१
-	६. मुक्तानी दिनुपर्ने बिलहरु	४.६	-
८४,२१,०५३	७. प्रस्तावित तथा मुक्तानी दिन बाँकी लाभांश		१,८१,५४,००५
७५,७५,७७८	८. आयकर दाि यत्व		-
३५,१०,९६,८२१	९. अन्य दायित्व	४.७	७,५०,९०,३५३
१,५२,७८,६४,३७२	कुल दायित्व		२,३७,९८,२४,१७७

गत वर्ष (रु.)	सम्पत्ति	अनुसूची	यस वर्ष (रु.)
२,८२,०५,५७२	१. नगद मौजदात	४.८	७,८१,०८,३८०
३,३२,७८,४५२	२. नेपाल राष्ट्र बैंकमा रहेको मौजदात	४.९	१,२०,२६,५४५
४४,८४,५७,३८२	३. बैंक र वित्तीय संस्थामा रहेको मौजदात	४.१०	१,७७,८१,४६२
-	४. माग तथा अल्प सूचनामा प्राप्त हुने रकम	४.११	२३,९२,५७,९५२
८,०४,६६,९८०	५. लगानी	४.१२	३,२७,१७,९८०
७५,२६,६५,२८५	६. कर्जा सापट तथा बिल खरिद	४.१३	१,७२,९७,६९,५३७
९,३४,३८,५२५	७. स्थिर सम्पत्ति	४.१४	१७,६८,१६,६१२
-	८. गैर बैकिङ्ग सम्पत्ति	४.१५	-
८,९२,५२,११२	९. अन्य सम्पत्ति	४.१६	९,३३,४५,६९५
१,५२,७८,६४,३७२	कुल सम्पत्ति		२,३७,९८,२४,१७७

४.१ देखि ४.१७ सम्मका अनुसूचीहरु वासलातका अभिन्न अङ्ग हुन् ।

द. पारस मणि ढकाल
का.मु. वरिष्ठ प्रबन्धक

द. अशोक शेरचन
प्रमुख कार्यकारी अधिकृत

द. रामेश्वर सापकोटा
सञ्चालक

द. चन्द्र मोहन गौचन
सञ्चालक

द. अम्बिका शर्मा
सञ्चालक

द. परमेश्वर लाल प्रधान
सञ्चालक

द. निर्गुण प्रसाद भट्टचन
सञ्चालक

द. विनोद थकाली
सञ्चालक

द. नरेन्द्र दास श्रेष्ठ
सञ्चालक

द. देवी प्रकाश भट्टचन
अध्यक्ष

हाम्रो आजको मितिको संलग्न प्रतिवेदन अनुसार

खगेन्द्र भट्टराई, सि.ए.

निमित्त खगेन्द्र एण्ड एशोशिएट्स

लेखा परिक्षक

मिति: २०६६/०५/२६

प्रभु फाईनान्स कम्पनी लिमिटेड
नाफा/नोक्सान हिसाब

(२०६५/०४/०१ देखि २०६६/०३/३१ सम्म)

गत वर्ष (रु.)	विवरण	अनुसूची	यस वर्ष (रु.)
९,२७,९९,८७८	१. व्याज आम्दानी	४.१८	१५,३२,३२,०८६
५,७३,०५,१८४	२. व्याज खर्च	४.१९	८,८४,१४,६०६
३,५४,९४,६९४	सुद व्याज आम्दानी		६,४८,१७,४८०
१,६४,०९,९१९	३. कमिशन तथा डिस्काउण्ट	४.२०	१,६४,८७,७३२
९०,४२,९३१	४. अन्य सञ्चालन आम्दानी	४.२१	२,०८,८४,६०२
४,०१५	५. सटही घटबढ आम्दानी	४.२२	-
६,०९,५१,५६०	कुल सञ्चालन आम्दानी		१०,२१,८९,८१५
१,१२,५९,९७१	६. कर्मचारी खर्च	४.२३	२,०८,३९,६५१
१,९३,१३,२०३	७. अन्य सञ्चालन खर्च	४.२४	४,०५,७९,१६५
-	८. सटही घटबढ नोक्सान	४.२२	१६,११०
३,०३,७८,३८५	सम्भावित नोक्सानी व्यवस्था अधिको सञ्चालन मुनाफा		४,०७,६२,८८९
७५,३८,१३५	९. सम्भावित नोक्सानी व्यवस्थाहरु	४.२५	९०,६५,२८४
२,२८,४०,२५०	सञ्चालन मुनाफा		३,१६,९७,६०४
३६,३९,९०७	१०. गैर सञ्चालन आम्दानी/(नोक्सान)	४.२६	४६,१२,६००
-	११. सम्भावित नोक्सानी व्यवस्थाबाट फिर्ता	४.२७	-
२,६४,८०,१५७	नियमित कारोवारबाट भएको मुनाफा		३,६३,१०,२०४
-	१२. असामान्य कारोवारहरुबाट भएको मुनाफा/(खर्च)	४.२८	-
२,६४,८०,१५७	सम्पूर्ण कारोवार समावेश पछिको सुद मुनाफा		३,६३,१०,२०४
२४,०७,२८७	१३. कर्मचारी बोनस व्यवस्था		३३,००,९२८
-	१४. आयकर व्यवस्था		-
७५,७५,७७८	(क) यस वर्षको		१,०१,७०,१४०
-	(ख) यस वर्षको स्थगन कर		-
-	(ग) गत वर्षसम्मको		(३,३६,८३८)
१,६४,९७,०९२	सुद नाफा/(नोक्सान)		२,३१,७५,९७४

४.१८ देखि ४.२८ सम्मका अनुसूचीहरु नाफा-नोक्सान हिसाबका अभिन्न अङ्ग हुन् ।

द. पारस मणि ढकाल

का.मु. वरिष्ठ प्रबन्धक

द. अम्बिका शर्मा

सञ्चालक

द. अशोक शेरचन

प्रमुख कार्यकारी अधिकृत

द. परमेश्वर लाल प्रधान

सञ्चालक

द. रामेश्वर सापकोटा

सञ्चालक

द. निर्गुण प्रसाद भट्टरान

सञ्चालक

द. चन्द्र मोहन गौचन

सञ्चालक

द. विनोद थकाली

सञ्चालक

द. नरेन्द्र दास श्रेष्ठ

सञ्चालक

द. देवी प्रकाश भट्टरान

अध्यक्ष

हाम्रो आजको मितिको संलग्न प्रतिवेदन अनुसार

खगेन्द्र भट्टराई, सि.ए.

निमित्त खगेन्द्र एण्ड एशोशिएट्स

लेखा परिक्षक

मिति: २०६६/०५/२६

प्रभु फाईनान्स कम्पनी लिमिटेड
नाफा/नोक्सान बाँडफाँड हिसाब
(२०६५/०४/०१ देखि २०६६/०३/३१ सम्म)

गत वर्ष (रु.)	विवरण	अनुसूची	यस वर्ष (रु.)
	आम्दानी		
-	१. गत वर्षसम्मको सञ्चित मुनाफा		१४,४८,७३१
१,६४,९७,०९२	२. यस वर्षको मुनाफा		२,३१,७५,९७४
-	३. सटही घटबढ कोष		-
१,६४,९७,०९२	जम्मा		२,४६,२४,७०६
	खर्च		
३३,२७,८९०	१. गत वर्षसम्मको संचित नोक्सान		-
-	२. यस वर्षको नोक्सान		-
३२,९९,४९८	३. साधारण जगेडाकोष		४६,३५,९९५
-	४. भौपरी आउने जगेडा		-
-	५. संस्था विकासकोष		-
-	६. लाभान्श सतीकरणकोष		-
-	७. कर्मचारी सठबन्धी जगेडाहरु		-
८४,२९,०५३	८. प्रस्तावित लाभान्श		१,६८,४२,९०५
-	९. प्रस्तावित बोनस शेयर जारी		-
-	१०. विशेष जगेडाकोष		-
-	११. सटही घटबढकोष		-
-	१२. पूँजी फिर्ता जगेडाकोष		-
-	१३. पूँजी समायोजनकोष		-
-	१४.		-
१,५०,४८,३६१	जम्मा		२,१४,७७,३००
१४,४८,७३१	सञ्चित मुनाफा/(नोक्सान)		३१,४७,४०५

इक्विटीमा भएको परिवर्तन सम्बन्धी विवरण (२०६५/०४/०१ देखि २०६६/०३/३१ सम्म)

विवरण	शेयर पूँजी	सञ्चित नाफा/नोक्सान	साधारण जगेडा कोष	पूँजीगत जगेडा कोष	शेयर प्रिमियम	सटही घटबढ कोष	स्थगन कर जगेडा	अन्य जगेडा तथा कोष	कुल रकम
शुरु मौजदात	१६,००,००,०००	१४,४८,७३१	३३,८५,८९६	-	-	-	-	-	१६,४८,३४,६२७
स्थगन कर									-
समायोजित शुरु मौजदात	१६,००,००,०००	१४,४८,७३१	३३,८५,८९६	-	-	-	-	-	१६,४८,३४,६२७
समायोजन:									-
यस वर्षको मुनाफा	-	२,३१,७५,९७४	-	-	-	-	-	-	२,३१,७५,९७४
साधारण जगेडा कोष	-	(४६,३५,९९५)	४६,३५,९९५	-	-	-	-	-	-
प्रस्तावित नगद लाभान्श		(१,६८,४२,९०५)							(१,६८,४२,९०५)
अन्तिम मौजदात	१६,००,००,०००	३१,४७,४०६	८०,२९,०९०						१७,१९,६८,४९६

प्रभु फाईनान्स कम्पनी लिमिटेड
नगद प्रवाह विवरण

(२०६५/०४/०१ देखि २०६६/०३/३१ सम्म)

गत वर्ष (रु.)	विवरण	यस वर्ष (रु.)
३८,६२,३२,८२४	(क) कारोवार सञ्चालनबाट नगद प्रवाह (अ+आ+इ)	(३०,८८,७०,९८२)
१२,९८,२६,६५०	१. नगद प्राप्ति	१२,५२,००,२९०
२,२७,२२,८७८	१.१ व्याज आम्दानी	१५,३२,३२,०८६
१,६४,०२,२९२	१.२ कमिशन तथा डिस्काउण्ट आम्दानी	१,६४,८७,७३२
४,०९५	१.३ विदेशी विनियम कारोवारबाट आम्दानी	(१६,९९०)
-	१.४ अपलेखित कर्जाको असुली	-
१,२६,८२,८३८	१.५ अन्य आम्दानी	२,५४,२७,२०२
८,७८,७८,३५८	२. नगद मुक्तानी	१६,४९,४२,४२९
५,७३,०५,९८४	२.१ व्याज खर्च	८,८४,९४,६०६
१,९२,५२,२७९	२.२ कर्मचारी खर्च	२,०८,३२,६५९
१,२३,९३,२०३	२.३ कार्यालय सञ्चालन खर्च	२,८२,९०,२४४
-	२.४ आयकर मुक्तानी	१,६४,६७,७८९
-	२.५ अन्य खर्च	२५,९६,४४०
३,४०,९८,२९२	(अ) कार्यगत पूँजी (Working Capital) गतिविधि अधिको नगद प्रवाह (१-२)	३,९०,५९,४८२
(५२,९५,९०,४९९)	(आ) सञ्चालन सम्बन्धी चालू सम्पत्तिमा कमी/(वृद्धि)	(९,९८,२४,२६,७८५)
-	१. माग तथा अल्प सूचनामा प्राप्त हुने रकममा कमी/(वृद्धि)	(२३,२२,५७,२५२)
(६,७६,४०,०००)	२. अन्य अल्पकालीन लगानीमा कमी/(वृद्धि)	४,७७,४२,०००
(४७,२९,७०,२३२)	३. कर्जा तथा विल्स खरिदमा कमी/(वृद्धि)	(२८,६९,६२,५३६)
(५,९७,००,९७२)	४. अन्य सम्पत्तिमा कमी/(वृद्धि)	(४८,९८,२२७)
२४,४४,३२,०९३	(इ) सञ्चालन सम्बन्धी चालू दायित्वमा (कमी)/वृद्धि	८४,२५,७५,९९४
६९,२४,८४,५९२	१. निक्षेप दायित्वमा (कमी)/वृद्धि	९,०५,२६,३९,३४९
-	२. सर्टिफिकेट अफ डिपोजिटमा (कमी)/वृद्धि	-
(२,०९,०५,८८०)	३. अल्पकालीन सापटीमा (कमी)/वृद्धि	५,२८,४३,२५२
३४,५०,५३,३७४	४. अन्य दायित्वमा (कमी)/वृद्धि	(२७,६२,००,९७२)
(३,९६,८२,४९२)	(ख) लगानी कारोवारमा नगद प्रवाह	(२,४५,५४,८३०)
-	१. दीर्घकालीन लगानीमा कमी/(वृद्धि)	-
३,९६,८२,४९२	२. स्थिर सम्पत्तिमा कमी/(वृद्धि)	(२,४५,५४,८३०)
-	३. दीर्घकालीन लगानीमा व्याज आम्दानी	-
-	४. लाभांश आम्दानी	-
७,४२,८०,०००	(ग) वित्तीय स्रोत कारोवारबाट नगद प्रवाह	-
-	१. दीर्घकालीन ऋण (वण्ड, डिबेन्चर आदि) मा वृद्धि/(कमी)	-
७,४२,८०,०००	२. शेयर पूँजीमा वृद्धि/(कमी)	-
-	३. अन्य दायित्वमा वृद्धि/(कमी)	-
-	४. नेपाल राष्ट्र बैंकबाट प्राप्त सहूलियत/पुनरकर्जामा वृद्धि/(कमी)	-
-	(घ) नगद तथा बैंक मौज्दातको विनियम दरमा भएको फरकबाट आम्दानी/खर्च	-
४३,०२,३७,४८२	(ङ) यस वर्षको सम्पूर्ण गतिविधिबाट नगद प्रवाह (क+ख+ग+घ)	(४०,३४,२५,०९२)
८,९९,०३,२२४	(च) नगद तथा बैंकमा रहेको शुरु मौज्दात	५९,९३,४९,४०६
५९,९३,४९,४०६	(छ) नगद तथा बैंकमा रहेको अन्तिम मौज्दात	९०,७२,९६,३२४

शेयर पूँजी तथा स्वामित्व

अनुसूची ४.१

गत वर्ष (रु.)	विवरण		यस वर्ष (रु.)	
	१. शेयर पूँजी			
३२,००,००,०००	१.१ अधिकृत पूँजी		३२,००,००,०००	
३२,००,००,०००	क)	३२,००,००० साधारण शेयर प्रतिशेयर रु. १००ले	३२,००,००,०००	
-	ख) नन्रिडिमेवल प्रिफरेन्स शेयर प्रतिशेयर रु. ले	-	
-	ग) रिडिमेवल प्रिफरेन्स शेयर प्रतिशेयर रु. ले	-	
१६,००,००,०००	१.२ जारी पूँजी		२४,००,००,०००	
१६,००,००,०००	क)	२४,००,००० साधारण शेयर प्रति शेयर रु. १०० ले	२४,००,००,०००	
-	ख) नन्रिडिमेवल प्रिफरेन्स शेयर प्रतिशेयर रु. ले	-	
-	ग) रिडिमेवल प्रिफरेन्स शेयर प्रतिशेयर रु. ले	-	
१६,००,००,०००	१.३ चुक्ता पूँजी		१६,००,००,०००	
१६,००,००,०००	क)	१६,००,००० साधारण शेयर प्रति शेयर रु. १०० ले	१६,००,००,०००	
-	ख) प्रस्तावित बोनस शेयर प्रति शेयर रु. ले	-	
-	ग) नन्रिडिमेवल प्रिफरेन्स शेयर प्रतिशेयर रु. ले	-	
-	घ) रिडिमेवल प्रिफरेन्स शेयर प्रतिशेयर रु. ले	-	
शेयर स्वामित्व				
शेयर पूँजी	%	विवरण	%	शेयर पूँजी
१६,००,००,०००	१००.००	१. स्वदेशी स्वामित्व	१००.००	१६,००,००,०००
-	-	१.१ नेपाल सरकार	-	-
-	-	१.२ "क" वर्गका इजाजतपत्र प्राप्त संस्थाहरु	-	-
-	-	१.३ अन्य इजाजतपत्र प्राप्त संस्थाहरु	-	-
२,४०,००,०००	-	१.४ अन्य संस्थाहरु	१५.००	२,४०,००,०००
४,८०,००,०००	-	१.५ सर्वसाधारण	३०.००	४,८०,००,०००
८,८०,००,०००	१००.००	१.६ अन्य	५५.००	८,८०,००,०००
-	-	२. बैदेशिक स्वामित्व	-	-
१६,००,००,०००	१००.००	जम्मा	१००.००	१६,००,००,०००

माथि अनुसूचीमा उल्लिखित विवरण अन्तर्गत ०.५ प्रतिशत वा सो भन्दा बढी शेयर स्वामित्व भएको व्यक्ति/समूह/फर्म/कम्पनीको विवरण

विवरण	शेयर संख्या	%	शेयर पूँजी (रु.)
प्रभु इन्भेष्टमेन्ट प्रा.लि.	२,४०,०००	१५.००	२,४०,००,०००
श्रीमती तारा कुमारी थकाली	२,४०,०००	१५.००	२,४०,००,०००
श्रीमती नन्दा शेरचन	२,४०,०००	१५.००	२,४०,००,०००
श्रीमती अम्विका शर्मा	१,००,०००	६.२५	१,००,००,०००
श्री निर्गुण प्रसाद भट्टचन	६८,०००	४.२५	६८,००,०००
श्री शिव कुमार श्रेष्ठ	५०,०००	३.१३	५०,००,०००
श्रीमती लाल कुमारी भट्टचन	४०,०००	२.५०	४०,००,०००
श्री खगेन्द्र भट्टचन	३०,०००	१.८८	३०,००,०००
श्रीमती गौरी श्रेष्ठ	२७,१६०	१.७०	२७,१६,०००
श्री प्रकाश कुमार भट्टचन	२०,०००	१.२५	२०,००,०००
श्री सुजित चरण श्रेष्ठ	१७,०००	१.०६	१७,००,०००
श्री रामेश्वर सापकोटा	१५,०००	०.९४	१५,००,०००
श्री शान्ति शेरचन	१५,०००	०.९४	१५,००,०००
सुश्री शिवांगी अग्रवाल	१४,४६०	०.९०	१४,४६,०००
श्री राजगोपाल राजभण्डारी	१३,६५०	०.८५	१३,६५,०००
श्री पंकज अधिकारी	११,७८०	०.७४	११,७८,०००
श्रीमती रतनदेवी रावल	११,७२०	०.७३	११,७२,०००
श्री खगेन्द्र भट्टचन	१०,०००	०.६३	१०,००,०००
श्री राहुल अग्रवाल	८,६६०	०.५४	८,६६,०००

जगोडा तथा कोषहरू (२०६५/०४/१ देखि २०६६/०३/३१ सम्म)

अनुसूची ४.२

गत वर्ष (रु.)	विवरण	यस वर्ष (रु.)
३३,८५,८९६	१. साधारण जगोडा कोष	८०,२९,०९०
	२. प्रस्तावित बोनस शेयर	
	३. पूँजीगत जगोडाकोष	
	४. क्यापिटल रिडिमप्सन् रिजर्व	
	५. पूँजी समायोजन कोष	
	६. अन्य जगोडा तथा कोष	-
	क. भैपरी आउने जगोडा	
	ख. संस्था विकास कोष	
	ग. लाभांश समीकरण कोष	
	घ. विशेष जगोडा कोष	
	ङ. सठपति पुर्नमूल्याङ्कन कोष	
	च. अन्य स्वतन्त्र कोष	
	छ. अन्य जगोडा कोष	
९४,४८,०३९	७. सञ्चित नाफा/(नोक्सान)	३९,४०,४०५
-	८. सटही घटबढ कोष	-
४८,३४,६२०	जम्मा	९,९९,६८,४९५

ऋणपत्र तथा बण्ड (२०६५/०४/१ देखि २०६६/०३/३१ सम्म)

अनुसूची ४.३

गत वर्ष (रु.)	विवरण	यस वर्ष (रु.)
	१. प्रतिशत वण्ड/ऋणपत्र प्रति वण्ड/ऋणपत्र रु. ले मिति मा जारी भएको र मिति मा चुक्ता हुने (हालसम्मको Redemption Reserve रकम रु.)	
	२. प्रतिशत वण्ड/ऋणपत्र प्रति वण्ड/ऋणपत्र रु. ले मिति मा जारी भएको र मिति मा चुक्ता हुने (हालसम्मको Redemption Reserve रकम रु.)	
	३. प्रतिशत वण्ड/ऋणपत्र प्रति वण्ड/ऋणपत्र रु. ले मिति मा जारी भएको र मिति मा चुक्ता हुने (हालसम्मको Redemption Reserve रकम रु.)	
-	जम्मा	-

नोट: सुरक्षण राखी ऋणपत्र तथा वण्ड जारी गरिएको भएमा सुरक्षणको विवरण खुलाउनु पर्नेछ ।

तिर्न बाँकी कर्जा (सापटी) (२०६५/०४/१ देखि २०६६/०३/३१ सम्म)

अनुसूची ४.४

गत वर्ष (रु.)	विवरण	यस वर्ष (रु.)
-	क. स्वदेशी	-
-	१. नेपाल सरकार	-
-	२. नेपाल राष्ट्र बैंक	-
-	३. रिपो दायित्व	-
-	४. अन्तर बैंक तथा वित्तीय संस्था	६,००,००,०००
-	५. अन्य संगठित संस्थाहरु	-
३,९९,६३९	६. अन्य	२,४३,५८३
३,९९,६३९	जम्मा	६,०२,४३,५८३
-	ख. विदेशी	-
-	१. बैंकहरु	-
-	२. अन्य	-
-	जम्मा	-
३,९९,६३९	जम्मा (क+ख)	६,०२,४३,५८३

निक्षेप हिसाब

(२०६५/०४/१ देखि २०६६/०३/३१ सम्म)

अनुसूची ४.५

गत वर्ष (रु.)	विवरण	यस वर्ष (रु.)
	१. व्याज तिर्नु नपर्ने खाताहरू	
-	क. घल्टी हिसाब	-
-	१. स्वदेशी मुद्रामा	-
	१.१ नेपाल सरकार	
	१.२ "क" वर्गका इजाजतपत्र प्राप्त संस्थाहरू	
	१.३ अन्य इजाजतपत्र प्राप्त वित्तीय संस्थाहरू	
	१.४ अन्य सङ्गठित संस्थाहरू	
	१.५ व्यक्तिगत	
	१.६ अन्य	
-	२. विदेशी मुद्रामा	-
	२.१ नेपाल सरकार	
	२.२ "क" वर्गको इजाजतपत्र प्राप्त संस्थाहरू	
	२.३ अन्य इजाजतपत्र प्राप्त वित्तीय संस्थाहरू	
	२.४ अन्य सङ्गठित संस्थाहरू	
	२.५ व्यक्तिगत	
	२.६ अन्य	
५९,८३,०००	ख. मार्जिन	१,२३,४६,५००
	१. कर्मचारी जमानत	-
५९,८३,०००	२. जमानत मार्जिन	१,२३,४६,५००
	३. प्रतीतपत्र मार्जिन	-
२४,९१,३९९	ग. अन्य	३६,७३,५७६
२४,९१,३९९	१. स्वदेशी मुद्रामा	३६,७३,५७६
	१.१ वित्तीय संस्थाहरू	-
७,०३,३९९	१.२ अन्य सङ्गठित संस्थाहरू	२,१०,८५५
१७,८८,०००	१.३ व्यक्तिगत	३४,६२,७२१
	२. विदेशी मुद्रामा	-
	२.१ वित्तीय संस्थाहरू	-
	२.२ अन्य सङ्गठित संस्थाहरू	-
	२.३ व्यक्तिगत	-
८४,७४,३९९	व्याज तिर्नु नपर्ने खाताहरूको जम्मा (१)	१,६०,२०,०७६

गत वर्ष (रु.)	विवरण	यस वर्ष (रु.)
	२. व्याज तिर्नु पर्ने खाताहरु	
८०,४२,८९,०००	क. बचत हिसाब	९,७५,८३,९०,९५३
८०,४२,८९,०००	१. स्वदेशी मुद्रामा	९,७५,८३,९०,९५३
९५,३२,९७,०००	१.१ संघ संस्थाहरु	२०,३०,९३,६६४
६५,९०,६४,०००	१.२ व्यक्तिगत	९,५५,५३,७६,४८८
-	१.३ अन्य	
-	२. विदेशी मुद्रामा	-
	२.१ संघ संस्थाहरु	
	२.२ व्यक्तिगत	
	२.३ अन्य	
९८,२७,८९,०००	ख. मुद्दती हिसाब	२८,०७,५७,५९२
९८,२७,८९,०००	१. स्वदेशी मुद्रामा	२८,०७,५७,५९२
९२,८४,९३,०००	१.१ संघ संस्थाहरु	९४,४०,००,०००
५,४३,६८,०००	१.२ व्यक्तिगत	९३,६७,५७,५९२
-	१.३ अन्य	
-	२. विदेशी मुद्रामा	-
	२.१ संघ संस्थाहरु	
	२.२ व्यक्तिगत	
	२.३ अन्य	
-	ग. मागेको वसत तिर्नुपर्ने हिसाब	-
-	१. स्वदेशी मुद्रामा	-
	१.१ "क" वर्गका इजाजतपत्र प्राप्त संस्थाहरु	-
	१.२ अन्य इ.प्रा. वित्तीय संस्थाहरु	
	१.३ अन्य सङ्गठित संस्थाहरु	
	१.४ व्यक्तिगत	-
	१.५ अन्य	
	२. विदेशी मुद्रामा	-
	१.१ "क" वर्गका इजाजतपत्र प्राप्त संस्थाहरु	-
	१.२ अन्य इ.प्रा. वित्तीय संस्थाहरु	
	१.३ अन्य सङ्गठित संस्थाहरु	
	१.४ व्यक्तिगत	-
	१.५ अन्य	
-	घ. सर्टिफिकेट अफ डिपोजिट	-
-	१. संगठित संस्थाहरु	-
	२. व्यक्तिगत	-
	३. अन्य	
९८,७०,६२,०००	व्याज तिर्नुपर्ने खाताहरुको जम्मा (२)	२,०३,९९,४७,६६५
९९,५५,३६,३९९	जम्मा निक्षेप (१+२)	२,०५,५९,६७,७४९

भुक्तानी दिनुपर्ने विलहरू (२०६५/०४/१ देखि २०६६/०३/३१ सम्म)

अनुसूची ४.६

गत वर्ष (रु.)	विवरण	यस वर्ष (रु.)
	१. स्वदेशी मुद्रा	-
	२. विदेशी मुद्रा	-
	जम्मा	

अन्य दायित्व (२०६५/०४/१ देखि २०६६/०३/३१ सम्म)

अनुसूची ४.७

गत वर्ष (रु.)	विवरण	यस वर्ष (रु.)
-	१. पेन्सन/उपदानकोष	-
-	२. कर्मचारी सञ्चयकोष	-
-	३. कर्मचारी कल्याणकोष	-
२४,०७,२८७	४. कर्मचारी बोनस व्यवस्था	३३,००,९२८
२१,६५,८१८	५. निक्षेपमा भुक्तानी दिन बाँकी व्याज	३०,५४,९०५
-	६. सापटीमा भुक्तानी दिन बाँकी व्याज	३,६०,०००
-	७. पाकी नसकेको डिस्काउण्ट र कमिशन	-
३४,३०,१३,७२७	८. सण्डी क्रेडिटर्स	१,०१,५१,७७६
-	९. शाखा मिलान हिसाब	-
-	१०. स्थगान कर दायित्व	-
३५,१०,०६०	११. अन्य	५,८२,२२,७४३
	क) कल इन अडभान्स (Call-In Advance)	५,६०,००,०००
	ख) अन्य	२२,२२,७४३
३५,१०,९६,८९१	जम्मा	७,५०,९०,३५३

नगद मौज्जात (२०६५/०४/१ देखि २०६६/०३/३१ सम्म)

अनुसूची ४.८

गत वर्ष (रु.)	विवरण	यस वर्ष (रु.)
२,८३,८४,९२४	१. स्वदेशी मुद्रा (सिवका समेत)	७,७३,४८,४०४
५,२०,६४८	२. विदेशी मुद्रा	७,५९,९७६
२,८९,०५,५७२	जम्मा	७,८१,०८,३८०

नेपाल राष्ट्र बैंकमा रहेको मौज्जात

(२०६५/०४/१ देखि २०६६/०३/३१ सम्म)

अनुसूची ४.९

गत वर्ष (रु.)	विवरण	स्वदेशी मुद्रा	विदेशी मुद्रा (रु.मा)			कुल (रु.)
			भा.रु.	परिवर्त्य वि.मु.	जम्मा	
३,३९,७८,४५२	१. नेपाल राष्ट्र बैंक	१,२०,२६,५४५	-	-	-	१,२०,२६,५४५
३,३९,७८,४५२	क. चलती खाता	१,२०,२६,५४५	-	-	-	१,२०,२६,५४५
-	ख. अन्य खाता	-	-	-	-	-

बैंक / वित्तीय संस्थामा रहेको मौज्जात

(२०६५/०४/१ देखि २०६६/०३/३१ सम्म)

अनुसूची ४.१०

गत वर्ष (रु.)	विवरण	स्वदेशी मुद्रा	विदेशी मुद्रा (रु.मा)			कुल (रु.)
			भा.रु.	परिवर्त्य वि.मु.	जम्मा	
४४,८४,५७,३८२	१. स्वदेशी इजाजतपत्र प्राप्त संस्थाहरु	१,४७,३४,१००	-	३०,४७,३६२	३०,४७,३६२	१,७७,८१,४६२
४४,८४,५७,३८२	क. चल्ती खाता	४७,३४,१००	-	३०,४७,३६२	३०,४७,३६२	७७,८१,४६२
-	ख. अन्य खाता	१,००,००,०००	-	-	-	१,००,००,०००
-	२. विदेशी बैंकहरु	-	-	-	-	-
-	क. चल्ती खाता	-	-	-	-	-
-	ख. अन्य खाता	-	-	-	-	-
४४,८४,५७,३८२	जम्मा	१,४७,३४,१००	-	३०,४७,३६२	३०,४७,३६२	१,७७,८१,४६२

नोट: सतबन्धित इजाजतपत्र प्राप्त संस्थाहरुको समर्थनपत्र अनुसारको कुल मौज्जात रु. २६,९०,६५,९६५.९६

माग तथा अल्पसूचनामा प्राप्त हुने रकमहरु

(२०६५/०४/१ देखि २०६६/०३/३१ सम्म)

अनुसूची ४.११

गत वर्ष (रु.)	विवरण	यस वर्ष (रु.)
-	१. स्वदेशी मुद्रामा	२३,९२,५७,९५२
-	२. विदेशी मुद्रामा	-
-	जम्मा	२३,९२,५७,९५२

लगानी

(२०६५/०४/१ देखि २०६६/०३/३१ सम्म)

अनुसूची ४.१२

गत वर्ष (रु.)	विवरण	प्रयोजन		यस वर्ष (रु.)
		व्यापारिक	अन्य	
-	१. नेपाल सरकारको ट्रेजरी बिल	-	-	-
२५,४०,०००	२. नेपाल सरकारको वचत पत्र	१,४७,९१,०००	-	१,४७,९१,०००
-	३. नेपाल सरकारको अन्य ऋणपत्र	-	-	-
-	४. ने.रा. बैंक ऋणपत्र	-	-	-
-	५. विदेशी ऋणपत्र	-	-	-
६,५०,००,०००	६. स्वदेशी इजाजतपत्र प्राप्त संस्था	-	१,५०,००,०००	१,५०,००,०००
-	७. विदेशी बैंक	-	-	-
२९,२६,९८०	८. सङ्गठित संस्थाहरुको शेयर	२९,२६,९८०	-	२९,२६,९८०
-	९. सङ्गठित संस्थाहरुको डिविडन्ड तथा वण्ड	-	-	-
१,००,००,०००	१०. अन्य लगानी	-	-	-
८,०४,६६,९८०	कुल लगानी	१,७७,१७,९८०	१,५०,००,०००	३,२७,१७,९८०
-	व्यवस्था	-	-	-
८,०४,६६,९८०	सुद लगानी	१,७७,१७,९८०	१,५०,००,०००	३,२७,१७,९८०

शेयर, डिबेन्चर तथा बण्डमा लगानी

अनुसूची ४.१२(क)

गत वर्ष (रु.)	विवरण	परल मोल (रु.)	बजार मूल्यानुसार	व्यवस्था रकम
२९,२६,९८०	१. शेयर लगानी	२९,२६,९८०	३९,६०,०००	-
२९,२६,९८०	१.१ विलिमे जलविद्युत कम्पनी लि. ३,६०० साधारण शेयर, प्रति शेयर रु. ८०५ ले चुक्ता	२९,२६,९८०	३९,६०,०००	-
-	२. डिबेन्चर तथा वण्ड लगानी			-
-	२.१ कम्पनी (प्रा. लि./लि.)			-
- प्रतिशत डिबेन्चर/ वण्ड प्रति डिबेन्चर/बण्ड रु. ले			-
-	२.२			-
-	२.३			-
२९,२६,९८०	कुल लगानी	२९,२६,९८०	३९,६०,०००	-
-	३. जोखिम सम्बन्धी व्यवस्था			-
-	३.१ गत वर्षसम्मको व्यवस्था			-
-	३.२ यस वर्षको थप/(घट)			-
-	कुल व्यवस्था			-
२९,२६,९८०	सुद लगानी	२९,२६,९८०	३९,६०,०००	-

नोट: ३ वर्ष भन्दा बढी समयदेखि लाभांश घोषणा तथा वितरण नगारेका कम्पनीहरू अथवा त्यस्ता कम्पनीहरूको नाम सुलाउनु पर्नेछ ।

कर्जा, सापट तथा खरिद वर्गीकरण र सोका लागि व्यवस्था (२०६५/०४/१ देखि २०६६/०३/३१ सम्म)

अनुसूची ४.१३

गत वर्ष रू.	विवरण	कर्जा				खरिद तथा डिस्काउण्ट गरिएका बिल			यस वर्ष रू.
		स्वदेशी		विदेशी	जम्मा	स्वदेशी	विदेशी	जम्मा	
		प्रा.क्षे.	अन्य						
		विमित	अविमित	अविमित	विदेशी	जम्मा	जम्मा	जम्मा	
७६,११,६६,४२३	१ सक्रिय कर्जा सापट (Performing)	-	१,७४,७३,००,९८८	-	१,७४,७३,००,९८८	३,२७,८१२	-	३,२७,८१२	१,७४,७६,२८,८००
७६,११,६६,४२३	१.१ असल कर्जा	-	१,७४,७३,००,९८८	-	१,७४,७३,००,९८८	३,२७,८१२	-	३,२७,८१२	१,७४,७६,२८,८००
-	१.२ पुनरसंरचना गरिएका	-	-	-	-	-	-	-	-
२५,३३,६६१	२. निरक्रिय कर्जा/सापट (Non-Performing)	-	२२,४०,८२०	-	२२,४०,८२०	-	-	-	२२,४०,८२०
-	२.१ कमासल	-	-	-	-	-	-	-	-
-	२.२ शंकास्पद	-	-	-	-	-	-	-	-
२५,३३,६६१	२.३ खराब	-	२२,४०,८२०	-	२२,४०,८२०	-	-	-	२२,४०,८२०
७६,३७,००,०८४	क) कुल कर्जा	-	१,७४,९५,४१,८०८	-	१,७४,९५,४१,८०८	३,२७,८१२	-	३,२७,८१२	१,७४,९८,६२,६२०
-	३. कर्जा नोवसानी व्यवस्था	-	-	-	-	-	-	-	-
८५,०१,१३८	३.१ असल	-	१,७८,५५,९८५	-	१,७८,५५,९८५	३,२७८	-	३,२७८	१,७८,५९,२६३
-	३.२ पुनरसंरचना गरिएको	-	-	-	-	-	-	-	-
-	३.३ कमासल	-	-	-	-	-	-	-	-
-	३.४ शंकास्पद	-	-	-	-	-	-	-	-
२५,३३,६६१	३.५ खराब	-	२२,४०,८२०	-	२२,४०,८२०	-	-	-	२२,४०,८२०
१,१०,३४,७९९	ख) कुल व्यवस्था	-	२,००,९६,८०५	-	२,००,९६,८०५	३,२७८	-	३,२७८	२,०१,००,०८३
-	४. गत वर्षसम्मको व्यवस्था	-	-	-	-	-	-	-	-
२९,२९,६२८	४.१ असल	-	८५,०१,१३८	-	८५,०१,१३८	-	-	-	८५,०१,१३८
-	४.२ पुनरसंरचना गरिएको	-	-	-	-	-	-	-	-
-	४.३ कमासल	-	-	-	-	-	-	-	-
-	४.४ शंकास्पद	-	-	-	-	-	-	-	-
५,६७,०३६	४.५ खराब	-	२५,३३,६६१	-	२५,३३,६६१	-	-	-	२५,३३,६६१
३४,९६,६६४	ग) गत वर्षसम्मको कुल व्यवस्था	-	१,१०,३४,७९९	-	१,१०,३४,७९९	-	-	-	१,१०,३४,७९९
१,१५०	गत आ.व.को व्यवस्थाबाट फिर्ता	-	-	-	-	-	-	-	-
७५,३९,२८५	चस वर्षको थाप व्यवस्था	-	९०,६२,००६	-	९०,६२,००६	३,२७८	-	३,२७८	९०,६५,२८४
७५,३९,१३५	घ) चस वर्षको खुद थाप/(घट)	-	९०,६२,००६	-	९०,६२,००६	३,२७८	-	३,२७८	९०,६५,२८४
७५,२६,६५,२८५	ङ) खुद कर्जा (क-ख)	-	१,७२,९४,४५,००३	-	१,७२,९४,४५,००३	३,२४,५३४	-	३,२४,५३४	१,७२,९७,६९,५३७

कर्जा, सापट र बिलस खरिदको सुरक्षण
(२०६५/०४/१ देखि २०६६/०३/३१ सम्म)

अनुसूची ४.१३(क)

गत वर्ष (रु.)	विवरण	यस वर्ष (रु.)
७६,३७,००,०८८	क) सुरक्षित	१,७८,९८,६९,६२०
७५,५२,२९,६३३	१. चल/अचल सम्पतिको सुरक्षणमा	१,७८,९८,८९,९५९
-	२. स्वदेशी इजाजतपत्र प्राप्त संस्थाको जमानतमा	-
-	३. सरकारी जमानतमा	-
-	४. अन्तर्राष्ट्रिय श्रेणीकृत बैंकको जमानतमा	-
-	५. निर्यात कागजात (Export Document) को सुरक्षणमा	-
३८,७३,०८८	६. मुद्दती रसिदको सुरक्षणमा	२२,८७,७७६
२७,७८,०००	क) संस्थाको आफ्नै मुद्दती रसिदको सुरक्षणमा	२२,८७,७७६
१०,९९,०८८	ख) अन्य इजाजतपत्रप्राप्त संस्थाको मुद्दती रसिदको सुरक्षणमा	-
१,५०,०००	७. सरकारी ऋणपत्रको सुरक्षणमा	३८,५०,०००
-	८. काउण्टर जमानतमा	-
४४,४७,३६७	९. व्यक्तिगत जमानतमा	१९,१४,८७३
-	१०. अन्य सुरक्षणमा	३,२७,८१२
-	(ख) असुरक्षित	-
७६,३७,००,०८८	जम्मा	१,७८,९८,६९,६२०

स्थिर सम्पत्ति

(२०६५/०४/१ देखि २०६६/०३/३१ सम्म)

अनुसूची ४.१४

गत वर्ष (रु.)	विवरण	सम्पत्ति					यस वर्ष (रु.)
		भवन	परिवहन साधन	मेशिनरी	कार्यालय सामान	अन्य	
१४०,५८,७२६	१. परल मोल						
१२७,५०,८०७	(क) गत वर्षको मौज्जात	-	४६,७०,३०३	११,५८,३६०	८०,२४,६७०	२५,३९,२००	२,४८,०२,५३४
	(ख) यस वर्ष थप	८,४८,८३,७९८	६,३४,५००	३,६६,५२,०२२	१,३५,२७,९५२	१,८०,८००	१३,५८,८५,२८६
	(ग) यस वर्ष पुनर्मूल्याङ्कन/पुनर्वैसन	-	-	-	-	-	-
	(घ) यस वर्षको बिक्रि	-	-	-	-	-	-
	(ङ) यस वर्षको अपवैसन	-	-	-	-	-	-
२,६८,०९,५३४	कुल (क+ख+ग+घ+ङ) परलमोल (१)	८,४८,८३,७९८	५३,०४,८०३	१५,२४,८८२	८१,६०,६२२	२७,१९,०००	१६,२६,९८,८१९
३०,३६,७२०	२. न्हास कट्टी						
४१,०७,०४८	(क) गत वर्षसम्मको	-	७,९५,५९३	३,१०,५०३	२४,२३,९७८	२,००,०४५	७,९३,७६८
	(ख) यस वर्षको	१६,५५,२८३	८,३०,८५३	५,३२,२२२	२,७४,९९६	५,०७,९८२	१,१९,६६,८०५
	(ग) न्हासकट्टी पुनर्मूल्याङ्कन/पुनर्वैसन	-	-	-	-	-	-
७१,६३,७६८	कुल न्हास कट्टी (२)	१६,५५,२८३	१६,२६,४४६	८,४२,७२५	२६,९८,९७४	७,०७,०२७	१,८९,६०,६७३
१,९६,६५,७६६	३. बुक म्यालु (WDV) (१-२)	८,३२,२८,५१५	३७,५८,४३७	३,९६,९८,०६५	१,६३,८४,४५६	१३,०४,७७३	१६,४३,७४,२४६
-	४. जग्गा	३,२४,४२,३७३	-	-	-	-	३,२४,४२,३७३
७,३७,७२,८२९	५. भूजगत निर्माण (भूजीकरण गरिनु पर्ने)	-	-	-	-	-	-
-	६. लिज होल्ड सन्धि	-	-	-	-	-	-
९,३४,३८,५२५	जम्मा (३+४+५+६)	११,५६,७०,८८८	३७,५८,४३७	३,९६,९८,०६५	१,६३,८४,४५६	१३,०४,७७३	१७,६८,९६,६९९

अन्य सम्पत्ति (थप विवरण)

(२०६५/०४/१ देखि २०६६/०३/३१ सम्म)

अनुसूची ४.१६(क)

गत वर्ष (रु.)	विवरण	यस वर्ष रु.			जम्मा
		१ वर्ष सम्म	१ वर्ष देखि ३ वर्ष सम्म	३ वर्षभन्दा माथि	
१९,५१,०३३	१. कर्जामा असुल गर्न बाँकी व्याज	९,८८,३०३	-	-	९,८८,३०३
-	२. विना सूचना ड्राफ्टको भुक्तानी	-	-	-	-
६,८९,५५०	३. शाखा मिलान हिसाब	५,५२,९२९	१२,०६,८८५	-	१७,५९,३७४
-	४. स्वदेशी तथा विदेशी एजेन्सी हिसाब	-	-	-	-

सम्भावित दायित्वहरू

(२०६५/०४/१ देखि २०६६/०३/३१ सम्म)

अनुसूची ४.१७

गत वर्ष (रु.)	विवरण	यस वर्ष (रु.)
-	१. संस्थाअपर दावी परेको तर संस्थाले दायित्व स्वीकार नगरेको	-
-	२. प्रतीत पत्रहरू (पूरा रकम)	-
-	(क) ६ महिनाभन्दा कम अवधिको	-
-	(ख) ६ महिनाभन्दा बढी अवधिको	-
-	३. पुनः डिस्काउण्ट गरिएका विलहरू	-
-	४. म्याद नाधिनसकेको ज्यारेन्टी/बण्ड	-
-	(क) विड बण्ड	-
३,५७,८५,८९७	(ख) परफरमेन्स बण्ड	२,३२,००,०००
-	(ग) अन्य ज्यारेन्टी/बण्ड	५,१८,६५,०००
-	५. चुक्ता वा भुक्तान हुन बाँकी शेयर लगानी	-
-	६. फरवाई एक्स्चेञ्ज कन्ट्राक्टको बाँकी दायित्वहरू	-
-	७. कलेक्शनमा रहेका विलहरू	-
-	८. मञ्जुरी तथा समर्थन (Acceptance & Endorsement)	-
-	९. प्रत्याभूति प्रतिबद्धता (Underwriting Commitment)	-
-	१०. अपरिवर्त्य कर्जा प्रतिबद्धता (Irrevocable Loan Commitment)	-
-	११. अन्तर्राष्ट्रिय श्रेणीकृत बैंकको काउण्टर ज्यारेन्टीमा दिएको ज्यारेन्टी	-
-	१२. अग्रिम भुक्तानी ज्यारेन्टी (Advance Payment Guarantee)	-
-	१३. कर्जा प्रवाहको लागि वित्तीय जमानत (Financial Guarantee)	-
-	१४. आयकर वापत सम्भावित दायित्व (Contingent Liabilities on Income Tax)	-
-	१५.	-

व्याज आमदानी

(२०६५/०४/१ देखि २०६६/०३/३१ सम्म)

अनुसूची ४.१८

गत वर्ष (रु.)	विवरण	यस वर्ष (रु.)
८,३८,६८,०३९	क. कर्जा सापट र अधिविकर्षमा	१३,९१,५९,६८०
८,३८,६८,०३९	१. कर्जा सापट	१३,९१,५९,६८०
	२. अधिविकर्ष	-
९३,१९२	ख. लगानीमा	२६,१५३
	१. नेपाल सरकारको ऋणपत्र	-
	क) ट्रेजरी विल्स	-
	ख) विकास ऋण पत्र	-
९३,१९२	ग) राष्ट्रिय वचतपत्र	२६,१५३
-	२. विदेशी ऋणपत्र	-
	(क)	-
	(ख)	-
	३. नेपाल राष्ट्र बैंकको ऋणपत्र	-
	४. डिवेन्चर तथा बण्ड	-
	क) बैंक/वित्तीय संस्थाहरु	-
	ख) अन्य संस्थाहरु	-
८०,८०,६५९	ग. एजेन्सी मौजदातमा	१,३९,८४,०३०
८०,८०,६५९	१. स्वदेशी बैंक/वित्तीय संस्थाहरु	१,३९,८४,०३०
	२. विदेशी बैंकहरु	-
	घ. माग तथा अल्पसूचनामा प्राप्त हुने मौजदातमा	-
	१. स्वदेशी बैंक/वित्तीय संस्थाहरु	-
	२. विदेशी बैंकहरु	-
५०,९८९	ङ. अन्यमा	६२,२१६
	१. सर्टिफिकेट अफ डिफोजिट	-
	२. अन्तर बैंक/वित्तीय संस्था कर्जा	-
५०,९८९	३. अन्य	६२,२१६
९,२०,९९,८०८	जम्मा	१५,३२,३२,०८६

व्याज खर्च

(२०६५/०४/१ देखि २०६६/०३/३१ सम्म)

अनुसूची ४.१९

गत वर्ष (रु.)	विवरण	यस वर्ष (रु.)
४,०६,२५,९३८	क. निक्षेप दायित्वमा	८,५८,०३,६०४
१,०२,६८,२४३	१. मुद्दती निक्षेप	१,५१,७१,९१३
१,०२,६८,२४३	१.१ स्वदेशी मुद्रा	१,५१,७१,९१३
-	१.२ विदेशी मुद्रा	-
३,०३,५७,६९५	२. बचत निक्षेप	७,०६,३१,६९०
३,०३,५७,६९५	२.१ स्वदेशी मुद्रा	७,०६,३१,६९०
-	२.२ विदेशी मुद्रा	-
-	३. माओको बखत तिर्नुपर्ने निक्षेप	-
-	३.१ स्वदेशी मुद्रा	-
-	३.२ विदेशी मुद्रा	-
-	४. सर्टिफिकेट अफ डिपोजिट्स	-
१,६६,७९,२४६	ख. कर्जा सापटमा	२६,११,००२
-	१. ऋणपत्र तथा बण्ड	-
-	२. नेपाल राष्ट्र बैंकबाट प्राप्त कर्जा	-
१,६६,७९,२४६	३. अन्तर बैंक/वित्तीय संस्था कर्जा	२६,०४,९८१
-	४. अन्य संगठित संस्था	-
-	५. अन्य कर्जा	६,०२१
-	ग. अन्यमा	-
-	१.	-
-	२.	-
५,७३,०५,१८४	जम्मा	८,८४,१४,६०६

कमिशन तथा डिस्काउण्ट

(२०६५/०४/१ देखि २०६६/०३/३१ सम्म)

अनुसूची ४.२०

गत वर्ष (रु.)	विवरण	यस वर्ष (रु.)
१,०८,२८५	क. विल्स सरिद तथा डिस्काउण्ट	९,०७२
१,०८,२८५	१. स्वदेशी	९,०७२
-	२. विदेशी	-
५५,६३,४०८	ख. कमिशन	१,५१,५६,६५७
-	१. प्रतीत पत्र	-
७,४८,३६८	२. जमानत पत्र	२२,९२,८८१
४०,४९,२९०	३. कलेक्शन फी	-
७,६५,७५०	४. रेमिटेन्स फी	१,२८,६३,७७६
-	५. क्रेडिट कार्ड	-
-	६. शेयर प्रत्याभूति/निष्काशन	-
-	७. सरकारी कारोबार वापत	-
-	८. इ.प्रा. कमिशन वापत	-
-	९. बट्टा आम्दानी	-
१,०७,३८,२२६	ग. अन्य	१३,२२,००२
१,०७,३८,२२६	१. अन्य कमिशन	१३,२२,००२
१,६४,०९,९१९	जम्मा	१,६४,८७,७३२

अन्य सञ्चालन आम्दानी

(२०६५/०४/१ देखि २०६६/०३/३१ सम्म)

अनुसूची ४.२१

गत वर्ष (रु.)	विवरण	यस वर्ष (रु.)
-	१. सेफ डिपोजिट अल्टको भाडा	७०,०००
-	२. क्रेडिटकार्ड निष्काशन तथा नवीकरण	-
७,५७,७४३	३. ATM कार्ड निष्काशन तथा नवीकरण	१३,०३,७८९
-	४. टेलिक्स/टि.टि.	-
७०,५५,४७८	५. सेवा शुल्क	१,६०,००,४५१
-	६. नवीकरण शुल्क	३,४१,८९५
१२,२९,७१०	७. अन्य	३१,६८,४६८
९०,४२,९३१	जम्मा	२,०८,८४,६०२

सटही घटबढ आम्दानी/नोक्सान

(२०६५/०४/१ देखि २०६६/०३/३१ सम्म)

अनुसूची ४.२२

गत वर्ष (रु.)	विवरण	यस वर्ष (रु.)
-	(क) विनिमयदरमा भएको फरकबाट	१,९७७
४,०१५	(ख) विदेशी मुद्रा कारोवारबाट (बढा बाहेक)	(१८,०८७)
४,०१५	जम्मा आम्दानी/(नोक्सान)	(१६,११०)

कर्मचारी खर्च

(२०६५/०४/१ देखि २०६६/०३/३१ सम्म)

अनुसूची ४.२३

गत वर्ष (रु.)	विवरण	यस वर्ष (रु.)
७५,०७,७८१	१. तलब	१,२१,८१,७१५
३०,३२,३२६	२. भत्ता	६२,५१,४६५
३,५१,५१७	३. सञ्चयकोषमा थप	७,५६,८१३
३१,७८०	४. तालिम खर्च	१,१६,२१०
६२,७४०	५. पोशाक	७,६३,६५२
-	६. औषधोपचार	-
-	७. बीमा	-
-	८. पेन्सन तथा उपदान व्यवस्था	-
२,७३,८२७	९. अन्य	६९,७९६
१,१२,५९,९७१	जम्मा	२,०८,३९,६५१

अन्य सञ्चालन खर्च

(२०६५/०४/१ देखि २०६६/०३/३१ सम्म)

अनुसूची ४.२४

गत वर्ष (रु.)	विवरण	यस वर्ष (रु.)
३३,९४,२६७	१. घरभाडा	४०,९८,५८२
६,७३,५८२	२. बत्ती विजुली र पानी	१२,१७,०७०
	३. मर्मत तथा सम्भार	१०,९०,९१९
	क) भवन	५०,५५८
५८,६८३	ख) सवारी साधन	१,३६,५७७
५,१६,२१३	ग) अन्य	९,०३,७८४
७,२३,५९०	४. बीमा	१९,४३,४२५
१८,२८,७८०	५. पोष्टेज, टेलिफोन, फ्याक्स	१९,६९,५४६
४,७१,८७८	६. कार्यालय उपकरण फर्निचर र सम्भार	८,९१,१९१
४,८९,२८५	७. भ्रमण भत्ता र खर्च	६,७७,५४३
१५,७४,०६०	८. मसलन्द र छपाई	३०,११,०१५
३३,७९४	९. पत्रपत्रिका तथा पुस्तक	४६,२६४
७,५८,२७१	१०. विज्ञापन	३३,१७,०७९
-	११. कानूनी खर्च	३,५००
१,७८,४०२	१२. चन्दा	३,०६,००७
	१३. सञ्चालक समितिसम्बन्धी खर्च	९,३९,६५३
१,६५,२५०	क) बैठक भत्ता	६,७१,३४४
१,५१,८८३	ख) अन्य खर्च	२,६८,३०९
३८,७७३	१४. साधारण सभासम्बन्धी खर्च	१,६५,९५८
	१५. लेखापरिक्षण सम्बन्धी	२,२१,०५६
१,२८,२००	क) लेखापरिक्षण शुल्क	१,४२,८००
८२,९६७	ख) अन्य खर्च	७८,२५६
	१६. रकम स्थानान्तरण कमिशन	१,४००
४१,०७,०४८	१७. स्थिर सम्पत्तिमा न्हास कटौती	१,११,७६,८०५
२,२४,०५५	१८. पूर्व सञ्चालन खर्च अपलेखन	४,८३,४१६
-	१९. शेयर निष्काशन खर्च	२,८७,८७२
-	२०. प्राविधिक सेवा सोधभर्ना	
१,०४,३५४	२१. मनोरञ्जन खर्च	१,८१,१६८
-	२२. अपलेखन खर्च	-
११,३०,५५०	२३. सुरक्षा खर्च	२५,२९,१५५
	२४. कर्जा सुरक्षण प्रिमियम	-
३,९८,६००	२५. कमिशन र डिस्काउण्ट	६,५४,२५३
	२६. अन्य	५३,५८,२९०
५,५०,८९६	क) इन्धन खर्च	२२,४१,६११
३,६७,७४४	ख) व्यवसाय प्रवर्द्धन खर्च	९,०६,०२७
४,५५०	ग) बैंक चार्ज	१,३३,४५७
१,६७,८३२	घ) रजिष्ट्रेशन शुल्क	१,६८,७११
२९,२१३	ङ) पुजा खर्च	५५,६४४
५,६१,३६९	च) ATM कार्ड खर्च	२,२४,४२६
२,२९,७३७	छ) सवारी भाडा खर्च	६१,७०५
४,३५०	ज) कर्जा सुचना खर्च	२५,०००
१,६५,०२७	झ) विविध खर्च	१५,४१,७१०
१,९३,१३,२०३	जम्मा	४,०५,७१,१६५

सम्भावित नोक्सानी व्यवस्था

(२०६५/०४/१ देखि २०६६/०३/३१ सम्म)

अनुसूची ४.२५

गत वर्ष (रु.)	विवरण	यस वर्ष (रु.)
७५,३८,९३५	१. कर्जा नोक्सानी व्यवस्थामा भएको वृद्धि	९०,६५,२८८
-	२. लगानी नोक्सानी व्यवस्थामा भएको वृद्धि	-
-	३. गैर बैकिङ्ग सम्पत्ति नोक्सानी व्यवस्था	-
-	४. अन्य सम्पत्तिमा गरिएको व्यवस्था	-
७५,३८,९३५	जम्मा	९०,६५,२८८

गैर-सञ्चालन आम्दानी/नोक्सान

(२०६५/०४/१ देखि २०६६/०३/३१ सम्म)

अनुसूची ४.२६

गत वर्ष (रु.)	विवरण	यस वर्ष (रु.)
-	१. लगानी विक्रीबाट आम्दानी/(नोक्सान)	-
-	२. सम्पत्ति विक्रीबाट आम्दानी/(नोक्सान)	-
१,०८,०००	३. लाभांश	-
-	४. नेपाल राष्ट्र बैंकबाट प्राप्त सहूलियत क) तोकिएको शाखाहरुको नोक्सान वापत क्षतिपूर्ति ख) व्याज क्षतिपूर्ति ग) सटही काउण्टर	-
३५,३९,९०७	५. अन्य	४६,९२,६००
७२,४४५	क) टेण्डर शुल्क	४,४२,८४०
३४,५२,४६९	ख) सर्वसाधारण शेयर जारीबाट आम्दानी	-
-	ग) घरभाडा	४९,६२,७६०
३६,३९,९०७	सुद गैर सञ्चालन आम्दानी/(नोक्सान)	४६,९२,६००

सम्भावित नोक्सानी व्यवस्थाबाट फिर्ता

अनुसूची ४.२७

गत वर्ष (रु.)	विवरण	यस वर्ष (रु.)
-	१. कर्जा नोक्सानी व्यवस्थाबाट फिर्ता	-
-	२. गैर बैकिङ्ग सम्पत्ति नोक्सानी व्यवस्थाबाट फिर्ता	-
-	३. लगानी व्यवस्थाबाट फिर्ता	-
-	४. अन्य सम्पत्तिको व्यवस्थाबाट फिर्ता	-
-	जम्मा	-

असामान्य कारोवारहरुबाट भएको आम्दानी/खर्च

अनुसूची ४.२८

गत वर्ष (रु.)	विवरण	यस वर्ष (रु.)
-	१. अपलेखन भएको कर्जाको असुली	-
-	२. स्वेच्छिक अवकाश खर्च	-
-	३. असुली हुन नसक्ने कर्जाको अपलेखन (४.२८ क)	-
-	४. अन्य खर्च/आम्दानी	-
-	५.	-
-	जम्मा	-

अपलेखित कर्जाको विवरण

(२०६५/०४/१ देखि २०६६/०३/३१ सम्म)

अनुसूची ४.२८ (क)

क्र.सं.	कर्जा प्रकार	अपलेखन गरिएको रकम	धितोको प्रकार तथा रकम	धितो मूल्यांकनको आधार	कर्जा स्वीकृत गर्ने अधिकारी/तह	कर्जा असुलीका लागि भए गरेका प्रयास	कैफियत
१.	चालू पूँजी कर्जा						
२.	परियोजना कर्जा						
३.	स्थिर पूँजी कर्जा						
४.	व्यक्तिगत कर्जा						
५.	अन्य कर्जा						
	कुल कर्जा						

नोट: आर्थिक वर्षभरीमा अपलेखन गरिएको कर्जाको विवरण माथि उल्लेख गर्नु पर्नेछ ।

अनुसूची ४.२९

संचालक, कार्यकारी प्रमुख, संस्थापक, कर्मचारी शेयरहोल्डरहरूलाई गएको कर्जा सापट विवरण

(२०६५/०४/१ देखि २०६६/०३/३१ सम्म)

खरिद तथा डिस्काउण्ट गरिएका विलहरू र कर्जा, सापट तथा अधिविकर्षमा प्रवाहित कुल रकम मध्ये सञ्चालक, कार्यकारी प्रमुख, संस्थापक, कर्मचारी, शेयर होल्डरहरू र निजहरूको परिवारका सदस्य वा त्यस्ता व्यक्ति जमानी बसेको वा मैनेजिङ एजेन्ट भएको कुनै संस्था वा कम्पनीलाई गएको रकमको विवरण देहाय बमोजिम छ ।

संस्थापक/सञ्चालक/ कार्यकारी प्रमुखको नाम	गत वर्ष सम्मको बाँकी		यस वर्षको असुली		यस वर्षको थप कर्जा	आषाढ मसान्तसम्मको बाँकी	
	साँवा	व्याज	साँवा	व्याज		साँवा	व्याज
(क) संचालक							
१.							
२.							
(ख) कार्यकारी प्रमुख							
१.							
२.							
(ग) संस्थापक							
१.							
२.							
(घ) कर्मचारी							
१.							
२.							
(ङ) शेयरधनीहरू							
१.							
२.							
जम्मा							

पूँजीकोष तालिका
(२०६५/०४/१ देखि २०६६/०३/३१ सम्म)

अनुसूची ४.३०

रु. हजारमा

गत वर्ष (रु.)	विवरण	यस वर्ष (रु.)
१६,४३,६७	(क) प्राथमिक पूँजी	२२,७१,६८
१६,००,००	१) चुक्ता पूँजी *	२१,६०,००
	२) शेयर प्रिमियम	-
	३) फिर्ताको नहुने अग्राधिकार शेयर	-
३३,८६	४) साधारण जगेडाकोष	८०,२१
१४,४२	५) सञ्चित नाफा/(नोक्सान)	३१,४७
	६) पूँजी फिर्ता जगेडाकोष	-
	७) पूँजी समायोजन कोष	-
	८) अन्य स्वतन्त्र कोषहरू	-
	घटाउने:	
	१) रूचाति (Goodwill) वापतको रकम	-
	२) सीमामन्दा बढी लगानी गरिएको रकम	-
४,६८	३) अवास्तविक सम्पति (Fictitious Assets)	-
	४) वित्तीय स्वार्थ रहेको कम्पनीको धितोपत्रमा लगानी गरेको रकम	-
७६,१२	(ख) पूरक पूँजी	१,७४,७६
७६,१२	१) असल कर्जाको लागि गरिएको कर्जा नोक्सानी व्यवस्था	१,७४,७६
	२) सम्पति पुनर्मुल्याङ्कन कोष	-
	३) हाइब्रिड पूँजी उपकरणहरू	-
	४) सुरक्षण नराखिएको सहायक आवधिक ऋण	-
	५) सटही समीकरण कोष	-
	६) अतिरिक्त कर्जा नोक्सानी व्यवस्था	-
	७) लगानी समायोजन कोष	-
१७,१२,७८	(ग) जम्मा पूँजी कोष (क+ख)	२४,४६,४५
	(घ) जोखिम भारित सम्पतिको आधारमा कायम गर्नुपर्ने न्यूनतम पूँजीकोष	-
१२,६१,३६	पूँजीकोष (११ प्रतिशत)	२३,५८,५८
६,३०,६८	प्राथमिक पूँजी (५.५ प्रतिशत)	११,७२,२२
४,५८,४२	पूँजीकोष अधिक (०.४१ प्रतिशतले)	८७,८७
१०,१२,२२	प्राथमिक पूँजी अधिक (५.१ प्रतिशतले)	१०,२२,४०

* चालु वर्षको चुक्ता पूँजी शिर्षक अन्तर्गत सञ्चालक तथा संस्थापकले हकप्रद शेयरको लागि असार मसान्तसम्म जम्मा गरेको रकम रु. ५,६०,००,०००.०० समेत समावेश गरिएको छ ।

जोखिम भारत सम्पत्ति विवरण तालिका

अनुसूची ४.३० (क)

वासलात भित्रका सम्पत्तिहरू (On-Balance-Sheet Assets)	भार	गत वर्ष		चालु वर्ष	
		रकम	जोखिम भारत सम्पत्ति	रकम	जोखिम भारत सम्पत्ति
क) सम्पत्ति					
नगद मौज्जात	०%	२,८९,०५,५७२	-	७,८९,०८,३८०	
सुन (विनिमय योग्य)	०%	-	-		
नेपाल राष्ट्र बैंकमा रहेको मौज्जात	०%	३,३९,७८,४५२	-	९,२०,२६,५४५	
नेपाल सरकारको ऋणपत्रमा गरिएको लगानी	०%	२५,४०,०००	-	९,४७,९९,०००	
नेपाल राष्ट्र बैंक ऋणपत्रमा गरिएको लगानी	०%	-			
आफ्नै मुद्दती रसिदको धितोमा पूर्ण सुरक्षित हुने गरी प्रदान गरिएको मुद्दती रसिद धितो कर्जा	०%	२७,७४,०००	-	२२,८७,७७६	
सरकारी ऋणपत्रको धितोमा पूर्ण सुरक्षित हुने गरी प्रदान गरिएको कर्जा	०%	९,५०,०००	-	३४,५०,०००	
बचत पत्रको पाउनु पर्ने व्याज रकम (Accrued Amount)	०%	२,८७,०००	-	२५,३३,५५०	
स्वदेशी बैंक तथा वित्तीय संस्थाहरूमा रहेको मौज्जात	२०%	४४,८४,५७,३८२	८,९६,९९,४७६	९,७७,८९,४६२	३५,५६,२२४
अन्य बैंक तथा वित्तीय संस्थाहरूको मुद्दती रसिदको धितोमा पूर्ण सुरक्षित हुने गरी प्रदान गरिएको मुद्दती रसिद धितो कर्जा	२०%	९०,९९,०८४	२,९९,८९७	-	-
विदेशी बैंकहरूमा रहेको मौज्जात	२०%	-			
मागोका बखत प्राप्त हुने रकम (Money at Call)	२०%	-	-	२३,२२,५७,९५२	४,७८,५९,५२०
अन्तर्राष्ट्रिय श्रेणीकृत (Rated) इजाजतप्राप्तसंस्थाको ज्यारेण्टीमा गरिएको कर्जा	२०%	-			
अन्तर्राष्ट्रिय श्रेणीकृत (Rated) बैंकमा गरेको अन्य लगानी	२०%	-			
शेयर, डिभेन्चर एवं बण्डमा भएको लगानी	१००%	२९,२६,९८०	२९,२६,९८०	२९,२६,९८०	२९,२६,९८०
अन्य लगानीहरू	१००%	७,५०,००,०००	७,५०,००,०००	९,५०,००,०००	९,५०,००,०००
कर्जा, सापट तथा बिल्स सरीद, डिस्काउण्ट समेत	१००%	७५,९६,७७,०००	७५,९६,७७,०००	९,७४,४९,३९,८४४	९,७४,४९,३९,८४४
स्थिर सम्पत्तिहरू	१००%	९,३४,३८,५९५	९,३४,३८,५९५	९,७८,६८,९६,६९९	९,७८,६८,९६,६९९
अन्य सबै सम्पत्तिहरू	१००%	८,९९,५२,९९२	८,९९,५२,९९२	९,०८,९२,९४४	९,०८,९२,९४४
(क) जम्मा		९,५३,९९,८६,९७७	९,९९,०९,०५,९८९	२,३९,९९,२४,२६०	२,०८,९०,९५,४७२
(ख) वासलात बाहिरको कारेबार (Off-Balance Sheet Items)					
बिल्स कलेक्सन	०%	-	-		
आगम विदेशी विनिमय समझौता	१००%	-	-		
६ महिनाभन्दा कम अवधिको प्रतीत-पत्र (पुरै रकम)	२०%	-	-		
अन्तर्राष्ट्रिय श्रेणीकृत (Rated) विदेशी इजाजतपत्र प्राप्त संस्थाको काउण्टर ज्यारेण्टीमा जारी गरिएको ज्यारेण्टी	२०%	-	-	-	-
६ महिनाभन्दा बढी अवधिको प्रतीत-पत्र (पुरै रकम)	५०%	-	-		
विडबण्ड, परफरमेन्स बण्ड र प्रत्याभूति (Underwriting) सम्बन्धी प्रतिबद्धता	५०%	-	-	२,३२,००,०००	९,९६,००,०००
आगम भुक्तानी ज्यारेण्टी (Advance Payment Guarantee)	१००%	-	-		
वित्तीय तथा अन्य जमानत (Financial and other Guarantee)	१००%	३,५७,८५,४९७	३,५७,८५,४९७	५,९४,६५,०००	५,९४,६५,०००
अपरिवर्त्य कर्जा प्रतिबद्धता (Irrevocable Loan Commitment)	१००%	-	-		
आयकर वापत सम्भावित दायित्व	१००%	-	-		
अन्य सबै प्रकारका सम्भावित दायित्वहरू	१००%	-	-	-	-
(ख) जम्मा		३,५७,८५,४९७	३,५७,८५,४९७	७,४६,६५,०००	६,३०,६५,०००
कुल जोखिम भारत सम्पत्तिको जम्मा (क)+(ख)		९,५७,५७,३६,४७४	९,९४,६६,९९,४८६	२,४७,४५,८९,२६०	२,९४,४९,६०,४७२

प्रमुख सुचकाङ्क-विगत ५ वर्षका परिसूचकहरू

अनुसूची ४.३१

विवरण	सुचकाङ्क	आ.व.	आ.व.	आ.व.	आ.व.	आ.व.
		२०६५/०६६	२०६४/०६५	२०६३/०६४	२०६२/०६३
१. सुद नाफा/कुल आमदानी	प्रतिशत	११.८७	१७.२१	१.०३	(८१)	
२. प्रतिशेयर आमदानी	रु.	१४.४८	१०.३१	०.०५	(७)	
३. प्रतिशेयर बजार मूल्य	रु.	५४२.००	-	-	-	
४. मूल्य आमदानी अनुपात (PE Ratio)	अनुपात	३७.४२	-	-	-	
५. शेयर पूँजीमा लाभांश (वोनस सहित)	प्रतिशत	-	-	-	-	
६. शेयर पूँजीमा नगद लाभांश भुक्तानी	प्रतिशत	१०.५३	५.२६	-	-	
७. व्याज आमदानी/कर्जा तथा सापट	प्रतिशत	११.६७	१०.९८	९.८९	१	
८. कर्मचारी स्वर्च/कुल सञ्चालन स्वर्च	प्रतिशत	१३.९१	१२.८१	१७.३७	२३	
९. कुल निक्षेप तथा सापटीमा व्याज स्वर्च	प्रतिशत	५.८०	५.७५	४.९९	१	
१०. सटही घटबढ आमदानी/कुल आमदानी	प्रतिशत	-	०.००	०.००	-	
११. कर्मचारी बोनस/कुल कर्मचारी स्वर्च	प्रतिशत	१५.८४	२७.४७	०.६३	-	
१२. सुद नाफा/कर्जा सापटी	प्रतिशत	१.३२	२.७५	०.१५	(३)	
१३. सुद नाफा/कुल सम्पति	अनुपात	०.९७	१.३७	०.०९	(७१)	
१४. कुल कर्जा/निक्षेप	प्रतिशत	८५.१४	७६.७१	७७.५२	११०	
१५. कुल सञ्चालन स्वर्च/कुल सम्पति	प्रतिशत	०.०६	०.०६	०.०८	१	
१६. जोखिम भारित सम्पतिमा पूँजीकोषको पर्याप्तता						
(क) प्राथमिक पूँजी	प्रतिशत	१०.५२	१४.३३	१८.७३	२८	
(ख) पूरक पूँजी	प्रतिशत	०.८२	०.६६	०.६८	१	
(ग) कुल पूँजीकोष	प्रतिशत	११.४१	१४.९९	१९.४०	२९	
१७. तरलता (CRR)	अनुपात	२.५७	२.१३	२.१३	७	
१८. निष्कृय कर्जा/कुल कर्जा	प्रतिशत	०.१३	०.३३	०.१९	०	
१९. व्याजदर अन्तर (Weighted Average Interest Rate Spread)	प्रतिशत	५.८७	५.२३	४.९०	०	
२०. बुक नेटवर्थ (प्रतिक्रिया)	रु.	१७,११,६८,४२६	१६,४३,६६,५११	८,१२,४२,०२१	४,५६,१०,७८०	
२१. कुल शेयर	संख्या	१६,००,०००	१६,००,०००	८,५०,२००	५,००,०००	
२२. कुल कर्मचारी	संख्या	१५४	१०५	८०	२१	
२३. अन्य						

वित्तीय विवरणसंग सम्बन्धित प्रमुख लेखा नीतिहरू

अनुसूची ४.३२

(क) प्रभु फाइनान्स कम्पनी लिमिटेड नेपालमा स्थापित सिमित दायित्व भएको कम्पनी हो । यसको रजिष्टर्ड कार्यालय काठमाडौंमा रहेको छ । यो कम्पनी नेपाल धितोपत्र विनिमय बजार लिमिटेडमा सूचिकृत छ । यो कम्पनी नेपालमा वित्तीय संस्थाको रूपमा कार्यरत छ ।

(ख) वित्तीय विवरणहरू तयार पार्दा आधार मानिएका लेखा नीतिहरू तल उल्लेख गरिएका छन् । अन्यथा लेखिएकोमा बाहेक यी नीतिहरूको पालना निरन्तर रूपमा गरिएको छ ।

१. वित्तीय विवरण तयारीका आधारहरू :

प्रभु फाइनान्स कम्पनी लिमिटेडले आर्थिक विवरणहरू लेखाको सामान्य सिद्धान्त, निरन्तरताको सिद्धान्त, नेपाल राष्ट्र बैंकको नीति निर्देशन, बैकिङ्ग व्यवसायमा प्रचलित लेखा नीति, बैंक तथा वित्तीय संस्था सम्बन्धी ऐन २०६३, कम्पनी ऐन २०६३ तथा नेपाल लेखा मापदण्डको अधिनमा रही तयार गरिएको छ ।

२. स्थिर सम्पत्ति लेखाङ्कन नीति :

स्थिर सम्पत्तिहरूलाई ऐतिहासिक लागत अवधारणाको आधारमा लेखाङ्कन गर्ने नीति अवलम्बन गरिएको छ ।

३. न्हास कट्टी नीति :

स्थिर सम्पत्तिहरूको न्हास कट्टी आय कर ऐन, २०५८ अनुसार भवन, सवारी साधन, कार्यालय सामान र अन्यको क्रमशः ५, २०, २५ र १५ प्रतिशतका दरले घट्दो न्हास प्रणालीको आधारमा लेखाङ्कन गर्ने नीति अवलम्बन गरिएको छ ।

४. पूँजीकृत नगरिने सम्पत्तिहरू सम्बन्धी लेखाङ्कन नीति :

रु. २,०००.०० सम्मका सामानहरूलाई पूँजीकृत नगरी खर्च लेख्ने नीति लिइएको छ ।

५. आयकर व्यवस्था नीति :

आयकर ऐन, २०५८ को अधिनमा रही आयकर व्यवस्था गरिएको छ ।

६. लगानी लेखाङ्कन नीति :

लगानीलाई परल मुल्यको आधारमा लेखाङ्कन गर्ने नीति रहेको छ । परल मुल्य भन्दा बजार मुल्य कम भएको अवस्थामा नेपाल राष्ट्र बैंकको निर्देशिका बमोजिम नोक्सानी व्यवस्था गरिने नीति रहेको छ ।

७. ब्याज तथा अन्य आम्दानी गणना तरिका:

क) कर्जा खाताहरूमा ब्याजको गणना ३६५ दिन प्रति वर्षको दरले गरिएको छ ।

ख) ब्याज आम्दानीलाई नेपाल राष्ट्र बैंकको एकिकृत निर्देशिका बमोजिम नगद प्राप्तीको आधारमा लेखाङ्कन गरिएको छ जुन नेपाल लेखामान अनुरूप छैन ।

ग) जमानत तथा अन्य कमिशन आम्दानीलाई नगद प्राप्तीको आधारमा लेखाङ्कन गरिएको छ । यो नेपाल लेखामान मापदण्ड (NAS 07) सँग मेल खाँदैन ।

घ) अन्य आम्दानीलाई नगद प्राप्तीको आधारमा लेखाङ्कन गरिएको छ तर नेपाल सरकारको ऋणपत्रमा आर्जित ब्याजलाई आर्जनको आधार (Accrual Basis) मा लेखाङ्कन गरिएको छ ।

८. खर्च गणना लेखाङ्कन नीति :

क) निक्षेप खाताहरूमा ब्याजको गणना ३६५ दिन प्रति वर्षको दरले गरिएको छ ।

ख) ब्याज तथा अन्य खर्चहरूलाई आर्जनको आधार (Accrual Basis) मा लेखाङ्कन गरिएको छ ।

९. कर्जा नोक्सानी व्यवस्था नीति

नेपाल राष्ट्र बैंकको एकिकृत निर्देशिका बमोजिम कर्जा खाताहरूलाई बर्गीकरण गरी सोही अनुसार कर्जा नोक्सानी व्यवस्था गरीएको छ ।

१०. गैर बैकिङ्ग सम्पत्तिको लेखाङ्कन नीति

निर्देशिकामा भएको प्रावधान अनुसार कम्पनीले ऋणीहरूबाट लेखाइ दिएको धितो आफ्नो नाममा सकार गर्दा धितोको प्रचलित बजार मुल्य कायम गराई बजार मुल्य र धितो सकार गरेका अधिल्लो दिन सम्मको साँवा र व्याज मध्ये जुन कम हुन्छ सोही मुल्यमा मुल्याङ्कन गर्ने नीति अवलम्बन गरिएको छ । धितोको बजार मुल्य कर्जाको साँवा र व्याज भन्दा कम भएमा कम भए जति रकम सोही वर्षमा नाफा नोक्सान हिसाबमा खर्च लेख्ने नीति रहेको छ । यस प्रकार प्राप्त भएको गैर बैकिङ्ग सम्पत्तिमा निर्देशिका बमोजिम नोक्सानी व्यवस्था गरिने छ ।

११. खुद नाफा बाँडफाँड नीति :

बैंक तथा वित्तीय संस्था सम्बन्धी ऐन २०६३, अनुरूप नाफा नोक्सान हिसावबाट देखिएको खुद नाफाको २० प्रतिशत रकमलाई साधारण जगेडाकोषमा बाँडफाँड गर्ने नीति अवलम्बन गरिएको छ ।

१२. कर्मचारी उपदान, विदा तथा अन्य सुविधा वापत व्यवस्था नीति :

(क) कर्मचारीको उपदान तथा अन्य सुविधा वापत व्यवस्था गरिएको छैन ।

(ख) संचित बिदाको हकमा हरेक वर्ष कर्मचारीलाई भुक्तानी दिने व्यवस्था भएकोले नगद भुक्तानीको आधारमा खर्च लेखाङ्कन गरिएको छ जुन नेपाल लेखामान अनुरूप छैन ।

(ग) कर्मचारी बोनस व्यवस्था बोनस ऐन बमोजिम सम्पूर्ण सञ्चालन पछिको खुद नाफाबाट १० प्रतिशतको दरले हुने रकम बोनस वापत हिसाव गरी छुट्टयाइएको छ ।

१३. कर्मचारी सापटी

कर्मचारी सेवा विनियमावलि २०६२ अन्तर्गत कर्मचारीलाई दिइने ऋण सापटीलाई अन्य सम्पत्ति शीर्षक अन्तर्गत देखाइएको छ ।

१४. अपलेखन खर्च लेखाङ्कन नीति :

अपलेखन खर्च पाँच वर्षमा अपलेखन गर्ने नीति अवलम्बन गरिँदै आएकोमा समिक्षा वर्षमा बाँकी अपलेखन खर्च रु. ४,६८,११५.९५ सम्पूर्ण रूपमा अपलेखन गरिएको छ । जसबाट कम्पनीको खुद नाफा रु. २,६७,१७९.४८ ले घट्न गएको छ ।

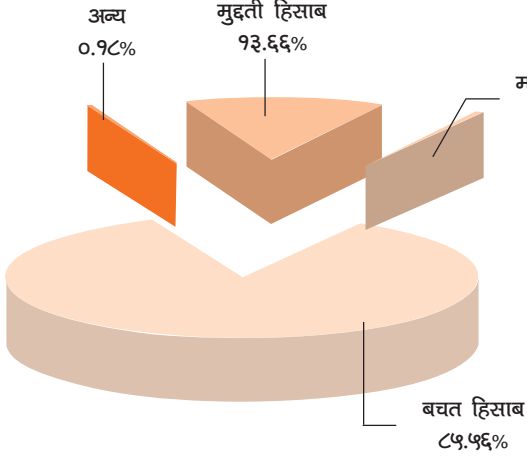
१६. अन्य

क) अंकहरूलाई निकटतम रूपैँयामा देखाइएको छ ।

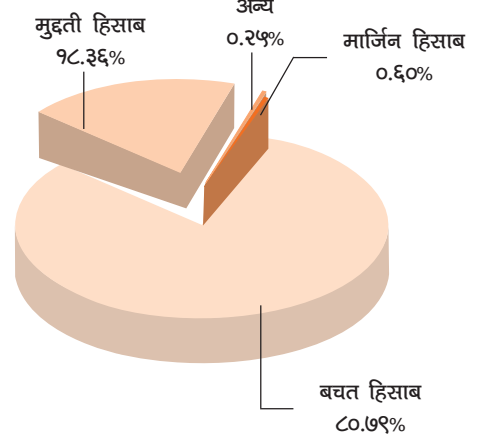
ख) पछिल्लो वर्षको खर्चलाई पुनः संरचना तथा पुनः वर्गिकरण गरिएको छ ।

तुलनात्मक निक्षेप, आमदानी तथा खर्च संरचना

निक्षेप संरचना

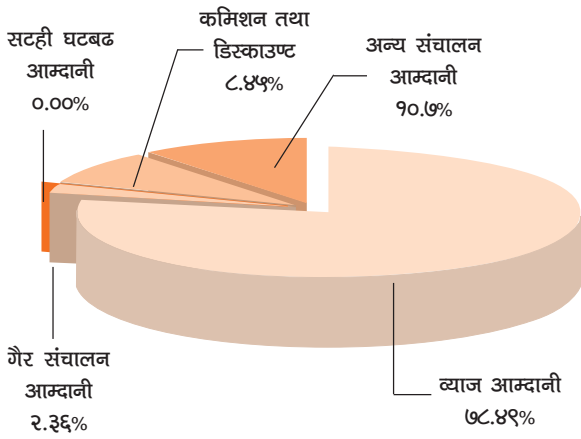


आ.व. २०६५/६६

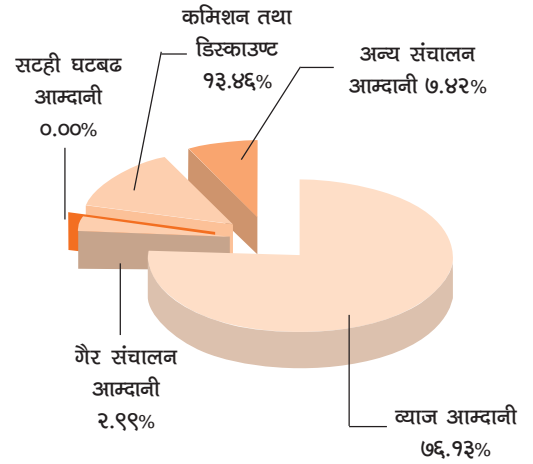


आ.व. २०६४/६५

आमदानी संरचना

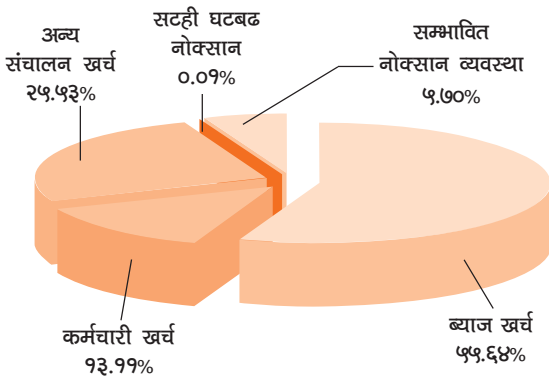


आ.व. २०६५/६६

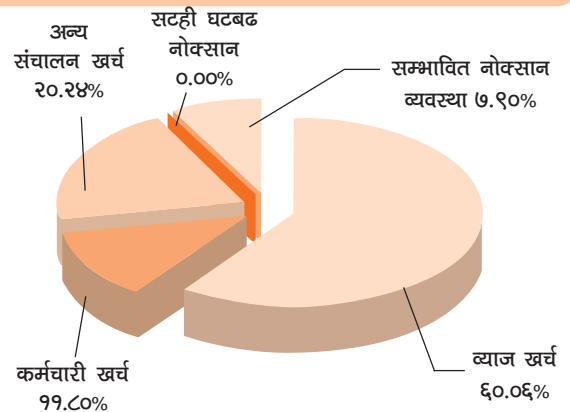


आ.व. २०६४/६५

खर्च संरचना



आ.व. २०६५/६६



आ.व. २०६४/६५

लेखा सम्बन्धी टिप्पणीहरू

ने.रा.बैं. निर्देशन अनुसूची ४.३३

१. समीक्षा वर्षमा वितरण, असुली तथा अपलेखन भएको कर्जाको विवरण:

विवरण	रकम (रु.)
शुरुको मौज्जात	७६,३७,००,०८४
कर्जा वितरण	१,१४,२६,६१,५२६
कर्जा असुली	१५,६४,९२,०६०
साँवा कर्जा अपलेखन	-
व्याज अपलेखन	-
अन्तिम मौज्जात	१,७४,९८,६२,६२०

२. निक्षेप दायित्वमा भएको परिवर्तनको विवरण:

विवरण	चालु वर्ष (रु.)	गत वर्ष (रु.)	परिवर्तन (रु.)
चलित निक्षेप	-	-	-
अन्य	३६,७३,५७६	२४,९१,३२२	११,८२,१७६
मार्जिन निक्षेप	१,२३,४६,५००	५२,८३,०००	६३,६३,५००
वचत निक्षेप	१,७५,८३,९०,१५३	८०,४२,८१,०००	९५,४१,०२,१५३
मागेको वखत तिर्नु पर्ने निक्षेप	-	-	-
मुद्दती निक्षेप	२८,०७,५७,५१२	१८,२७,८१,०००	९,७९,७६,५१२
जम्मा	२,०५,५१,६७,७४१	१९,५५,३६,३२२	१,०५,९६,३१,४१९

३. भारित औषत व्याज दर:

विवरण	प्रतिशत
कर्जा र लगानीको औसत अनुपात	११.६७
निक्षेप औसत अनुपात	५.८०
सूद अन्तर	५.८७

४. अपलेखन हुन बाँकी खर्च:

विवरण	पूँजीकृत रकम (रु.)	यस वर्षको अपलेखन रकम (रु.)	अपलेखन हुन बाँकी रकमहरू (रु.)
पूर्व सञ्चालन खर्च	४,६८,११६	४,६८,११६	-
लिजहोल्ड सम्पति	-	-	-
स्थान खर्च	-	-	-
(कम्प्युटर सफ्टवेयर)	-	-	-
शेयर निष्काशन खर्च	-	-	-
जम्मा	४,६८,११६	४,६८,११६	-

५. अधिकेन्द्रीत जोखिमको विवरण

कोष र गैर कोष (Funded & Non funded) मा आधारित प्रति ग्राहक कर्जा तथा क्षेत्रगत कर्जा नेपाल राष्ट्र बैंकले तोकिदिएको सीमा भित्र रहेका छन् । केहि केन्द्रीत कारोवारहरु:

विवरण	कर्जा तथा सापटी (रु.)	सम्भावित दायित्व (रु.)
चैत्र मसान्त २०६५ को प्राथमिक पूंजी (रु.)	१८,३१,५२,०००	१८,३१,५२,०००
एक इकाईमा भएको उच्चतम एक्सपोजर	३,२५,०६,९२७	१,२०,००,०००
एक इकाईमा भएको उच्चतम एक्सपोजर (प्रतिशत)	२१.५७%	६.५५%

६. भुक्तानी अवधिको आधारमा सम्पत्ति दायित्वको वर्गीकरण:

(रु. लाखमा)

विवरण	१ - ९० दिन	९१ - १८० दिन	१८१-२७० दिन	२७१-३६५ दिन	१ वर्ष भन्दा बढी	कुल रकम
सम्पत्ति						
नगद मौज्जात	७८१					७८१
बैंक तथा वित्तीय संस्था मौज्जात	२,५११	१००			४७	२,६५८
विदेशी बैंकमा गरिएको लगानी						
नेपाल सरकारको ऋणपत्र	१७०					१७०
नेपाल राष्ट्र बैंकको ऋणपत्र						
अन्तर बैंक तथा वित्तीय संस्थामा लगानी	१५०					१५०
कर्जा सापट	२,५६२	२,९८२	२,८३०	५,४३५	३,६८६	१७,४२५
कुल सम्पत्ति	६,१७४	३,०८२	२,८३०	५,४३५	३,७३३	२१,२५५
दायित्व						
सापटी	६०१	१	१	१	३	६०५
चल्ती निक्षेप						
बचत निक्षेप	१६,८२४				७२६	१७,५५०
मुद्दती निक्षेप	५३५	१२३	५१५	५४६	१,०१२	२,८०८
ऋण पत्रहरु						
कुल दायित्व	१७,९६०	१२३	५१६	५४६	१,८१८	२१,०३४
स्वुद वित्तीय सम्पत्ति	(११,७८६)	२,८८२	२,३१४	४,८८२	१,९१५	२२१
सञ्चित स्वुद वित्तीय सम्पत्ति	(११,७८६)	(८,८९७)	(६,५८३)	(१,६२४)	२२१	-

७. कम्पनीले सुरक्षणका रूपमा आफ्नो सम्पत्ति धितो राखी कुनै रकम लिएको छैन ।

८. गैर बैंकिङ्ग सम्पत्ति

कम्पनीले हालसम्म कुनै गैर बैंकिङ्ग सम्पत्ति स्विकार गरेको छैन ।

९. आय कर

क) यस वर्षको आयकर

यस वर्षको आयकर, आयकर ऐन २०५८ अनुसार व्यवस्था गरिएको छ ।

ख) स्थगन कर

कम्पनीको सम्पत्ति तथा दायित्वको मूल्य वित्तीय तथा आयकर प्रयोजनका लागि भिन्न नरहेकोले स्थगन कर सिर्जना नभएको ।

१०. उपदान व्यवस्था

कर्मचारी उपदान व्यवस्था गरिएको छैन ।

११. मिलान स्थिति

भिन्नताको कारण पुर्णरूपले पहिचान गरिएको छ र व्यवसायको क्रममा सुधार गरिँदैछ ।

विवरण	कुल रकम	३ महिना सम्मको	३ देखि ९ महिना सम्मको	९ महिना भन्दा बढी
शाखा मिलान हिसाब	१७,५२,३७४	५,५२,२२२	-	१२,०६,१५२
एजेन्सी हिसाब	-	-	-	-

१२. गत वर्षको नाफा नोक्सान हिसाब

कम्पनीले गत वर्ष वासलात मिति पश्चात, वासलात मितिमा कायम शेयर रकमको ५.२६ प्रतिशतका दरले नगद लाभांश वितरण गरेको र सो रकम लेखापरीक्षण भएको वित्तीय विवरणमा समायोजन नभएकोमा यस वर्षको वित्तीय विवरणमा गत वर्षको सम्बन्धित शीर्षकहरूमा पुनः संरचना गरिएको छ जुन निम्न बमोजिम छ ।

विवरण	गत वर्षको वित्तीय विवरण अनुसारको रकम (रु.)	यस वर्षको वित्तीय विवरणमा देखाइएको गत वर्षको रकम (रु.)	फरक (रु.)
सञ्चित नाफा	२८,६२,७८४	२८,६२,७८४	-
नगद लाभांश समायोजन	-	(८४,२९,०५३)	(८४,२९,०५३)
वासलातमा सारिएको सञ्चित नाफा	२८,६२,७८४	१४,४८,३७९	(८४,२९,०५३)

१३. पूँजीकोष गणना

कम्पनीको मिति २०६५ पौष २९ गते सम्पन्न तेश्रो साधारण सभाले २ बराबर १ हकप्रद शेयर जारी गर्ने निर्णय गरे बमोजिम मिति २०६६ आषाढ ४ गते देखि हकप्रद शेयर आवेदन निष्कासन खुला गरेकोमा आषाढ मसान्त २०६६ सम्ममा कूल २१ संस्थापकहरूबाट रु ५,६० लाख अग्रिम रूपमा जम्मा भएकोमा ने. रा. बैंकको परिपत्र बै. वि. नि. वि. / नीति / परिपत्र / २० / ०६५ / ६६ को दफा १(ख) बमोजिम पूँजीकोष गणनामा समावेश गरिएको छ । उपरोक्त रकमहरू मिति २०६६ भाद्र १ गते चुक्ता पूँजीमा बाडफाँड गरिएको छ ।

१४. नगद लाभांश

कम्पनीको सञ्चालक समितिले आषाढ मसान्त २०६६ मा कायम साधारण शेयरधनीहरूलाई १०.५३ प्रतिशतले हुन आउने रकम रु. १,६८,४२,९०५ नगद लाभांश प्रस्ताव गरिएको छ ।

संस्थापक/संस्थापक समूहका शेयर धनीले आफ्नो स्वामित्वमा रहेको शेयर अन्य बैंक तथा वित्तीय संस्थामा धितो राखी लिएको विवरण

क्र.सं.	संस्थापक/संस्थापक समूह अन्तर्गत पर्ने शेयरधनीको नाम	कायम रहेको शेयर		कर्जा विवरण			कैफियत
		कुल कित्ता संख्या	कुल चुक्ता पूँजीको प्रतिशत	कर्जा लिएको अन्य बैंक/ वित्तीय संस्थाको नाम	कर्जा रकम	धितोमा रहेको शेयर कित्ता संख्या	
१.							
२.							
३.							
४.							
५.							
६.							
७.							
८.							
९.							
१०.							
११.							
१२.							
१३.							
१४.							
१५.							

Prabhu Finance Company Limited
Unaudited Financial Results (Quarterly)
As at 4th Quarter (15/07/2009) of the Fiscal Year 2008/2009

अनुसूची ४.३५

रु. हजारमा

S.No.	Particulars	This Quarter Ending	Previous Quarter Ending	Corresponding Previous Year Quarter Ending
1	Total Capital and Liabilities (1.1 to 1.7)	23,54,384	19,32,665	15,27,864
1.1	Paid up Capital	1,60,000	1,60,000	1,60,000
1.2	Reserve and Surplus	28,662	23,269	13,256
1.3	Debenture and Bond	–	–	–
1.4	Borrowings	60,244	40,308	400
1.5	Deposits (a+b)	20,53,836	16,09,408	9,95,536
a.	Domestic Currency	20,53,836	16,09,408	9,95,536
b.	Foreign Currency	–	–	–
1.6	Income Tax Liability	10520	–	7,576
1.7	Other Liabilities	41,122	99,680	3,51,097
2	Total Assets (2.1 to 2.7)	23,54,384	19,32,665	15,27,864
2.1	Cash and Bank Balance	1,03,182	2,75,204	5,11,341
2.2	Money at Call and Short notice	2,43,992	–	–
2.3	Investments	32,918	14,065	80,567
2.4	Loans and Advances	17,30,952	1,383,598	7,52,665
2.5	Fixed Assets	1,76,574	1,46,189	93,439
2.6	Non Banking Assets	–	–	–
2.7	Other Assets	66,766	1,13,610	89,852
3.	Profit and Loss Account	Upto This Quarter	Upto Previous Quarter	Upto Corresponding Previous year Qtr.
3.1	Interest Income	1,53,233	1,02,100	92,800
3.2	Interest Expense	88,415	59,879	57,305
A.	Net Interest Income (3.1-3.2)	64,819	42,221	35,495
3.3	Fees, Commission and Discount	16,490	21,426	16,410
3.4	Other Operating Income	20,867	6,266	9,043
3.5	Foreign Exchange Gain/Loss (Net)	–	4	4
B.	Total Operating income (A+3.3+3.4+3.5)	1,02,176	69,917	60,952
3.6	Staff Expenses	20,857	14,828	11,260
3.7	Other Operating Expenses	40,502	27,291	19,313
C.	Operation Profit Before Provision(B-3.6-3.7)	40,816	27,798	30,378
3.8	Provision for Possible Losses	8017	9364	7,538
D.	Operating Profit (C-3.8)	32,800	18,434	22,840
3.9	Non Operating Income/Expenses (Net)	4,613	–	3,640
3.10	Write Back of Provision for Possible Loss	–	–	–
E.	Profit Form Regular Activities (D+3.9+3.10)	37,412	18,434	26,480
3.11	Extraordinary Income/Expenses (Net)	–	–	–
F.	Profit before Bonus and Taxes (E+3.11)	37,412	18,434	26,480
3.12	Provision for Staff Bonus	3,401	–	2,407
3.13	Provision for tax	10,183	–	7,576
G	Net Profit/Loss (F-3.12-3.13)	23,828	18,434	16,497
4.	Ratios	At the End of This Quarter	At the End of Previous Quarter	At the End of Corresponding Previous Year Qtr
4.1	Capital Fund to RWA	13.09%	12.17%	15.85%
4.2	Non Performing Loan (NPL) to Total Loan	0.08%	0.36%	0.33%
4.3	Total Loan Loss Provision to Total NPL	1447%	403%	436%

२०६६ आषाढ मसान्तको अपरिष्कृत वित्तीय विवरण र लेखापरीक्षण भएको
 वित्तीय विवरणबीच देखिएको अन्तर

अनुसूची ४.३६
 (रु. हजारमा)

S.No.	Particulars	As per Unaudited Financial Statement	As per Audited Financial Statement	Variance		Reasons for Variance
				In Amount (Rs.)	In %	
1	Total Capital and Liabilities (1.1 to 1.7)	23,54,384	23,79,824	(25,440)	-1.08%	
1.1	Paid up Capital	1,60,000	1,60,000	0	0.00%	
1.2	Reserve and Surplus	28,662	11,168	17,494	61.03%	Decrease in Profitability and Proposal made for Cash Dividend
1.3	Debenture and Bond	-	-	-	0.00%	
1.4	Borrowings	60,244	60,244	0	0.00%	
1.5	Deposits (a+b)	20,53,836	20,55,168	(1332)	-0.06%	
	a. Domestic Currency	20,53,836	20,55,168	(1332)	-0.06%	
	b. Foreign Currency	-	-	-	0.00%	
1.6	Income Tax Liability	10,520	-	10,520	100.00%	adjustment made with advance tax
1.7	Other Liabilities	41,122	93,244	(52,122)	-126.75%	Tax liability & regrouping
2	Total Assets (2.1 to 2.7)	23,54,384	23,79,824	(25,440)	-1.08%	
2.1	Cash and Bank Balance	1,03,182	1,07,916	(4,734)	-4.59%	Regrouping
2.2	Money at Call and Short notice	2,43,992	2,39,258	4,734	14.38%	Regrouping
2.3	Investments	32,918	327,18	200	0.61%	Regrouping
2.4	Loans and Advances	17,30,952	17,29,770	1,182	0.07%	Increase in Loan Loss Provision
2.5	Fixed Assets	1,76,574	1,76,817	(243)	-0.14%	Regrouping and depreciation expenses
2.6	Non Banking Assets	-	-	-	0.00%	
2.7	Other Assets	66,766	93,346	(26,580)	-39.81%	Adjustment to advance tax made with Income Tax Provision
3.	Profit and Loss Account					
3.1	Intrest Income	1,53,233	1,53,232	1	0.00%	
3.2	Interest Expense	88,415	88,415	-	0.00%	
A.	Net Interest Income (3.1-3.2)	64,819	64,817	1	0.00%	
3.3	fees, Commission and Discount	16,490	16,488	2	0.01%	System Accounting Error
3.4	Other Operating Income	20,867	20,885	(17)	-0.08%	Regrouping
3.5	Foreign Exchange Gain/Loss (Net)	-	(16)	16	0.00%	Regrouping
B.	Total Operating income (A+3.3+3.4+3.5)	1,02,176	1,02,174	2	0.00%	
3.6	Staff Expenses	20,857	20,840	18	0.08%	Regrouping
3.7	Other Operating Expenses	40,502	40,571	(69)	-0.17%	Depreciation Difference and Regrouping
C.	Operation Profit Before Provision(B-3.6-3.7)	40,816	40,763	54	0.13%	
3.8	Provision for Possible Losses	8,017	9,065	(1,048)	0.00%	Increase Loan Loss Provision
D.	Operating Profit (C-3.8)	32,800	31,698	1,102	3.36%	
3.9	Non Operating Income/Expenses (Net)	4,613	4,613	-	0.00%	
3.10	Write Back of Provision for Possible Loss	-	-	-		
E.	Profit Form Regular Activities (D+3.9+3.10)	37,412	36,310	1,102	2.95%	
3.11	Extraordinary Income/Expenses (Net)	-	-	-	0.00%	
F.	Profit before Bonus and Taxes (E+3.11)	37412	36,310	1,102	2.95%	
3.12	Provision for Staff Bonus	3,401	3,301	100	2.95%	Decrease in Profitability
3.13	Provision for tax	10183	9,833	350	3.44%	Decrease in Profitability
G.	Net Profit/Loss (F-3.12-3.13)	23828	23,176	652	2.73%	Decrease in Profitability



नेपाल राष्ट्र बैंक
वित्तीय संस्था सुपरीवेक्षण विभाग

केन्द्रीय कार्यालय
बालुवाटार, काठमाण्डौ
फोन नं: ४१४९९६
फ्याक्स: ४१५१५८
E-mail: nrbfisd@nrb.org.np
Website: www.nrb.org.np

पत्रसंख्या: वि.सं.सु.वि./६०/प्रभु/०६६/६७ - च.नं. २६६

मिति: २०६६/०७/०८

द.नं. २३९१०६६१०६७

श्री प्रभु फाइनेन्स कम्पनी लिमिटेड
लैनचौर, काठमाण्डौ ।

विषय:- वार्षिक वित्तीय विवरण प्रकाशन गर्न स्वीकृति प्रदान गरिएको बारे ।

महाशय,

त्यस संस्थाको आ.व. २०६५/६६ को लेखापरीक्षण भएको वासलात, नाफा नोक्सान हिसाब, सो सँग सम्बन्धित अनुसूचीहरू, लेखापरीक्षकको प्रतिवेदन, लङ्गफर्म अडिट रिपोर्ट लगायतका वित्तीय विवरणहरूको आधारमा गैर-स्थलगत सुपरिवेक्षण गर्दा देखिएका कैफियतहरूका सम्बन्धमा देहाय बमोजिमका निर्देशनहरू सहित वार्षिक साधारण सभाको प्रयोजनका लागि आ.व. ०६५/६६ को वित्तीय विवरणहरू प्रकाशन गर्न स्वीकृति प्रदान गरिएको व्यहोरा निर्णयानुसार जानकारी गराउँदछु ।

- क) निम्न निर्देशनहरू कार्यान्वयन गरी यस बैंकलाई जानकारी गराउनका साथै सर्वसाधारणको जानकारीका लागि वार्षिक प्रतिवेदनको छुट्टै पानामा प्रकाशन गर्नुहुन ।
१. अर्थव्यवस्थाको केही क्षेत्रहरूमा प्राथमिक पूँजीको शत्रुप्रतिशत भन्दा बढी कर्जा प्रवाह भएको विषयलाई सञ्चालक समितिबाट अनुमोदन गर्नुहुन ।
 २. आन्तरिक लेखापरीक्षण निर्देशिका, Treasury Operation सम्बन्धी निर्देशिका, सम्पत्ति तथा दायित्व व्यवस्थापन नीति तर्जुमा गर्नुहुन ।
 ३. आपसी सम्बन्ध भएका ग्राहक तथा सञ्चालकहरूको अभिलेख व्यवस्थित गर्नुहुन ।
 ४. लेखापरीक्षकले औल्याएका अन्य कैफियतहरू सुधार गर्नुहुन ।
- ख) आ.व. ०६५/६६ मा बाँडफाँडको लागि उपलब्ध मुनाफाबाट रु. १,६८,४२,१०५/- (रु. एक करोड अठसठ्ठी लाख बयालिस हजार एक सय पाँच मात्र) नगद लाभांश (कर सहित) शेयरधनीहरूलाई वितरण गर्न स्वीकृत प्रदान गरिएको छ ।
- ग) निक्षेपको प्रकाशित व्याजदरमा यस बैंकको निर्देशन भन्दा बढी प्रतिशतले फरक हुने गरी थपघट नगर्न सञ्चालक समिति सजग रहनु हुन ।

बोधार्थ:

- १) नेपाल राष्ट्र बैंक, बैंक तथा वित्तीय संस्था नियमन विभाग ।

भवदीय,

(डा. खेमराज भट्टवाल)
का.म. उप-निर्देशक

वार्षिक वित्तीय विवरण प्रकाशन गर्न तथा नगद लाभांश वितरण गर्न स्वीकृति प्रदान गर्ने क्रममा नेपाल राष्ट्र बैंकबाट दिइएको निर्देशन उपर संचालक समितिको प्रत्युत्तर:

- क) १. मिति २०६६/०३/२८ गते बसेको सञ्चालक समितिको ८८औं बैठकबाट अनुमोदन गरिएको जानकारी गराउँदछौं ।
२. निर्देशानुसार कार्यान्वयन गरिनेछ ।
३. निर्देशानुसार कार्यान्वयन गरिनेछ ।
४. कार्यान्वयन भइसकेको छ ।
- ख) स्वीकृत प्रदान गरिए बमोजिम कार्यान्वयन गरिनेछ ।
- ग) निर्देशनको परिधि भित्र रहि कार्यान्वयन गरिनेछ ।

कम्पनीको प्रबन्ध पत्र नियमावली संशोधन सम्बन्धि तिन महले व्यवस्था
वार्षिक साधारण सभाको विशेष प्रस्तावसंग सम्बन्धित प्रस्तावित संशोधनको विवरण

हालको व्यवस्था	प्रस्तावित संशोधन	संशोधन गर्नुपर्ने कारण
प्रबन्ध पत्र तर्फ	प्रबन्ध पत्र तर्फ	
३(ङ) नरहेको	३(ङ) सुन, चाँदी आयात, निर्यात तथा स्थानिय बजारमा बित्री गर्ने	उद्देश्य थप गरी कारोबार गर्नुपर्ने भएकोले
५(क) वित्तीय संस्थाको अधिकृत पूँजी रु. ३२,००,००,०००/- (रु. बत्तीस करोड) हुनेछ । सो पूँजीलाई रु. १००/- दरका ३२,००,००० (बत्तीस लाख) थान साधारण शेयरमा विभाजन गरिएको छ ।	५(क) यस फाइनान्स कम्पनीको अधिकृत पूँजी रु. ६४,००,००,०००/- (रु. चौंसठ्ठी करोड) हुनेछ । सो पूँजीलाई रु. १००/- दरका ६४,००,००० (चौंसठ्ठी लाख) थान साधारण शेयरमा विभाजन गरिएको छ ।	अधिकृत पूँजी बृद्धि गर्नुपर्ने भएकोले
५(ख) यस फाइनान्स कम्पनीको जारी पूँजी रु. २४,००,००,०००/- (अक्षरेपी चौबीस करोड) हुनेछ ।	५(ख) यस फाइनान्स कम्पनीको जारी पूँजी रु. ६४,००,००,०००/- (रु. चौंसठ्ठी करोड) हुनेछ ।	जारी पूँजी बृद्धि गर्नुपर्ने भएकोले
७(ज) नरहेको	७(ज) कम्पनीले आफ्नो चुक्ता पूँजी बृद्धि गर्न हकप्रद शेयर निष्काशन गरेको अवस्थामा शेयरधनीहरूले प्राप्त गरेको शेयर खरिद गर्न पाउने हक धितोपत्र सम्बन्धि प्रचलित ऐन, नियम तथा नेपाल राष्ट्र बैंकको निर्देशन बमोजिम सम्पूर्ण वा आंशिक रुपमा अन्य कुनै व्यक्ति/संस्थालाई हस्तान्तरण हुने गरी मनोनयन गर्न सक्नेछन् ।	प्रचलित धितोपत्र सम्बन्धि कानूनमा भएको व्यवस्था बमोजिम
नियमावली तर्फ	नियमावली तर्फ	
६(२) सञ्चालक समितिको अध्यक्ष अनुपस्थित भएमा उपस्थित शेयरधनीहरूले आफू मध्येबाट छानिएका शेयरधनीले साधारण सभाको अध्यक्षता गर्नेछ ।	६(२) सञ्चालक समितिको अध्यक्ष अनुपस्थित भएमा उपाध्यक्षले साधारण सभाको अध्यक्षता गर्नेछ । अध्यक्ष र उपाध्यक्ष अनुपस्थित भएमा उपस्थित शेयरधनीहरूले आफू मध्येबाट छानिएका शेयरधनीले साधारण सभाको अध्यक्षता गर्नेछ ।	संचालक समितिको अध्यक्षको अनुपस्थितिमा समेत अध्यक्षले गर्ने कार्य सुचारु गर्नुपर्ने भएकोले
९. सञ्चालक समितिको बैठक कसले बोलाउने हो सो कुरा उल्लेख गर्ने:- सञ्चालक समितिको बैठक अध्यक्षको आदेश बमोजिम कम्पनी सचिवले बोलाउनेछ ।	९. सञ्चालक समितिको बैठक कसले बोलाउने हो सो कुरा उल्लेख गर्ने :- सञ्चालक समितिको बैठक अध्यक्षको आदेश बमोजिम कम्पनी सचिवले बोलाउनेछ । अध्यक्षको अनुपस्थितिमा सञ्चालक समितिको बैठक उपाध्यक्षको आदेश बमोजिम कम्पनी सचिवले बोलाउने छ ।	संचालक समितिको अध्यक्षको अनुपस्थितिमा समेत अध्यक्षले गर्ने कार्य सुचारु गर्नुपर्ने भएकोले
१०(४) सञ्चालक समितिको बैठकको अध्यक्षता समितिको अध्यक्षले गर्नेछ । अध्यक्षको अनुपस्थितिमा बैठकमा उपस्थित सञ्चालकहरूले आफूहरूमध्येबाट छानेको सञ्चालकले अध्यक्षता गर्नेछ ।	१०(४) सञ्चालक समितिको बैठकको अध्यक्षता समितिको अध्यक्षले गर्नेछ । अध्यक्षको अनुपस्थितिमा बैठकको अध्यक्षता समितिको उपाध्यक्षले गर्नेछ । अध्यक्ष र उपाध्यक्षको अनुपस्थितिमा बैठकमा उपस्थित आफूहरूमध्येबाट छानेको सञ्चालकले बैठकको अध्यक्षता गर्नेछ ।	संचालक समितिको अध्यक्षको अनुपस्थितिमा समेत अध्यक्षले गर्ने कार्य सुचारु गर्नुपर्ने भएकोले
२६(४) नरहेको	२६(४) कम्पनीले आफ्नो चुक्ता पूँजी बृद्धि गर्न हकप्रद शेयर निष्काशन गरेको अवस्थामा शेयरधनीहरूले प्राप्त गरेको शेयर खरिद गर्न पाउने हक धितोपत्र सम्बन्धि प्रचलित ऐन, नियम तथा नेपाल राष्ट्र बैंकको निर्देशन बमोजिम सम्पूर्ण वा आंशिक रुपमा अन्य कुनै व्यक्ति/संस्थालाई हस्तान्तरण हुने गरी मनोनयन गर्न सक्नेछन् ।	प्रचलित धितोपत्र सम्बन्धि कानूनमा भएको व्यवस्था बमोजिम
४१(११) नरहेको	४१(११) यस नियमावली बमोजिम संचालक समितिको अध्यक्षले गर्ने कार्यहरू संचालक समितिको अध्यक्षको अनुपस्थितिमा संचालक समितिको उपाध्यक्षले गर्नेछ ।	संचालक समितिको अध्यक्षको अनुपस्थितिमा समेत अध्यक्षले गर्ने कार्य सुचारु गर्नुपर्ने भएकोले

व्यवस्थापन समूह

श्री अशोक शेरचन
प्रमुख-कार्यकारी अधिकृत

श्री राजगोपाल राजभण्डारी
नायव महा-प्रबन्धक

श्री विवेक चन्द्र लम्साल
प्रमुख-लेखा तथा वित्त

श्री अच्युत राज पाण्डे
प्रमुख-कर्जा

श्रीमती अनुपमा शेरचन
प्रमुख-योजना

श्री क्षितिज शाक्य
प्रमुख-सूचना प्रविधि

श्रीमती नन्दा प्रधान
प्रमुख-अन्तर्राष्ट्रिय बैंकिङ्ग

श्रीमती चिजन पौडेल
प्रमुख-ग्राहक सेवा

श्रीमती सानु राजकर्णिकार
प्रमुख-नगद व्यवस्थापन

श्री रविन्द्र नाथ मुल्मी
प्रमुख-सामान्य सेवा

रवि प्रसाद लामिछाने
प्रमुख-कानून/शेयर

सुश्री सृष्टि श्रेष्ठ
प्रमुख-कार्ड

श्री प्रदिप तुलाचन
प्रमुख-रेमिटेन्स

शाखा प्रबन्धक

श्री ऋवस श्रेष्ठ
शाखा प्रबन्धक, इटहरी शाखा

श्री देवेन्द्र लाल श्रेष्ठ
शाखा प्रबन्धक, कान्तिपथ शाखा

श्री भरत वल्लभ दास
शाखा प्रबन्धक, जनकपुर शाखा

श्रीमती शान्ति शेरचन
शाखा प्रबन्धक, पोखरा शाखा

श्री सुमन पौडेल
शाखा प्रबन्धक, बुटवल शाखा

श्री विश्व राज अधिकारी
शाखा प्रबन्धक, दमक शाखा

श्री उद्धव पोखरेल
शाखा प्रबन्धक, सिरहा शाखा

श्री सुधीर शर्मा
शाखा प्रबन्धक, धरान शाखा

श्री अजय शाह
शाखा प्रबन्धक, चितवन शाखा

श्री बिकेश गोर्खाली
शाखा प्रबन्धक, बौद्ध शाखा

श्री तारिणी प्रसाद अधिकारी
शाखा प्रबन्धक, ठिमी शाखा

श्री शिवकुमार श्रेष्ठ
शाखा प्रबन्धक, बुर्तिबाङ्ग शाखा

श्री उत्तमकुमार राजभण्डारी
शाखा प्रबन्धक, बाग्लुङ्ग शाखा

श्री क्षितीज चन्द्र ढकाल
शाखा प्रबन्धक, नेपालगंज शाखा

श्री सुदिप पाण्डे
शाखा प्रबन्धक, गोंगबु शाखा

श्री कर्ण बहादुर शाही
शाखा प्रबन्धक, दाङ्ग, घोराही शाखा

श्री मनोज कुमार साह
शाखा प्रबन्धक, जलेश्वर शाखा

श्री भुषण प्रसाद गुप्ता
शाखा प्रबन्धक, कलैया शाखा

प्रभु

साना
व्यवसायी
कर्जा



सानो व्यवसाय | ठूलो सम्भावना

कर्जा प्रदान गरिने क्षेत्रहरू

- खाद्य सामग्री पसल
- औषधी पसल
- कपडा/रेडिमेड पसल
- मोटर पार्ट्स/लुब्रिकेन्ट्स पसल
- ट्राभल / ट्रेकिङ संस्था
- घरेलु तथा साना उद्योग
- कोल्ड स्टोर/फ्रिज हाउस
- निर्माण सामग्री
- गहना पसल
- पुस्तक पसल
- रेष्टुरेण्ट
- मिठाई पसल
- अन्य खुद्रा पसल

- कर्जा रकम रु २ लाख देखी रु २५ लाख सम्म
- सेवा शुल्क १%
- ब्याज दर १२%
- प्रक्रिया अवधि ३ दिन मात्र
- मुल्याङ्कनको शतप्रतिशत सम्म

PRABHU
SMS
BANKING

No Matter Where
you are You can
Bank on us anywhere anytime

- ✓ Account Statement for the last 3 transactions
- ✓ Atm Location enquiry
- ✓ Corporate Office Address Enquiry
- ✓ FD Mature Notification
- ✓ Balance Enquiry
- ✓ Reminders for loan customers

Our Services & Facilities

Prabhu
Fixed
Deposit

Prabhu
Saving Account

ममता
बचत खाता

मरौसा
बचत खाता

संगिनी
बचत खाता

EDUCATION LOAN
Shaping your Future

PRABHU
Safe Deposit
LOCKER

365 DAYS
Banking

VEHICLE LOAN
We make you believe your wishes

Prabhu
ABBS
Any Branch Banking Service

ATM SERVICE

HOUSING LOAN
We believe in making your dreams

prabhu
Money Transfer



Corporate Building



प्रभु फाइनेन्स कम्पनी लिमिटेड
PRABHU FINANCE COMPANY LTD.

Service with smile

प्रधान कार्यालय

प्रभु कम्प्लेक्स, लेनचौर, काठमाण्डौ

फोन: ९७७-०१-८८८२३६८, ८८२८१२८, फ्याक्स: ९७७-०१-८८८२५८५, ८८८२२१८

ई-मेल: info@prabhubank.com वेबसाइट: www.prabhubank.com

शाखा कार्यालयहरू

- काठमाडौं/काठिलेश्वर, फोन: ८२५६५८०/८१
- बौद्ध, फोन: ८८८०२३३, ८८८९१३६
- टिडी, फोन: ६६३३५२०, ६६२२५२५, ६६३३६६८
- जलकपुर, जलुवीक, फोन: ५२७३५१
- सिरहा, सिरहा बजार, फोन: ५२०५३०
- इटहरी, धरम रोड, फोन: ५८३१२५
- टमक, विनाल बजार, फोन: ५८६६७७
- धरम, पुल्ली लाइन, फोन: ५३१८८०
- बाजुरा, फोन: ५२२६३०/१/२
- बुटवल, फोन: ९७८६६००६६६८
- मंसिरा, कपुरोड, फोन: ५३९८१२
- बुटवल, राजमन्दिर फोन: ५८९९६८
- लक्ष्मणगढ, वित्तन, फोन: ५२०५१५
- चौदाला, फोन: ५२७८३२
- जौजु, फोन: ८३८८७०८, ८३८८७०९
- कालिका, फोन: ५५१८९१, ५५१८९२
- अलेखर, फोन: ५२०८७५, ५२०८७६
- धोरही, टाङ्ग, फोन: ५६३१५६, ५६३१५७

शिघ्र खुल्दछ: • गिर्वा • लहान • लजलसेल